

Týždenné hlásenie za SR v roku 2023 – 17. kalendárny týždeň

Percento hlásiacich ambulancií lekárov

Ambulancie - pediatri (P) 48

Ambulancie - dospelí (D) 38

Stupeň aktivity 3 – Lokálne epidémie

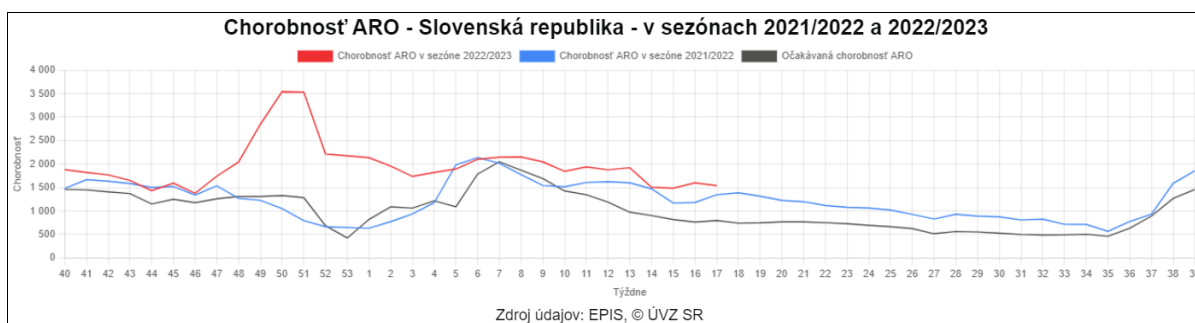
Akútne respiračné ochorenia (ARO), chrípka a chrípke podobné ochorenia (CHPO) a úmrtia podľa vekových skupín, Slovenská republika

Veková skupina	0 až 5	6 až 14	15 až 19	20 až 59	60 a viac	Spolu
Všetky ARO	9458	8979	3516	9422	3193	34568
Chorobnosť ARO	5567,2	3621,2	2816,8	822,2	648,2	1540,3
Z nich CHPO	693	818	360	758	268	2897
Chorobnosť CHPO	407,9	329,9	288,4	66,1	54,4	129,1
Úmrtia	0	0	0	0	0	0

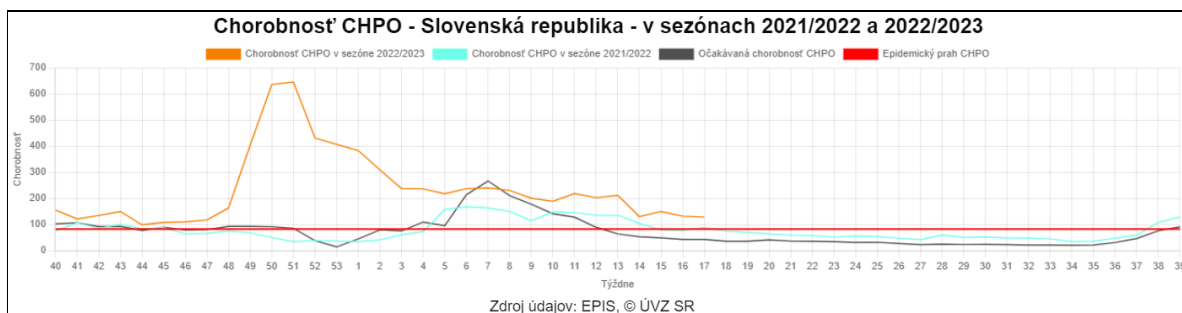
Komplikácie akútnych respiračných ochorení podľa vekových skupín

Veková skupina	0 až 5	6 až 14	15 až 19	20 až 59	60 a viac	Spolu
Pneumónie	28	26	11	19	8	92
Otitídy	111	83	28	61	20	303
Sinusitídy	103	144	56	153	47	503
Komplikácie spolu	242	253	95	233	75	898
%komplikácií z ARO	2,6	2,8	2,7	2,5	2,3	2,6

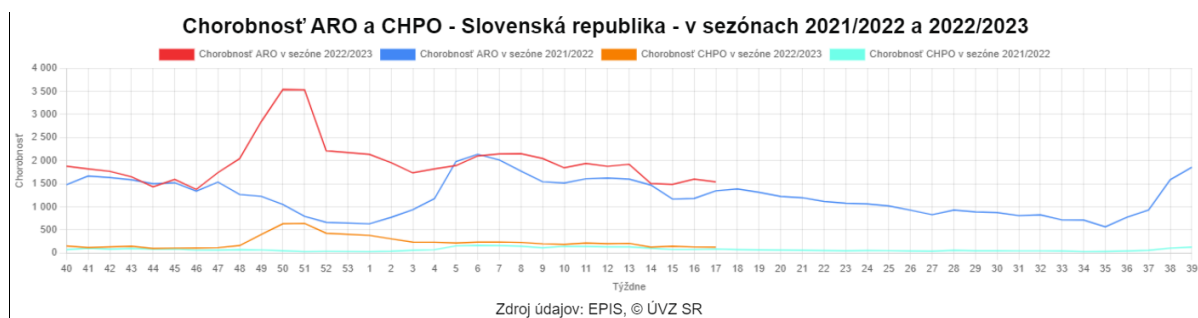
obr1



obr2



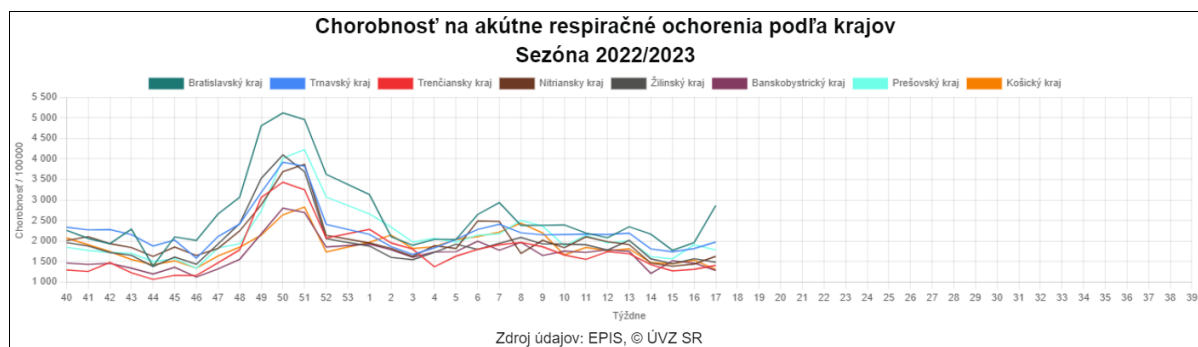
obr3



Chorobnosť na akútne respiračné ochorenia podľa krajov a vekových skupín

Územná jednotka	0 až 5	6 až 14	15 až 19	20 až 59	60 a viac	Spolu	Porovnanie
Bratislavský kraj	25658,3	4305,2	4765,6	1027,0	533,5	2865,7	46,1%
Trnavský kraj	8431,0	5255,4	3456,8	909,0	691,0	1975,3	8,8%
Trenčiansky kraj	4951,8	3551,2	3069,3	791,8	761,2	1405,3	7,1%
Nitriansky kraj	6326,1	4820,6	3656,4	856,3	551,1	1627,7	13,0%
Žilinský kraj	4727,4	3339,8	2503,7	800,1	649,3	1483,0	-5,5%
Banskobystrický kraj	4256,2	3322,5	2458,9	788,5	613,7	1285,1	-12,3%
Prešovský kraj	5435,3	3572,9	2745,7	894,2	888,7	1780,2	-6,8%
Košický kraj	4560,9	2867,8	2121,0	770,3	557,9	1308,1	-14,8%
Slovenská republika	5567,2	3621,2	2816,8	822,2	648,2	1540,3	-3,7%

obr4

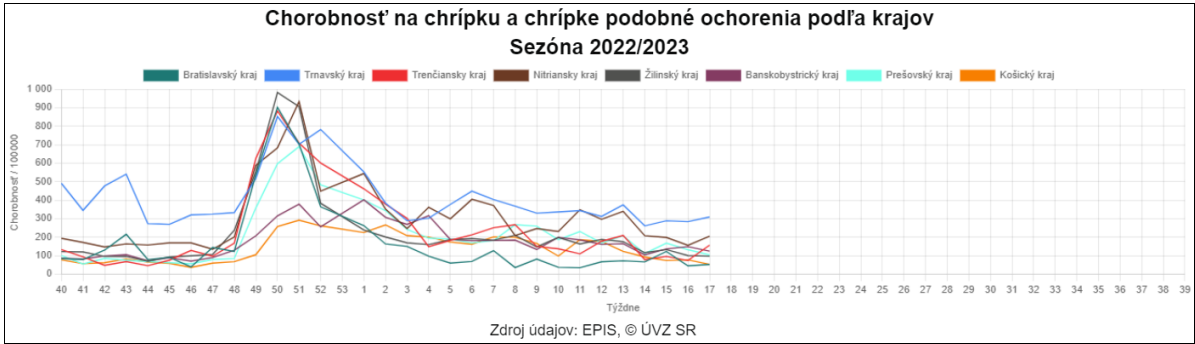


Chorobnosť na chrípku a chrípke podobné ochorenia podľa krajov a vekových skupín

Územná jednotka	0 až 5	6 až 14	15 až 19	20 až 59	60 a viac	Spolu	Porovnanie
Bratislavský kraj	463,1	209,4	117,7	3,3	0,0	52,4	17,1%
Trnavský kraj	1347,2	954,2	661,3	115,9	64,2	309,0	8,8%
Trenčiansky kraj	479,5	631,6	502,2	59,1	42,9	156,6	112,2%
Nitriansky kraj	767,0	661,5	532,5	101,4	55,0	205,2	31,9%
Žilinský kraj	374,1	248,9	218,9	30,6	31,4	97,1	-3,3%
Banskobystrický kraj	257,7	164,3	244,2	110,3	82,5	124,0	-16,6%
Prešovský kraj	245,6	201,0	218,3	54,5	66,2	104,0	-21,4%
Košický kraj	115,6	104,4	65,2	34,9	48,4	53,0	-31,4%

Slovenská republika	407,9	329,9	288,4	66,1	54,4	129,1	-2,6%
---------------------	-------	-------	-------	------	------	-------	-------

obr5



Chorobnosť na akútne respiračné ochorenia podľa okresov, krajov a vekových skupín

Územná jednotka	0 až 5	6 až 14	15 až 19	20 až 59	60 a viac	Spolu	Porovnanie
Okres Bratislava I	4416,2	2129,7	2800,8	2341,2	1035,2	2135,7	77,1%
Okres Bratislava II	10307,8	6043,1	6446,2	1152,2	414,2	1826,2	-25,6%
Okres Bratislava III	0,0	0,0	0,0	879,0	634,2	830,6	-20,4%
Okres Bratislava IV	9363,2	7737,7	8598,3	1133,4	708,5	2236,7	8,9%
Okres Bratislava V	53458,4	5402,9	6517,8	1444,7	472,7	8068,1	252,6%
Okres Malacky	0,0	0,0	0,0	591,2	304,0	548,2	-82,9%
Okres Pezinok	0,0	0,0	0,0	677,8	651,7	827,3	-12,2%
Okres Senec	4060,9	3328,8	858,2	1142,8	785,6	1706,5	0,7%
Bratislavský kraj	25658,3	4305,2	4765,6	1027,0	533,5	2865,7	46,1%
Okres Dunajská Streda	10303,3	6501,5	3832,5	828,5	619,6	2096,8	1,7%
Okres Galanta	6417,4	3922,1	1818,6	809,8	635,0	1599,2	31,6%
Okres Hlohovec	5445,7	3275,5	2360,5	1440,5	1393,4	2170,5	22,6%
Okres Piešťany	2034,5	1695,9	1830,7	905,8	647,1	997,1	-38,7%
Okres Senica	3452,2	2668,0	2115,5	1195,8	1006,5	1501,3	0,3%
Okres Skalica	3620,6	2461,6	3860,6	636,5	701,4	1129,0	-21,2%
Okres Trnava	10179,3	6078,6	4156,6	1089,6	622,9	2633,5	29,7%
Trnavský kraj	8431,0	5255,4	3456,8	909,0	691,0	1975,3	8,8%
Okres Bánovce nad Bebravou	6192,0	1976,6	1753,0	726,1	599,0	1451,3	-4,6%
Okres Ilava	5077,4	3755,0	2662,9	788,4	1153,9	1399,3	32,4%
Okres Myjava	3608,7	2339,9	4216,3	759,7	487,2	1047,6	6,3%
Okres Nové Mesto nad Váhom	2703,8	1691,4	1917,2	764,2	1154,0	1135,7	-15,4%
Okres Partizánske	14129,5	5838,6	4362,1	1131,1	328,7	2585,8	82,7%
Okres Považská Bystrica	4602,5	2527,8	7557,3	680,1	657,6	1031,8	-14,6%
Okres Prievidza	5426,7	3807,9	2433,3	698,6	557,7	1343,8	34,2%
Okres Púchov	2399,1	6068,3	3902,2	1129,9	846,8	2187,3	23,2%
Okres Trenčín	4596,7	2837,6	2982,8	757,6	778,2	1272,5	-2,9%
Trenčiansky kraj	4951,8	3551,2	3069,3	791,8	761,2	1405,3	7,1%
Okres Komárno	9253,4	5405,7	3387,0	1146,9	874,2	2120,2	37,0%
Okres Levice	7535,8	5165,2	3641,8	781,4	473,4	1574,9	-7,6%
Okres Nitra	7449,3	5723,0	4852,5	1281,0	1016,9	2489,1	23,6%
Okres Nové Zámky	5717,0	5261,4	3692,2	1031,5	605,1	1768,8	9,7%

Okres Šaľa	8431,3	6051,0	4947,7	528,2	334,5	1318,0	34,3%
Okres Topoľčany	1916,3	1465,0	1832,2	359,9	96,2	526,7	1,7%
Okres Zlaté Moravce	3575,8	2746,3	2797,2	696,3	486,7	970,3	8,8%
Nitriansky kraj	6326,1	4820,6	3656,4	856,3	551,1	1627,7	13,0%
Okres Bytča	2379,8	5848,7	4283,2	308,8	143,8	848,6	-6,2%
Okres Čadca	2791,6	1726,5	1502,1	600,8	727,8	947,0	7,2%
Okres Dolný Kubín	4906,5	2758,8	2103,2	1973,0	1675,4	2181,0	-5,7%
Okres Kysucké Nové Mesto	4727,1	6586,4	3855,6	619,2	759,4	1676,7	20,2%
Okres Liptovský Mikuláš	5212,0	3230,4	2081,9	830,4	293,4	1487,1	15,0%
Okres Martin	5467,7	3510,1	2623,9	890,5	439,2	1781,2	-5,2%
Okres Námestovo	4837,6	2704,4	2513,4	1087,1	1135,2	1825,0	-21,3%
Okres Ružomberok	4046,1	1875,1	2555,9	809,1	772,6	1174,2	-18,5%
Okres Turčianske Teplice	3085,7	1475,2	1716,7	724,6	652,5	997,9	-8,6%
Okres Tvrdošín	8490,6	5597,3	2924,4	852,5	734,1	2117,6	-29,7%
Okres Žilina	5329,4	3687,4	2888,2	544,4	292,4	1330,0	1,1%
Žilinský kraj	4727,4	3339,8	2503,7	800,1	649,3	1483,0	-5,5%
Okres Banská Bystrica	6929,6	4617,4	5310,5	1007,9	405,1	1705,8	5,3%
Okres Banská Štiavnica	2738,2	1603,5	3133,5	1563,5	1384,6	1657,6	-14,7%
Okres Brezno	17294,7	15418,4	6052,1	1319,0	824,2	4210,4	70,1%
Okres Detva	5724,1	2625,5	3149,6	1747,0	1299,2	2112,1	-24,8%
Okres Krupina	0,0	0,0	0,0	707,9	646,3	683,3	-29,6%
Okres Lučenec	2784,4	2503,5	1895,8	757,1	679,5	1098,1	-14,4%
Okres Poltár	2552,4	2649,8	1915,3	545,9	701,0	1086,8	-39,7%
Okres Revúca	1548,5	1154,7	628,1	601,8	623,3	729,4	-24,8%
Okres Rimavská Sobota	2142,9	1531,0	1015,8	460,8	557,2	749,1	-52,5%
Okres Veľký Krtíš	2040,1	1625,1	1656,4	652,9	513,4	806,6	9,8%
Okres Zvolen	6923,1	4826,4	3950,2	1333,6	625,7	2034,9	20,7%
Okres Žarnovica	6875,4	4826,9	2959,6	970,2	886,2	1700,6	16,1%
Okres Žiar nad Hronom	3349,7	3427,6	3116,9	543,8	289,2	979,2	2,8%
Banskobystrický kraj	4256,2	3322,5	2458,9	788,5	613,7	1285,1	-12,3%
Okres Bardejov	6122,7	3772,7	3186,9	1006,8	1253,0	1914,5	-10,3%
Okres Humenné	2145,1	1528,9	1832,8	778,3	807,9	961,5	33,9%

Okres Kežmarok	5465,4	3498,2	2726,0	779,6	774,9	2166,6	-13,3%
Okres Levoča	5143,1	5173,8	3103,9	514,1	741,3	1786,1	3,1%
Okres Medzilaborce	3763,4	2533,0	2203,4	415,6	599,5	1117,8	15,7%
Okres Poprad	7594,7	4712,2	2646,0	957,9	1097,0	2071,7	-7,1%
Okres Prešov	7997,2	5003,3	4387,7	1917,4	918,6	3159,6	-1,5%
Okres Sabinov	11882,6	5283,7	2287,6	1913,4	345,6	3680,8	-31,8%
Okres Snina	3475,3	2787,5	4499,7	696,4	1319,0	1338,4	21,7%
Okres Stará Ľubovňa	4873,6	3209,1	2262,5	791,8	703,4	1542,5	0,8%
Okres Stropkov	2031,5	2318,8	1709,4	737,4	331,6	889,6	-14,3%
Okres Svidník	2725,4	1564,6	1329,1	503,4	769,4	849,3	-6,9%
Okres Vranov nad Topľou	2386,1	2891,4	2635,3	791,1	874,2	1385,0	-8,7%
Prešovský kraj	5435,3	3572,9	2745,7	894,2	888,7	1780,2	-6,8%
Okres Gelnica	4337,8	3064,8	1209,9	408,4	903,2	1187,3	4,4%
Okres Košice I	4607,6	2718,8	3447,5	1779,4	585,6	1887,7	-0,8%
Okres Košice II	6129,4	2141,8	2193,7	1142,4	305,6	1434,7	27,3%
Okres Košice III	4720,5	4281,8	2770,8	520,2	191,2	1185,0	-10,0%
Okres Košice IV	2847,0	2140,7	1611,4	779,3	160,7	902,6	-33,8%
Okres Košice - okolie	1705,7	1836,8	1275,6	238,1	211,6	625,6	-47,5%
Okres Michalovce	2660,2	1882,8	1339,5	631,8	479,1	900,2	-22,6%
Okres Rožňava	7182,1	4992,7	3755,0	1103,8	880,4	2041,1	-28,4%
Okres Sobrance	0,0	0,0	0,0	133,8	271,2	139,4	-86,6%
Okres Spišská Nová Ves	6608,0	3488,2	2162,4	741,5	674,8	1664,0	2,4%
Okres Trebišov	4884,1	2904,8	2867,5	732,4	947,2	1375,8	-12,2%
Košický kraj	4560,9	2867,8	2121,0	770,3	557,9	1308,1	-14,8%
Slovenská republika	5567,2	3621,2	2816,8	822,2	648,2	1540,3	-3,7%

Chorobnosť na chrípku a chrípke podobné ochorenia podľa okresov, krajov a vekových skupín

Územná jednotka	0 až 5	6 až 14	15 až 19	20 až 59	60 a viac	Spolu	Porovnanie
Okres Bratislava I	0,0	0,0	0,0	0,0	0,0	0,0	-
Okres Bratislava II	0,0	0,0	0,0	10,8	0,0	6,8	-
Okres Bratislava III	0,0	0,0	0,0	0,0	0,0	0,0	-100,0%
Okres Bratislava IV	0,0	0,0	0,0	0,0	0,0	0,0	-
Okres Bratislava V	1119,9	540,3	352,3	0,0	0,0	233,9	140,7%
Okres Malacky	0,0	0,0	0,0	0,0	0,0	0,0	-

Okres Pezinok	0,0	0,0	0,0	0,0	0,0	0,0	-
Okres Senec	0,0	0,0	0,0	0,0	0,0	0,0	-100,0%
Bratislavský kraj	463,1	209,4	117,7	3,3	0,0	52,4	17,1%
Okres Dunajská Streda	2312,6	1601,5	733,4	82,4	46,5	400,9	3,7%
Okres Galanta	291,7	335,2	259,8	0,0	0,0	81,2	1185,7%
Okres Hlohovec	1938,3	893,3	590,1	443,2	491,8	674,0	10,1%
Okres Piešťany	0,0	308,3	915,3	329,4	323,5	323,0	-17,1%
Okres Senica	71,9	46,8	0,0	11,5	26,5	22,2	-68,6%
Okres Skalica	0,0	114,5	351,0	77,4	0,0	69,9	-10,9%
Okres Trnava	878,8	729,4	1138,8	326,0	85,9	401,2	44,7%
Trnavský kraj	1347,2	954,2	661,3	115,9	64,2	309,0	8,8%
Okres Bánovce nad Bebravou	193,5	0,0	0,0	49,5	105,7	56,8	31,3%
Okres Ilava	0,0	0,0	0,0	0,0	0,0	0,0	-
Okres Myjava	401,0	123,2	0,0	29,2	27,1	50,7	-14,3%
Okres Nové Mesto nad Váhom	762,6	228,6	95,9	177,1	113,5	199,6	788,5%
Okres Partizánske	0,0	0,0	0,0	82,8	54,8	50,7	44,0%
Okres Považská Bystrica	863,0	1053,2	0,0	73,5	57,2	122,0	-16,7%
Okres Prievidza	511,2	357,8	354,9	38,5	11,4	110,4	134,8%
Okres Púchov	1149,6	2962,8	2053,8	51,4	40,3	845,9	229,1%
Okres Trenčín	106,9	145,5	342,3	34,8	24,1	59,4	228,4%
Trenčiansky kraj	479,5	631,6	502,2	59,1	42,9	156,6	112,2%
Okres Komárno	1023,9	869,6	521,1	125,6	93,3	271,0	64,6%
Okres Levice	1687,1	1028,3	351,0	63,3	7,9	233,2	96,6%
Okres Nitra	335,3	339,6	316,5	11,0	12,4	104,1	-14,8%
Okres Nové Zámky	721,1	792,5	825,1	195,5	112,2	296,3	-0,3%
Okres Šaľa	2018,8	1134,6	1413,6	146,7	117,1	327,1	392,9%
Okres Topoľčany	122,3	154,2	144,6	0,0	0,0	25,3	-30,9%
Okres Zlaté Moravce	162,5	238,8	0,0	114,7	0,0	97,0	73,1%
Nitriansky kraj	767,0	661,5	532,5	101,4	55,0	205,2	31,9%
Okres Bytča	979,9	0,0	0,0	0,0	0,0	42,4	-48,1%
Okres Čadca	519,4	351,2	200,3	39,8	100,1	131,7	79,3%
Okres Dolný Kubín	0,0	0,0	0,0	59,5	0,0	33,9	-48,6%

Okres Kysucké Nové Mesto	974,7	802,4	673,2	17,9	30,4	196,9	900,0%
Okres Liptovský Mikuláš	530,6	327,1	392,8	46,8	0,0	151,6	-2,1%
Okres Martin	39,9	38,7	100,0	39,0	35,6	39,9	-47,5%
Okres Námestovo	642,8	353,8	139,6	7,9	0,0	140,7	35,4%
Okres Ružomberok	674,3	239,4	426,0	42,6	13,6	108,9	-45,2%
Okres Turčianske Teplice	228,6	77,6	0,0	0,0	0,0	24,3	-22,9%
Okres Tvrdošín	57,8	80,5	0,0	92,7	101,3	80,4	-66,5%
Okres Žilina	71,1	215,9	208,8	0,0	0,0	41,0	-25,5%
Žilinský kraj	374,1	248,9	218,9	30,6	31,4	97,1	-3,3%
Okres Banská Bystrica	0,0	0,0	0,0	144,0	38,6	87,1	135,4%
Okres Banská Štiavnica	0,0	0,0	0,0	323,5	60,2	185,8	36,8%
Okres Brezno	0,0	387,1	116,4	43,5	0,0	71,6	169,8%
Okres Detva	0,0	0,0	0,0	0,0	0,0	0,0	-100,0%
Okres Krupina	0,0	0,0	0,0	187,0	193,9	187,2	6,7%
Okres Lučenec	249,4	77,4	94,8	164,4	169,9	155,7	44,9%
Okres Poltár	820,4	633,6	806,5	0,0	0,0	205,6	-55,3%
Okres Revúca	0,0	0,0	0,0	175,5	140,2	127,3	-7,8%
Okres Rimavská Sobota	172,2	74,1	0,0	73,9	55,1	72,4	-68,0%
Okres Veľký Krtíš	0,0	40,6	72,0	31,8	35,8	34,0	65,9%
Okres Zvolen	1118,0	523,3	1352,8	306,2	203,7	407,6	-12,7%
Okres Žarnovica	0,0	0,0	179,4	21,7	122,2	52,0	85,7%
Okres Žiar nad Hronom	245,1	244,8	207,8	16,5	16,5	56,3	-7,4%
Banskobystrický kraj	257,7	164,3	244,2	110,3	82,5	124,0	-16,6%
Okres Bardejov	1753,7	1121,0	1176,1	114,6	250,6	461,0	-6,9%
Okres Humenné	0,0	91,7	215,6	142,6	13,5	96,7	1436,0%
Okres Kežmarok	128,6	112,8	94,0	6,3	0,0	53,8	65,1%
Okres Levoča	0,0	71,9	202,4	21,9	29,7	40,2	-21,2%
Okres Medzilaborce	0,0	770,9	678,0	0,0	0,0	151,8	-
Okres Poprad	0,0	139,4	54,0	78,6	149,6	90,1	-17,6%
Okres Prešov	264,4	186,2	188,7	136,2	105,0	152,2	-59,2%

Okres Sabinov	108,7	134,8	0,0	0,0	0,0	43,6	-72,3%
Okres Snina	0,0	139,4	355,2	112,9	89,4	116,1	390,0%
Okres Stará Ľubovňa	0,0	0,0	0,0	16,8	24,7	13,2	-25,3%
Okres Stropkov	0,0	0,0	0,0	0,0	44,2	11,1	9,1%
Okres Svidník	419,3	204,1	189,9	0,0	0,0	60,2	-
Okres Vranov nad Topľou	0,0	0,0	0,0	17,1	11,7	10,5	-78,3%
Prešovský kraj	245,6	201,0	218,3	54,5	66,2	104,0	-21,4%
Okres Gelnica	0,0	0,0	0,0	6,7	374,9	83,0	0,0%
Okres Košice I	0,0	0,0	0,0	0,0	0,0	0,0	-100,0%
Okres Košice II	0,0	0,0	0,0	4,9	11,3	5,3	-
Okres Košice III	0,0	38,9	0,0	0,0	0,0	4,2	-83,3%
Okres Košice IV	0,0	0,0	0,0	0,0	0,0	0,0	-100,0%
Okres Košice - okolie	58,8	40,2	26,0	12,9	0,0	18,6	-55,9%
Okres Michalovce	162,9	129,9	148,8	0,0	0,0	32,8	-66,1%
Okres Rožňava	254,5	217,1	111,5	124,8	54,5	126,0	-42,3%
Okres Sobrance	0,0	0,0	0,0	10,3	0,0	5,8	-98,3%
Okres Spišská Nová Ves	123,5	168,0	58,4	54,2	45,9	73,2	170,6%
Okres Trebišov	427,8	274,5	207,8	80,2	99,2	133,5	7,7%
Košický kraj	115,6	104,4	65,2	34,9	48,4	53,0	-31,4%
Slovenská republika	407,9	329,9	288,4	66,1	54,4	129,1	-2,6%