

## Týždenné hlásenie za SR v roku 2023 – 18. kalendárny týždeň

### Percento hlásiacich ambulancií lekárov

Ambulancie - pediatri (P) 49

Ambulancie - dospelí (D) 38

Stupeň aktivity 2 – Sporadický výskyt

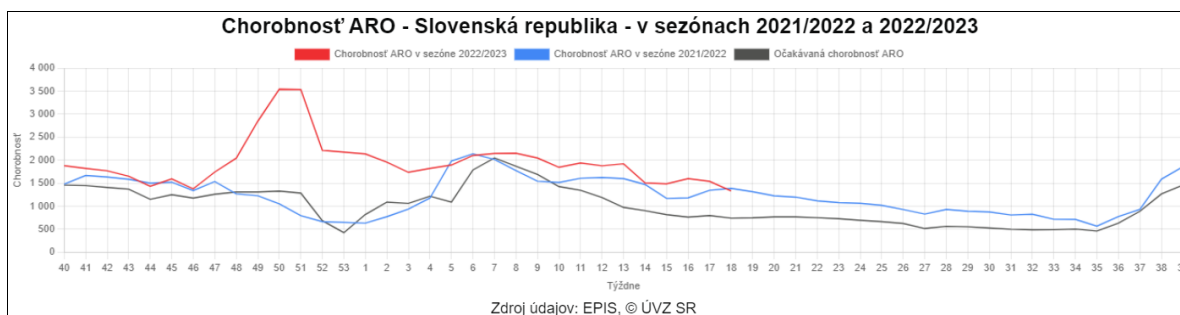
### Akútne respiračné ochorenia (ARO), chrípka a chrípke podobné ochorenia (CHPO) a úmrtia podľa vekových skupín, Slovenská republika

Veková skupina	0 až 5	6 až 14	15 až 19	20 až 59	60 a viac	Spolu
Všetky ARO	7941	7816	3194	8436	2836	30223
Chorobnosť ARO	4542,7	3063,4	2486,9	737,9	577,1	1334,0
Z nich CHPO	684	692	369	566	187	2498
Chorobnosť CHPO	391,3	271,2	287,3	49,5	38,1	110,3
Úmrtia	0	0	0	0	0	0

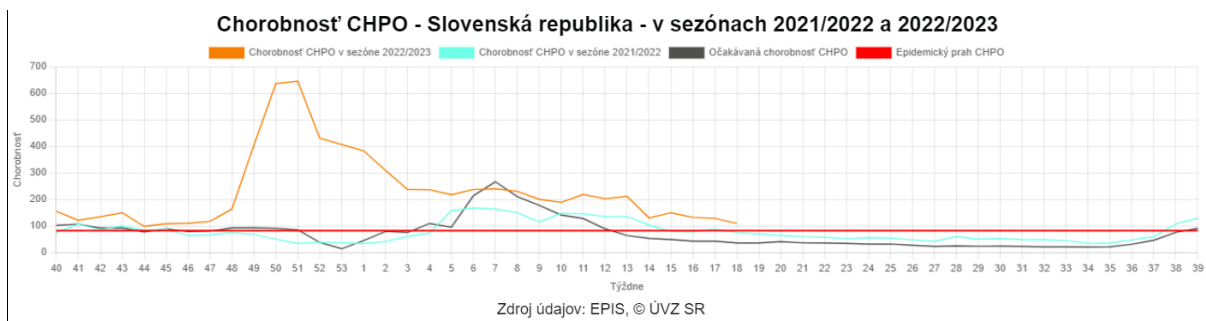
### Komplikácie akútnych respiračných ochorení podľa vekových skupín

Veková skupina	0 až 5	6 až 14	15 až 19	20 až 59	60 a viac	Spolu
Pneumónie	17	16	9	16	10	68
Otitídy	100	72	14	34	3	223
Sinusitídy	104	132	52	97	29	414
Komplikácie spolu	221	220	75	147	42	705
%komplikácií z ARO	2,8	2,8	2,3	1,7	1,5	2,3

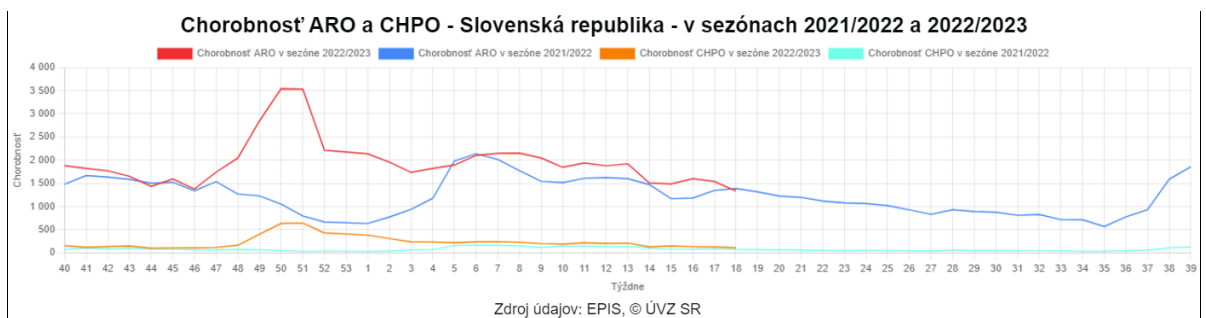
### obr1



obr2



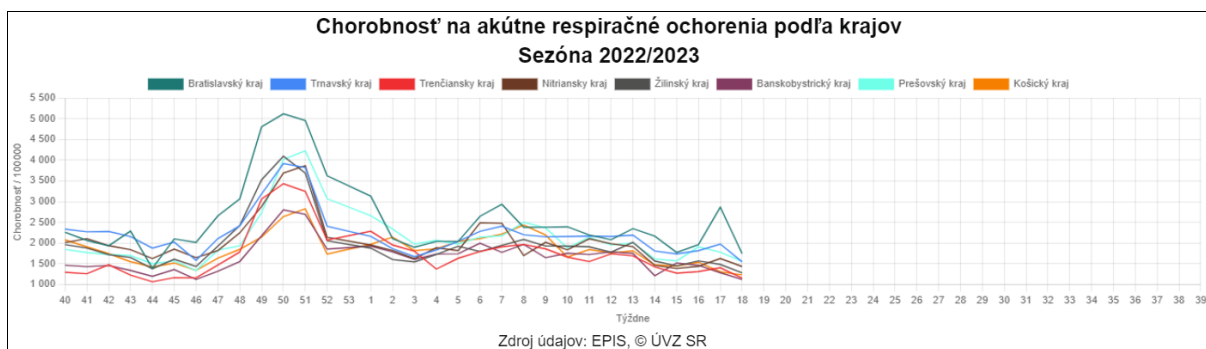
obr3



**Chorobnosť na akútne respiračné ochorenia podľa krajov a vekových skupín**

Územná jednotka	0 až 5	6 až 14	15 až 19	20 až 59	60 a viac	Spolu	Porovnanie
Bratislavský kraj	6101,2	4449,5	3341,8	1006,3	822,5	1744,9	-39,1%
Trnavský kraj	6279,0	3923,5	2815,9	840,0	516,2	1547,7	-21,6%
Trenčiansky kraj	4047,0	2928,2	2989,7	636,9	593,9	1154,7	-17,8%
Nitriansky kraj	5941,3	4156,1	3298,0	721,3	469,5	1434,0	-11,9%
Žilinský kraj	4133,2	2675,9	1979,9	663,6	579,9	1282,9	-13,5%
Banskobystrický kraj	3372,0	2687,3	2210,6	713,5	597,9	1122,3	-12,7%
Prešovský kraj	4763,3	2935,9	2572,8	819,5	784,0	1561,0	-12,3%
Košický kraj	4277,6	2788,9	1908,4	728,2	498,2	1231,2	-5,9%
Slovenská republika	4542,7	3063,4	2486,9	737,9	577,1	1334,0	-13,4%

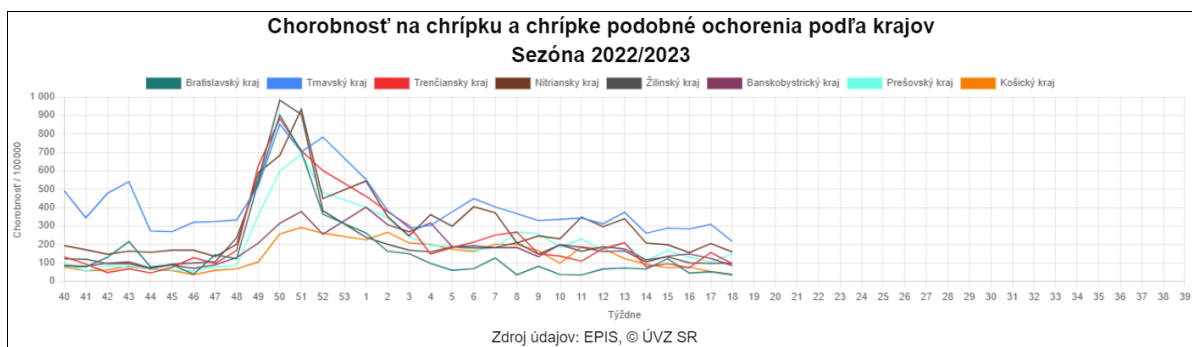
obr4



**Chorobnosť na chrípku a chrípke podobné ochorenia podľa krajov a vekových skupín**

Územná jednotka	0 až 5	6 až 14	15 až 19	20 až 59	60 a viac	Spolu	Porovnanie
Bratislavský kraj	222,3	111,7	188,3	3,2	0,0	35,4	-32,5%
Trnavský kraj	1070,1	665,9	493,4	65,9	47,8	215,9	-30,1%
Trenčiansky kraj	415,7	284,3	423,8	32,6	21,4	95,4	-39,1%
Nitriansky kraj	604,5	463,0	481,0	86,9	27,8	159,3	-22,4%
Žilinský kraj	344,4	202,8	208,0	34,5	55,8	99,3	2,2%
Banskobystrický kraj	173,0	123,7	138,5	76,4	58,7	85,5	-31,1%
Prešovský kraj	469,3	351,5	412,2	39,3	51,7	149,3	43,5%
Košický kraj	89,1	73,0	54,2	30,2	16,6	37,5	-29,3%
Slovenská republika	391,3	271,2	287,3	49,5	38,1	110,3	-14,6%

## obr5



**Chorobnosť na akútne respiračné ochorenia podľa okresov, krajov a vekových skupín**

Územná jednotka	0 až 5	6 až 14	15 až 19	20 až 59	60 a viac	Spolu	Porovnanie
Okres Bratislava I	0,0	0,0	0,0	1030,1	752,9	904,5	-57,6%
Okres Bratislava II	5081,3	6159,4	1121,1	1259,9	789,4	1599,6	-12,4%
Okres Bratislava III	1350,4	2335,1	3638,4	879,0	422,8	1373,6	65,4%
Okres Bratislava IV	8192,8	9285,2	13150,3	1065,4	599,5	2343,2	4,8%
Okres Bratislava V	11199,4	7324,0	9160,1	942,2	886,3	2792,8	-65,4%
Okres Malacky	10099,3	2629,4	276,2	1537,2	1824,2	2718,0	395,8%
Okres Pezinok	1620,7	1885,3	387,2	677,8	1173,1	980,5	18,5%
Okres Senec	3196,9	2176,5	686,5	1254,8	1285,6	1535,2	-10,0%
<b>Bratislavský kraj</b>	<b>6101,2</b>	<b>4449,5</b>	<b>3341,8</b>	<b>1006,3</b>	<b>822,5</b>	<b>1744,9</b>	<b>-39,1%</b>
Okres Dunajská Streda	7648,9	4704,1	3236,3	863,3	527,3	1786,8	-14,8%
Okres Galanta	5501,8	2815,9	1667,1	860,8	473,8	1243,5	-22,2%
Okres Hlohovec	3184,3	1608,0	1593,3	246,2	54,6	696,8	-67,9%
Okres Piešťany	6006,5	3656,1	3748,5	1235,1	525,8	1864,0	86,9%
Okres Senica	3308,4	2059,5	1410,4	768,7	703,8	1142,0	-23,9%
Okres Skalica	5563,4	4007,3	2924,7	555,3	872,8	1255,5	11,2%
Okres Trnava	5025,6	3768,8	2434,2	932,3	180,4	1423,3	-46,0%
<b>Trnavský kraj</b>	<b>6279,0</b>	<b>3923,5</b>	<b>2815,9</b>	<b>840,0</b>	<b>516,2</b>	<b>1547,7</b>	<b>-21,6%</b>
Okres Bánovce nad Bebravou	6879,9	2846,3	1524,4	712,9	732,9	1445,0	-0,4%
Okres Ilava	0,0	0,0	0,0	611,7	346,2	621,9	-55,6%
Okres Myjava	3341,4	1970,4	4464,3	620,9	586,5	1005,4	-4,0%
Okres Nové Mesto nad Váhom	2149,2	2011,3	3259,2	709,7	969,2	1064,7	-6,3%
Okres Partizánske	7569,4	3855,7	1526,7	976,6	295,8	1403,4	-45,7%
Okres Považská Bystrica	4027,2	3107,0	3148,9	609,2	408,4	1068,7	3,6%
Okres Prievidza	4806,3	3776,6	2760,0	487,6	322,8	1182,4	-12,0%
Okres Púchov	2915,6	2885,4	2396,1	924,5	645,2	1517,2	-30,6%
Okres Trenčín	2748,9	2151,6	3520,7	481,7	722,0	973,4	-23,5%
<b>Trenčiansky kraj</b>	<b>4047,0</b>	<b>2928,2</b>	<b>2989,7</b>	<b>636,9</b>	<b>593,9</b>	<b>1154,7</b>	<b>-17,8%</b>
Okres Komárno	3754,5	3666,5	2279,7	879,3	1223,9	1469,5	-30,7%
Okres Levice	6860,9	4113,0	2764,3	591,6	347,2	1270,1	-19,4%
Okres Nitra	8124,0	5406,0	3897,2	1020,4	474,6	2308,7	-7,2%
Okres Nové Zámky	5631,1	4391,9	3919,1	838,5	543,9	1554,7	-12,1%

Okres Šaľa	9975,1	5786,2	5937,2	379,6	301,0	1120,8	-15,0%
Okres Topoľčany	2050,2	1321,8	1487,8	562,7	228,5	640,5	21,6%
Okres Zlaté Moravce	2275,5	1194,0	1864,8	630,8	486,7	783,4	-19,3%
<b>Nitriansky kraj</b>	<b>5941,3</b>	<b>4156,1</b>	<b>3298,0</b>	<b>721,3</b>	<b>469,5</b>	<b>1434,0</b>	<b>-11,9%</b>
Okres Bytča	4479,7	4840,3	3569,3	255,9	119,9	812,2	-4,3%
Okres Čadca	2063,0	1255,4	1149,9	546,7	541,3	763,2	-19,4%
Okres Dolný Kubín	5042,8	2896,7	2541,3	1503,7	1396,2	1955,0	-10,4%
Okres Kysucké Nové Mesto	1998,1	3544,0	2264,4	308,1	375,9	890,5	-46,9%
Okres Liptovský Mikuláš	4806,3	3058,6	2419,8	649,8	489,0	1271,4	-14,5%
Okres Martin	3711,7	2839,0	1599,4	954,1	706,3	1558,8	-12,5%
Okres Námestovo	6582,3	3444,6	1795,3	612,1	873,2	1811,9	-0,7%
Okres Ružomberok	4807,8	2371,6	1341,1	683,6	547,1	1258,4	7,2%
Okres Turčianske Teplice	3200,0	1087,0	858,4	563,5	543,8	897,3	-10,1%
Okres Tvrdošín	9604,5	3969,3	4952,1	1245,4	1665,8	2729,4	28,9%
Okres Žilina	2605,5	2441,6	1774,7	441,7	197,8	831,9	-37,5%
<b>Žilinský kraj</b>	<b>4133,2</b>	<b>2675,9</b>	<b>1979,9</b>	<b>663,6</b>	<b>579,9</b>	<b>1282,9</b>	<b>-13,5%</b>
Okres Banská Bystrica	4867,2	4271,1	2840,5	1036,7	372,0	1543,7	-9,5%
Okres Banská Štiavnica	2300,1	1312,0	2861,0	835,6	361,2	957,4	-42,2%
Okres Brezno	6956,5	6193,1	4102,7	884,1	732,6	2294,2	-45,5%
Okres Detva	4121,4	2316,6	2004,3	1493,8	1190,9	1666,7	-21,1%
Okres Krupina	0,0	0,0	0,0	868,2	1184,9	951,7	39,3%
Okres Lučenec	2836,4	2055,1	1327,1	1064,0	706,6	1200,9	9,4%
Okres Poltár	2917,0	1612,9	1209,7	521,9	625,9	948,3	-12,7%
Okres Revúca	1601,9	1484,6	978,9	448,2	392,5	648,0	-11,2%
Okres Rimavská Sobota	1913,3	1432,3	1143,8	593,3	799,1	839,4	12,1%
Okres Veľký Krtíš	2018,8	1794,4	2340,5	577,5	445,7	825,1	2,3%
Okres Zvolen	5733,4	3915,4	2886,0	756,0	517,4	1425,4	-30,0%
Okres Žarnovica	6671,2	4973,2	2421,5	854,4	779,2	1584,6	-6,8%
Okres Žiar nad Hronom	2900,3	3210,0	4000,0	494,4	429,6	986,0	0,7%
<b>Banskobystrický kraj</b>	<b>3372,0</b>	<b>2687,3</b>	<b>2210,6</b>	<b>713,5</b>	<b>597,9</b>	<b>1122,3</b>	<b>-12,7%</b>
Okres Bardejov	6041,6	4233,3	3818,1	1393,1	1072,3	2265,0	18,3%
Okres Humenné	914,6	448,5	1054,1	493,1	552,0	548,8	-42,9%



Okres Pezinok	0,0	0,0	0,0	0,0	0,0	0,0	-
Okres Senec	0,0	0,0	171,6	0,0	0,0	13,7	-
<b>Bratislavský kraj</b>	<b>222,3</b>	<b>111,7</b>	<b>188,3</b>	<b>3,2</b>	<b>0,0</b>	<b>35,4</b>	<b>-32,5%</b>
Okres Dunajská Streda	1808,7	1013,5	548,8	96,3	113,0	341,9	-14,7%
Okres Galanta	56,7	78,2	151,6	0,0	0,0	16,7	-79,4%
Okres Hlohovec	2076,7	893,3	708,1	49,2	0,0	354,1	-47,5%
Okres Piešťany	1291,7	1321,5	1743,5	391,1	0,0	568,1	75,9%
Okres Senica	191,8	218,4	61,3	0,0	0,0	51,3	130,8%
Okres Skalica	0,0	0,0	0,0	0,0	0,0	0,0	-100,0%
Okres Trnava	123,6	60,8	128,1	32,6	0,0	38,9	-90,3%
<b>Trnavský kraj</b>	<b>1070,1</b>	<b>665,9</b>	<b>493,4</b>	<b>65,9</b>	<b>47,8</b>	<b>215,9</b>	<b>-30,1%</b>
Okres Bánovce nad Bebravou	1032,0	105,4	0,0	52,8	84,6	132,5	133,3%
Okres Ilava	0,0	0,0	0,0	0,0	0,0	0,0	-
Okres Myjava	668,3	410,5	330,7	24,4	0,0	92,0	81,5%
Okres Nové Mesto nad Váhom	69,3	45,7	0,0	25,8	26,2	29,1	-85,4%
Okres Partizánske	0,0	0,0	0,0	0,0	0,0	0,0	-100,0%
Okres Považská Bystrica	431,5	263,3	839,7	105,0	81,7	162,2	33,0%
Okres Prievidza	218,5	284,0	338,0	13,0	0,0	69,6	-37,0%
Okres Púchov	374,9	475,9	855,7	34,2	0,0	228,4	-73,0%
Okres Trenčín	504,0	343,0	377,2	16,1	0,0	88,8	49,5%
<b>Trenčiansky kraj</b>	<b>415,7</b>	<b>284,3</b>	<b>423,8</b>	<b>32,6</b>	<b>21,4</b>	<b>95,4</b>	<b>-39,1%</b>
Okres Komárno	1251,5	1198,7	846,7	191,1	61,2	378,7	39,7%
Okres Levice	1274,7	765,2	263,3	63,3	31,6	190,2	-18,4%
Okres Nitra	239,5	113,2	87,9	159,8	0,0	107,4	3,2%
Okres Nové Zámky	618,1	539,4	866,3	102,3	32,3	198,2	-33,1%
Okres Šaľa	890,6	0,0	636,1	74,3	75,3	119,5	-63,5%
Okres Topoľčany	93,2	176,2	165,3	3,6	7,6	27,4	8,3%
Okres Zlaté Moravce	0,0	0,0	0,0	76,5	0,0	51,4	-47,1%
<b>Nitriansky kraj</b>	<b>604,5</b>	<b>463,0</b>	<b>481,0</b>	<b>86,9</b>	<b>27,8</b>	<b>159,3</b>	<b>-22,4%</b>
Okres Bytča	0,0	0,0	0,0	0,0	0,0	0,0	-100,0%
Okres Čadca	431,4	228,3	130,2	63,5	125,7	125,9	-4,5%
Okres Dolný Kubín	0,0	0,0	0,0	0,0	27,9	5,7	-83,3%

Okres Kysucké Nové Mesto	97,5	0,0	0,0	33,5	34,2	31,8	-83,8%
Okres Liptovský Mikuláš	823,9	652,2	950,6	104,0	95,1	266,2	75,6%
Okres Martin	0,0	38,7	50,0	55,2	117,7	46,8	17,2%
Okres Námestovo	203,0	43,3	39,9	13,6	24,9	42,4	-69,9%
Okres Ružomberok	905,4	399,0	315,5	19,9	44,4	176,5	62,0%
Okres Turčianske Teplice	0,0	0,0	0,0	0,0	0,0	0,0	-100,0%
Okres Tvrdošín	940,6	379,7	244,5	25,9	35,4	189,5	135,8%
Okres Žilina	94,7	182,7	243,6	0,0	0,0	39,9	-2,7%
<b>Žilinský kraj</b>	<b>344,4</b>	<b>202,8</b>	<b>208,0</b>	<b>34,5</b>	<b>55,8</b>	<b>99,3</b>	<b>2,2%</b>
Okres Banská Bystrica	0,0	0,0	0,0	61,7	0,0	30,3	-65,2%
Okres Banská Štiavnica	0,0	0,0	0,0	323,5	90,3	192,9	3,8%
Okres Brezno	0,0	0,0	0,0	0,0	0,0	0,0	-100,0%
Okres Detva	0,0	0,0	0,0	126,6	162,4	110,2	-
Okres Krupina	0,0	0,0	0,0	133,6	215,4	156,0	-16,7%
Okres Lučenec	0,0	0,0	0,0	149,4	244,6	119,8	-23,1%
Okres Poltár	1640,8	691,2	604,8	0,0	0,0	302,1	46,9%
Okres Revúca	0,0	0,0	0,0	86,6	38,0	56,8	-55,3%
Okres Rimavská Sobota	280,6	246,9	421,4	91,5	68,9	131,5	81,6%
Okres Veľký Krtíš	0,0	67,7	60,0	34,0	50,9	40,2	18,2%
Okres Zvolen	0,0	77,5	0,0	22,7	16,2	22,9	-94,4%
Okres Žarnovica	0,0	0,0	0,0	43,4	15,3	28,0	-46,2%
Okres Žiar nad Hronom	326,8	244,8	155,8	16,5	0,0	54,0	-4,0%
<b>Banskobystrický kraj</b>	<b>173,0</b>	<b>123,7</b>	<b>138,5</b>	<b>76,4</b>	<b>58,7</b>	<b>85,5</b>	<b>-31,1%</b>
Okres Bardejov	2794,2	1957,9	2421,2	172,8	190,0	833,7	80,9%
Okres Humenné	0,0	0,0	0,0	11,9	26,9	13,1	-86,4%
Okres Kežmarok	221,0	310,3	0,0	12,6	0,0	88,9	65,2%
Okres Levoča	0,0	0,0	0,0	13,1	0,0	6,7	-83,3%
Okres Medzilaborce	0,0	0,0	0,0	0,0	0,0	0,0	-100,0%
Okres Poprad	0,0	44,6	129,6	42,9	37,4	42,6	-52,7%
Okres Prešov	1083,9	800,5	1019,1	204,9	373,3	516,2	239,1%



Okres Sabinov	144,9	107,8	106,4	27,9	0,0	66,5	52,8%
Okres Snina	0,0	0,0	0,0	0,0	0,0	0,0	-100,0%
Okres Stará Ľubovňa	0,0	0,0	0,0	0,0	0,0	0,0	-100,0%
Okres Stropkov	0,0	0,0	0,0	0,0	22,1	5,1	-54,2%
Okres Svidník	0,0	0,0	0,0	12,4	0,0	6,7	-88,9%
Okres Vranov nad Topľou	20,3	27,6	49,3	3,7	0,0	11,1	5,9%
Prešovský kraj	469,3	351,5	412,2	39,3	51,7	149,3	43,5%
Okres Gelnica	0,0	0,0	0,0	104,2	0,0	54,4	-34,4%
Okres Košice I	82,0	86,9	0,0	0,0	0,0	17,7	-
Okres Košice II	69,9	75,1	0,0	0,0	0,0	11,2	112,5%
Okres Košice III	0,0	38,9	0,0	0,0	0,0	3,9	-8,3%
Okres Košice IV	0,0	0,0	0,0	0,0	0,0	0,0	-
Okres Košice - okolie	18,1	86,6	48,1	30,2	17,3	34,6	86,2%
Okres Michalovce	23,5	14,1	0,0	3,1	15,7	8,2	-74,9%
Okres Rožňava	113,1	131,6	99,1	69,8	19,1	68,5	-45,7%
Okres Sobrance	0,0	0,0	0,0	0,0	0,0	0,0	-100,0%
Okres Spišská Nová Ves	0,0	0,0	0,0	20,4	0,0	11,3	-84,6%
Okres Trebišov	653,6	335,5	381,0	85,0	100,2	171,3	28,3%
Košický kraj	89,1	73,0	54,2	30,2	16,6	37,5	-29,3%
Slovenská republika	391,3	271,2	287,3	49,5	38,1	110,3	-14,6%