

Týždenné hlásenie za SR v roku 2022 – 40. kalendárny týždeň

Percento hlásiacich ambulancií lekárov

Ambulancie - pediatri (P) 53

Ambulancie - dospelí (D) 41

Stupeň aktivity 1 – Bez aktivity

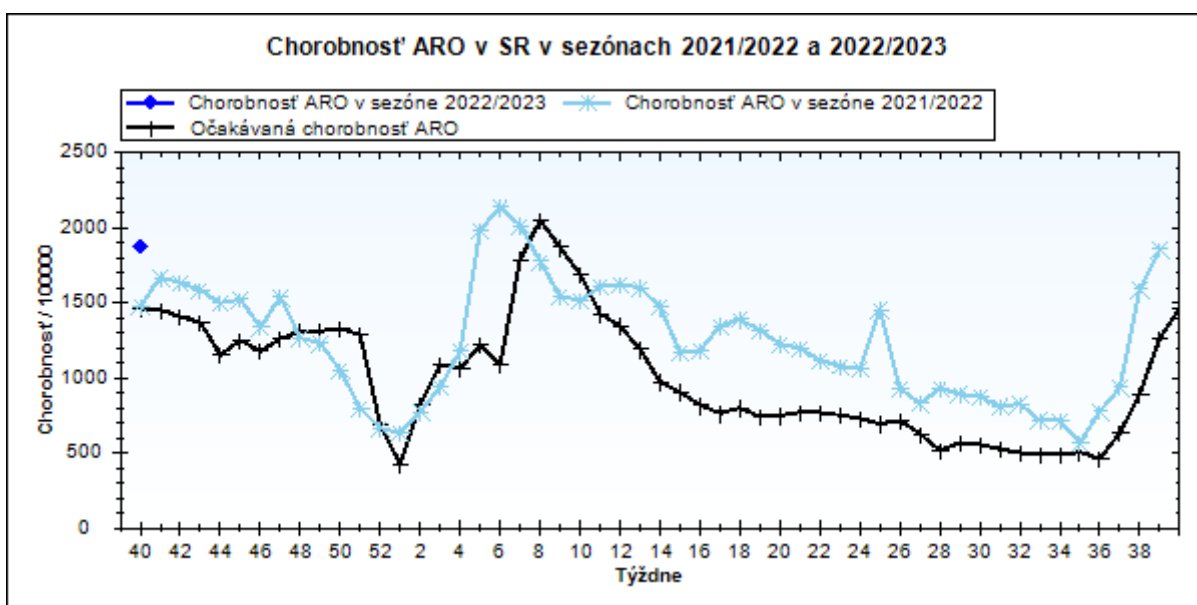
**Akútne respiračné ochorenia (ARO),
chrípka a chrípke podobné ochorenia (CHPO)
a úmrtia podľa vekových skupín, Slovenská republika**

Veková skupina	0 až 5	6 až 14	15 až 19	20 až 59	60 a viac	Spolu
Všetky ARO	10602	10645	5752	14342	4795	46136
Chorobnosť ARO	5689,8	3909,8	4154,0	1146,5	907,4	1880,2
Z nich CHPO	686	870	499	1301	470	3826
Chorobnosť CHPO	368,2	319,5	360,4	104,0	88,9	155,9
Úmrtia	0	0	0	0	0	0

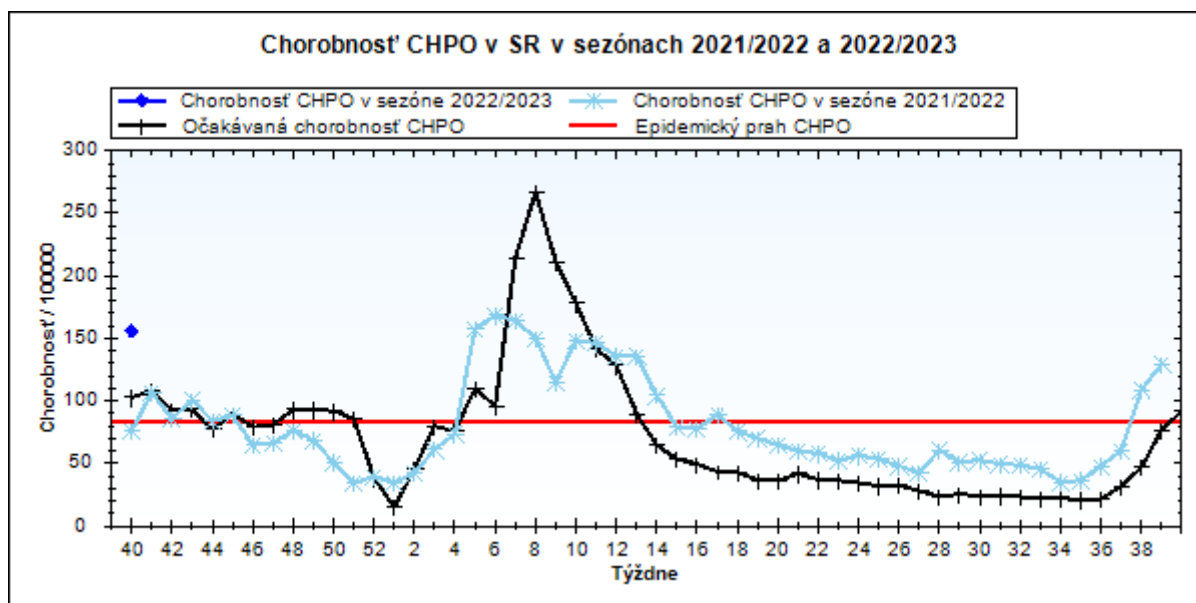
Komplikácie akútnych respiračných ochorení podľa vekových skupín

Veková skupina	0 až 5	6 až 14	15 až 19	20 až 59	60 a viac	Spolu
Pneumónie	46	26	7	53	19	151
Otitídy	111	100	31	68	15	325
Sinusitídy	128	152	93	174	29	576
Komplikácie spolu	285	278	131	295	63	1052
%komplikácií z ARO	2,7	2,6	2,3	2,1	1,3	2,3

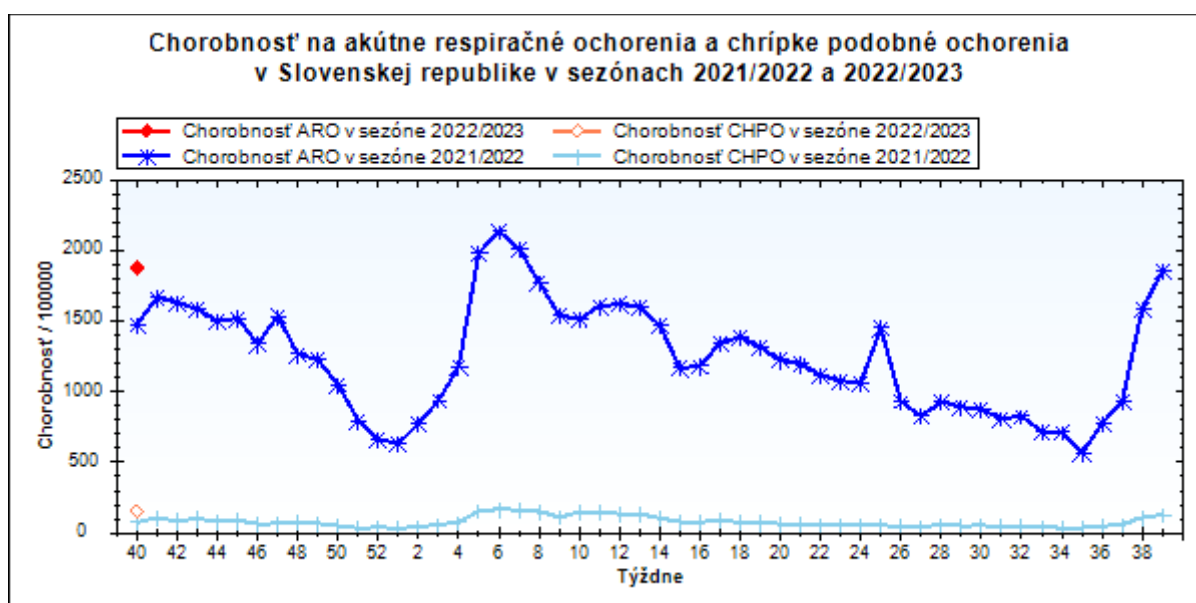
obr1



obr2



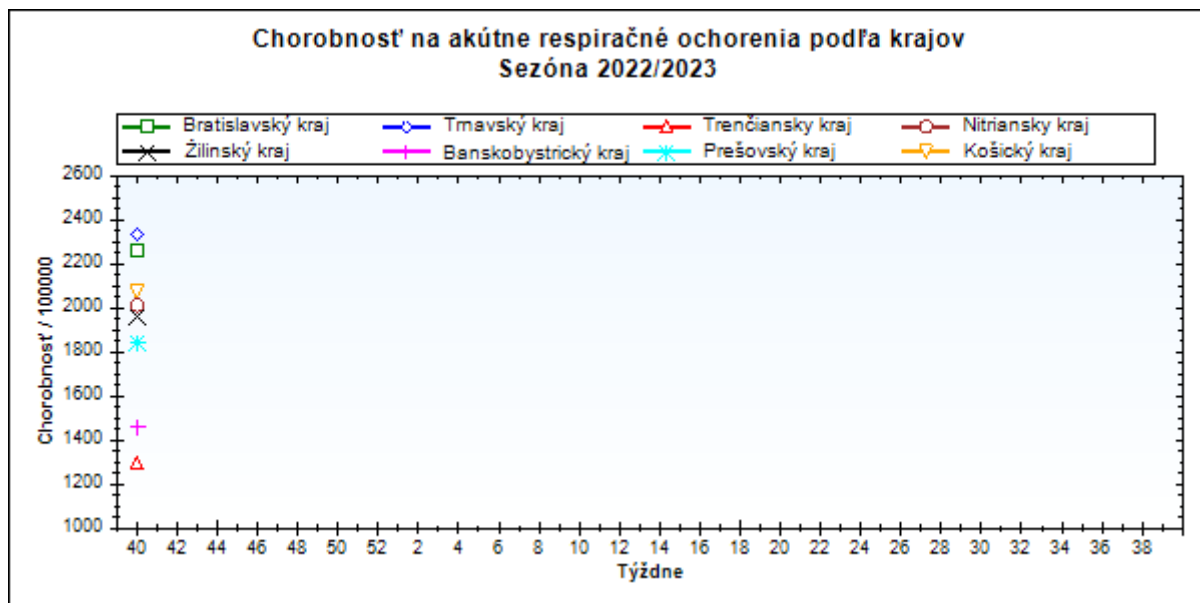
obr3



Chorobnosť na akútne respiračné ochorenia podľa krajov a vekových skupín

Územná jednotka	0 až 5	6 až 14	15 až 19	20 až 59	60 a viac	Spolu	Porovnanie
Bratislavský kraj	5097,7	3067,1	2306,0	2061,3	1604,2	2261,3	18,8%
Trnavský kraj	7776,2	5136,3	5125,7	1508,8	1104,4	2335,7	1,4%
Trenčiansky kraj	4304,8	2855,8	3023,3	815,2	751,4	1294,4	-10,7%
Nitriansky kraj	6455,1	5084,8	5663,8	1289,0	708,2	2013,1	-8,8%
Žilinský kraj	6459,5	3401,5	3488,3	1118,0	983,5	1961,4	4,5%
Banskobystrický kraj	4127,8	3353,8	3801,2	888,4	750,3	1464,7	-5,9%
Prešovský kraj	5811,8	3692,3	3330,1	908,9	911,7	1845,7	-1,9%
Košický kraj	5896,6	4354,1	4459,6	1283,5	997,4	2076,1	18,1%
Slovenská republika	5689,8	3909,8	4154,0	1146,5	907,4	1880,2	1,3%

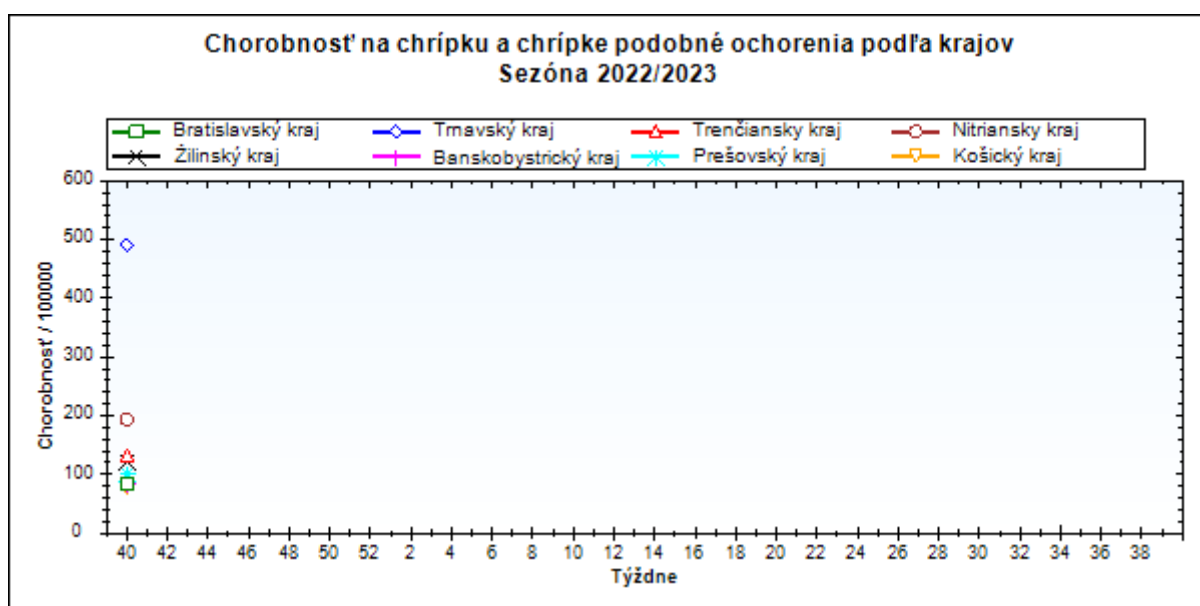
obr4



Chorobnosť na chrípku a chrípke podobné ochorenia podľa krajov a vekových skupín

Územná jednotka	0 až 5	6 až 14	15 až 19	20 až 59	60 a viac	Spolu	Porovnanie
Bratislavský kraj	0,0	0,0	0,0	99,6	86,2	84,5	-41,8%
Trnavský kraj	1309,6	936,9	970,9	382,0	267,4	491,1	25,0%
Trenčiansky kraj	284,0	319,4	325,8	81,6	109,0	132,9	79,3%
Nitriansky kraj	563,7	538,1	616,5	118,7	60,4	193,7	14,3%
Žilinský kraj	382,6	228,8	281,5	59,9	56,1	121,6	-6,3%
Banskobystrický kraj	124,2	131,3	132,6	71,2	81,3	85,2	0,6%
Prešovský kraj	228,4	262,3	274,6	39,9	40,3	100,9	22,0%
Košický kraj	153,4	172,5	217,3	46,1	43,9	77,2	44,0%
Slovenská republika	368,2	319,5	360,4	104,0	88,9	155,9	20,3%

obr5



Chorobnosť na akútne respiračné ochorenia podľa okresov, krajov a vekových skupín

Územná jednotka	0 až 5	6 až 14	15 až 19	20 až 59	60 a viac	Spolu	Porovnanie
Okres Bratislava I	0,0	0,0	0,0	5554,6	2761,9	4378,8	88,4%
Okres Bratislava II	7132,3	5459,0	0,0	2696,0	2181,2	2949,4	10,3%
Okres Bratislava III	0,0	0,0	0,0	2138,5	2275,9	2219,7	37,6%
Okres Bratislava IV	0,0	0,0	0,0	1343,5	1037,8	1803,0	-1,3%
Okres Bratislava V	4675,1	2855,6	5081,3	1354,3	1190,8	1801,0	-5,4%
Okres Malacky	5110,1	2779,5	582,8	1637,1	1209,4	1852,0	23,7%
Okres Pezinok	0,0	0,0	0,0	1594,3	1508,2	1934,3	19,4%
Okres Senec	3917,2	2084,6	1900,2	2128,0	441,1	1950,8	-2,2%
Bratislavský kraj	5097,7	3067,1	2306,0	2061,3	1604,2	2261,3	18,8%
Okres Dunajská Streda	10763,4	6840,2	5531,7	1831,6	1372,8	2762,1	15,7%
Okres Galanta	5669,1	4218,6	5593,2	1114,9	734,1	1834,8	-4,3%
Okres Hlohovec	9210,5	4977,0	4909,8	1669,5	839,0	2244,9	-8,5%
Okres Piešťany	7888,6	5254,2	5181,2	1536,5	1315,3	2372,8	-4,1%
Okres Senica	5664,2	4417,4	3966,2	1537,8	1892,6	2387,5	10,3%
Okres Skalica	4128,3	4129,7	3777,1	1001,3	684,7	1515,5	1,0%
Okres Trnava	7155,2	4630,3	5410,7	1241,2	765,1	2205,4	-11,2%
Trnavský kraj	7776,2	5136,3	5125,7	1508,8	1104,4	2335,7	1,4%
Okres Bánovce nad Bebravou	5552,8	1535,4	1795,3	680,7	689,0	1139,8	-33,0%
Okres Ilava	2679,0	1996,5	2280,1	665,2	879,2	1019,6	10,1%
Okres Myjava	3705,1	1481,5	3458,5	843,5	505,6	1019,5	-22,1%
Okres Nové Mesto nad Váhom	2404,4	2714,3	3036,1	1011,0	843,4	1292,2	-18,7%
Okres Partizánske	9543,6	9082,7	7562,0	1359,0	851,4	3117,5	24,2%
Okres Považská Bystrica	2934,5	1942,4	2289,1	676,6	539,3	968,1	9,2%
Okres Prievidza	7518,7	5157,0	4385,6	1193,9	1020,3	2064,1	1,5%
Okres Púchov	2869,9	2970,0	2510,2	432,3	633,5	973,1	-12,1%
Okres Trenčín	4443,8	1587,5	2492,0	891,7	758,6	1209,4	-29,1%
Trenčiansky kraj	4304,8	2855,8	3023,3	815,2	751,4	1294,4	-10,7%
Okres Komárno	7319,0	6459,6	6088,1	1772,4	1307,4	2766,6	4,7%
Okres Levice	7030,5	4769,6	5469,9	714,0	419,4	1341,3	-22,3%
Okres Nitra	8843,5	6875,2	6777,1	2580,6	1364,4	3481,4	-7,2%
Okres Nové Zámky	4918,7	4664,7	5735,5	1368,6	694,0	1921,2	-22,6%

Okres Šaľa	12670,2	7650,8	5661,7	1298,7	770,8	2232,6	6,9%
Okres Topoľčany	1938,7	1099,2	1348,2	564,9	308,7	640,8	14,0%
Okres Zlaté Moravce	6099,1	4890,4	9642,0	1363,7	584,4	2119,8	-0,3%
Nitriansky kraj	6455,1	5084,8	5663,8	1289,0	708,2	2013,1	-8,8%
Okres Bytča	6456,2	4271,2	5630,5	486,0	433,4	1547,6	11,1%
Okres Čadca	3400,7	2154,4	2047,6	698,2	869,8	1114,4	11,8%
Okres Dolný Kubín	7317,6	2749,4	4300,3	1582,8	1736,9	2336,7	10,2%
Okres Kysucké Nové Mesto	2619,6	1653,4	2219,6	1107,8	1295,3	1327,2	-2,1%
Okres Liptovský Mikuláš	6477,9	3407,4	2760,9	495,4	227,7	1472,0	-11,3%
Okres Martin	9561,5	5012,7	3866,6	2484,4	1837,7	3405,1	16,9%
Okres Námestovo	6301,8	2816,5	3491,8	718,2	1157,2	1952,1	-19,6%
Okres Ružomberok	6915,2	3826,8	3783,9	727,4	550,9	1850,0	2,9%
Okres Turčianske Teplice	2800,5	1976,3	1777,8	1615,3	1476,8	1677,8	71,6%
Okres Tvrdošín	10370,4	5155,4	5667,1	1704,2	1628,3	2989,5	-4,5%
Okres Žilina	5251,3	2825,2	3079,5	774,6	238,9	1490,0	22,3%
Žilinský kraj	6459,5	3401,5	3488,3	1118,0	983,5	1961,4	4,5%
Okres Banská Bystrica	6199,5	5726,6	9070,2	2016,3	1732,5	2938,7	14,7%
Okres Banská Štiavnica	3211,5	2065,5	2503,5	997,2	676,2	1222,0	0,0%
Okres Brezno	8039,4	6628,1	7592,1	1269,3	257,1	3164,2	-1,6%
Okres Detva	14893,6	5011,7	3564,1	1213,1	1214,7	2421,2	87,0%
Okres Krupina	4060,9	2674,9	2387,0	1144,3	1321,7	1569,2	1,2%
Okres Lučenec	2117,0	1834,8	1730,7	758,5	547,8	946,7	21,0%
Okres Poltár	1590,3	1399,8	979,4	574,1	1055,0	874,2	-9,2%
Okres Revúca	824,4	599,8	956,9	862,1	603,3	788,6	-55,3%
Okres Rimavská Sobota	2873,5	2537,8	2129,3	545,0	524,7	1022,0	-34,4%
Okres Veľký Krtíš	798,0	1181,4	2181,2	518,9	654,3	698,9	25,5%
Okres Zvolen	6842,6	5404,3	5939,2	1132,4	984,4	2047,9	4,0%
Okres Žarnovica	6886,9	6036,1	4674,5	1098,1	793,4	1965,7	-9,0%
Okres Žiar nad Hronom	3820,1	3401,0	5337,7	657,0	624,4	1256,5	2,5%
Banskobystrický kraj	4127,8	3353,8	3801,2	888,4	750,3	1464,7	-5,9%
Okres Bardejov	6645,0	4443,9	4872,6	1359,9	1782,0	2662,6	17,1%
Okres Humenné	2392,5	2339,7	2498,2	738,8	1005,6	1110,8	6,9%

Okres Kežmarok	3024,6	2405,3	2007,7	923,2	1021,6	1542,4	-40,2%
Okres Levoča	3505,3	2423,3	1530,6	702,1	460,0	1099,9	-4,7%
Okres Medzilaborce	3448,3	2883,6	3731,3	550,6	838,7	1383,7	21,3%
Okres Poprad	5445,3	5210,5	2509,1	1128,1	848,4	1845,5	0,5%
Okres Prešov	10092,2	6729,6	6486,2	2447,9	2219,9	4581,0	40,7%
Okres Sabinov	17733,9	7163,8	4923,2	1750,8	321,6	4803,1	9,7%
Okres Snina	6566,8	3632,7	5746,9	496,3	1082,0	1392,0	23,7%
Okres Stará Ľubovňa	7342,3	3464,3	3454,1	934,1	898,3	2024,3	-11,2%
Okres Stropkov	6496,0	4117,0	3454,9	789,4	346,8	1344,5	-4,9%
Okres Svidník	2700,8	1628,8	1375,4	332,2	591,7	711,3	-4,7%
Okres Vranov nad Topľou	1859,7	2366,5	2164,5	697,9	734,6	1101,5	-36,6%
Prešovský kraj	5811,8	3692,3	3330,1	908,9	911,7	1845,7	-1,9%
Okres Gelnica	5828,9	4509,9	4465,7	1034,1	951,8	1894,3	10,7%
Okres Košice I	5473,9	4763,2	4594,5	1886,1	1459,7	2479,5	23,1%
Okres Košice II	7766,0	4927,4	4358,0	1423,7	660,4	2118,3	33,4%
Okres Košice III	11913,7	7413,4	7058,8	1129,9	570,6	2536,1	102,4%
Okres Košice IV	5164,9	3589,7	3494,1	1182,9	727,4	1623,2	49,4%
Okres Košice - okolie	3912,4	2709,2	2675,6	927,6	1073,3	1527,7	18,4%
Okres Michalovce	6595,3	4649,8	4143,3	1436,1	974,5	2262,0	17,5%
Okres Rožňava	9427,0	7349,3	6454,0	1736,7	917,2	2954,3	23,3%
Okres Sobrance	0,0	0,0	0,0	756,6	1092,8	818,1	-54,0%
Okres Spišská Nová Ves	4483,9	3649,5	6132,2	1448,7	1714,8	2425,5	0,7%
Okres Trebišov	5107,8	4109,6	2674,7	851,0	610,7	1450,2	3,1%
Košický kraj	5896,6	4354,1	4459,6	1283,5	997,4	2076,1	18,1%
Slovenská republika	5689,8	3909,8	4154,0	1146,5	907,4	1880,2	1,3%

Chorobnosť na chrípku a chrípke podobné ochorenia podľa okresov, krajov a vekových skupín

Územná jednotka	0 až 5	6 až 14	15 až 19	20 až 59	60 a viac	Spolu	Porovnanie
Okres Bratislava I	0,0	0,0	0,0	0,0	0,0	0,0	-
Okres Bratislava II	0,0	0,0	0,0	0,0	0,0	0,0	-100,0%
Okres Bratislava III	0,0	0,0	0,0	0,0	0,0	0,0	-100,0%
Okres Bratislava IV	0,0	0,0	0,0	0,0	0,0	0,0	-
Okres Bratislava V	0,0	0,0	0,0	82,1	0,0	43,9	-14,3%
Okres Malacky	0,0	0,0	0,0	435,2	525,8	370,4	-13,9%

Okres Pezinok	0,0	0,0	0,0	0,0	0,0	0,0	-
Okres Senec	0,0	0,0	0,0	0,0	0,0	0,0	-
Bratislavský kraj	0,0	0,0	0,0	99,6	86,2	84,5	-41,8%
Okres Dunajská Streda	2959,4	1872,4	1662,5	606,0	390,9	829,2	96,0%
Okres Galanta	0,0	0,0	0,0	0,0	0,0	0,0	-
Okres Hlohovec	2884,1	1698,0	2454,9	415,4	125,0	652,0	12,0%
Okres Piešťany	974,5	1012,9	1048,6	639,1	583,1	661,1	-31,7%
Okres Senica	1459,9	1178,0	1028,3	33,7	0,0	368,1	252,4%
Okres Skalica	0,0	0,0	0,0	96,5	114,1	83,0	170,0%
Okres Trnava	509,8	439,7	592,2	254,9	223,5	285,4	-26,1%
Trnavský kraj	1309,6	936,9	970,9	382,0	267,4	491,1	25,0%
Okres Bánovce nad Bebravou	0,0	0,0	0,0	108,1	190,1	100,1	233,3%
Okres Ilava	543,0	219,1	318,1	149,6	215,5	201,8	220,7%
Okres Myjava	0,0	0,0	0,0	28,1	0,0	16,4	-
Okres Nové Mesto nad Váhom	54,6	111,5	303,6	138,2	129,7	135,0	111,1%
Okres Partizánske	0,0	0,0	0,0	139,9	283,8	123,6	66,7%
Okres Považská Bystrica	319,6	380,0	416,2	73,5	97,3	137,5	284,4%
Okres Prievidza	98,9	127,3	125,3	6,9	0,0	29,7	-64,8%
Okres Púchov	913,2	1546,9	1198,0	109,4	173,9	363,5	17,6%
Okres Trenčín	0,0	0,0	0,0	0,0	0,0	0,0	-
Trenčiansky kraj	284,0	319,4	325,8	81,6	109,0	132,9	79,3%
Okres Komárno	609,9	707,3	569,4	376,2	236,1	364,1	4,5%
Okres Levice	626,9	689,6	477,9	90,3	12,5	145,4	18,4%
Okres Nitra	717,6	755,3	999,4	60,1	0,0	251,8	66,2%
Okres Nové Zámky	340,5	390,8	539,8	98,3	80,5	156,7	-27,8%
Okres Šaľa	2013,0	1275,1	1132,3	290,2	83,8	409,8	25,0%
Okres Topoľčany	0,0	0,0	0,0	75,3	66,1	61,5	1503,4%
Okres Zlaté Moravce	813,2	395,2	954,7	8,2	0,0	134,4	21,6%
Nitriansky kraj	563,7	538,1	616,5	118,7	60,4	193,7	14,3%
Okres Bytča	0,0	203,4	88,0	0,0	0,0	24,9	-50,0%
Okres Čadca	510,1	131,1	155,1	48,7	135,9	109,3	-30,6%
Okres Dolný Kubín	92,0	61,1	335,1	105,5	112,1	111,4	11,1%

Okres Kysucké Nové Mesto	100,8	99,2	60,0	0,0	0,0	27,4	-82,6%
Okres Liptovský Mikuláš	594,6	330,4	622,2	24,8	0,0	154,1	26,3%
Okres Martin	331,6	84,3	46,3	152,4	44,8	118,4	104,5%
Okres Námestovo	440,2	290,2	398,2	53,4	0,0	156,4	102,9%
Okres Ružomberok	1216,6	945,2	651,0	80,1	74,4	333,6	-4,6%
Okres Turčianske Teplice	0,0	0,0	0,0	56,9	0,0	31,5	0,0%
Okres Tvrdošín	687,8	529,7	871,9	31,9	66,9	203,4	-7,1%
Okres Žilina	0,0	0,0	0,0	42,1	51,2	28,5	-72,3%
Žilinský kraj	382,6	228,8	281,5	59,9	56,1	121,6	-6,3%
Okres Banská Bystrica	391,5	1117,4	0,0	197,5	303,2	315,4	44,5%
Okres Banská Štiavnica	0,0	0,0	0,0	0,0	0,0	0,0	-
Okres Brezno	0,0	0,0	0,0	47,4	0,0	17,8	-90,0%
Okres Detva	945,6	156,6	0,0	0,0	0,0	66,9	108,3%
Okres Krupina	0,0	0,0	0,0	0,0	0,0	0,0	-100,0%
Okres Lučenec	0,0	0,0	0,0	32,3	45,0	26,8	-45,1%
Okres Poltár	374,2	112,0	0,0	0,0	0,0	48,6	-70,0%
Okres Revúca	126,8	112,5	205,0	263,2	277,2	242,9	49,9%
Okres Rimavská Sobota	256,6	223,4	460,4	39,9	0,0	92,9	44,9%
Okres Veľký Krtíš	0,0	0,0	0,0	28,8	0,0	16,4	50,0%
Okres Zvolen	0,0	0,0	53,5	124,7	240,6	126,5	43,7%
Okres Žarnovica	0,0	0,0	0,0	59,8	47,6	45,2	120,0%
Okres Žiar nad Hronom	159,2	131,8	330,7	50,5	64,9	79,6	-14,0%
Banskobystrický kraj	124,2	131,3	132,6	71,2	81,3	85,2	0,6%
Okres Bardejov	2230,5	2317,2	2602,4	0,0	0,0	845,6	92,8%
Okres Humenné	117,7	638,1	491,4	197,0	219,2	243,1	35,7%
Okres Kežmarok	0,0	0,0	0,0	0,0	0,0	0,0	-100,0%
Okres Levoča	0,0	363,5	218,7	38,3	0,0	76,1	-
Okres Medzilaborce	344,8	1029,9	746,3	55,1	55,9	256,2	81,8%
Okres Poprad	0,0	0,0	0,0	9,2	0,0	5,0	-85,6%
Okres Prešov	353,1	144,9	40,8	200,6	239,1	179,0	-26,3%

Okres Sabinov	129,4	31,8	60,0	0,0	0,0	29,1	0,0%
Okres Snina	177,5	108,4	273,7	0,0	0,0	28,1	-80,9%
Okres Stará Ľubovňa	87,9	0,0	0,0	32,8	24,6	28,9	12,2%
Okres Stropkov	0,0	0,0	0,0	0,0	0,0	0,0	-
Okres Svidník	0,0	0,0	0,0	0,0	0,0	0,0	-
Okres Vranov nad Topľou	0,0	0,0	0,0	17,1	0,0	9,1	-33,0%
Prešovský kraj	228,4	262,3	274,6	39,9	40,3	100,9	22,0%
Okres Gelnica	0,0	113,7	0,0	58,9	17,0	49,4	16,1%
Okres Košice I	204,2	445,7	417,7	28,4	0,0	102,2	-
Okres Košice II	0,0	0,0	0,0	97,1	49,3	66,0	-
Okres Košice III	0,0	0,0	0,0	0,0	0,0	0,0	-
Okres Košice IV	0,0	52,0	0,0	24,0	38,3	27,5	-
Okres Košice - okolie	159,7	105,7	77,2	18,9	9,1	43,3	198,5%
Okres Michalovce	595,1	390,0	708,7	10,7	0,0	144,7	-21,5%
Okres Rožňava	137,1	136,1	162,4	82,5	44,2	87,2	-11,4%
Okres Sobrance	0,0	0,0	0,0	56,0	68,3	57,1	-
Okres Spišská Nová Ves	146,5	253,3	324,6	106,3	183,1	158,1	127,6%
Okres Trebišov	0,0	0,0	0,0	5,5	21,1	8,5	-77,3%
Košický kraj	153,4	172,5	217,3	46,1	43,9	77,2	44,0%
Slovenská republika	368,2	319,5	360,4	104,0	88,9	155,9	20,3%