

Týždenné hlásenie za SR v roku 2022 – 41. kalendárny týždeň

Percento hlásiacich ambulancií lekárov

Ambulancie - pediatri (P) 53

Ambulancie - dospelí (D) 42

Stupeň aktivity 1 – Bez aktivity

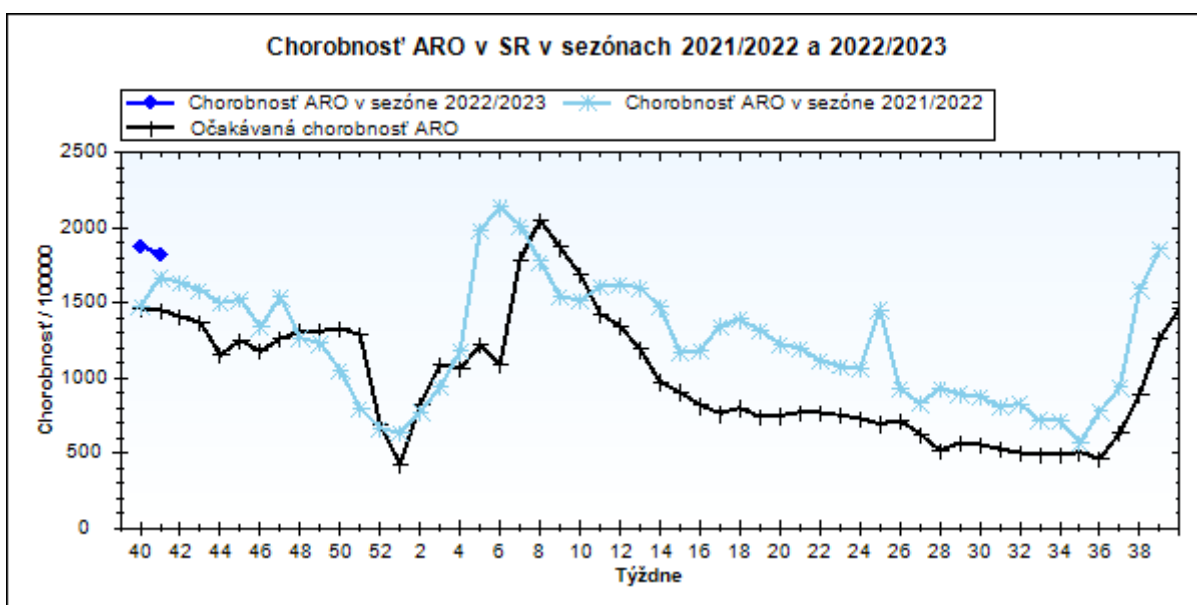
**Akútne respiračné ochorenia (ARO),
chrípka a chrípke podobné ochorenia (CHPO)
a úmrtia podľa vekových skupín, Slovenská republika**

Veková skupina	0 až 5	6 až 14	15 až 19	20 až 59	60 a viac	Spolu
Všetky ARO	10969	10245	4950	14002	5021	45187
Chorobnosť ARO	5886,8	3762,9	3574,8	1101,2	934,8	1823,1
Z nich CHPO	693	702	379	936	307	3017
Chorobnosť CHPO	371,9	257,8	273,7	73,6	57,2	121,7
Úmrtia	0	0	0	0	1	1

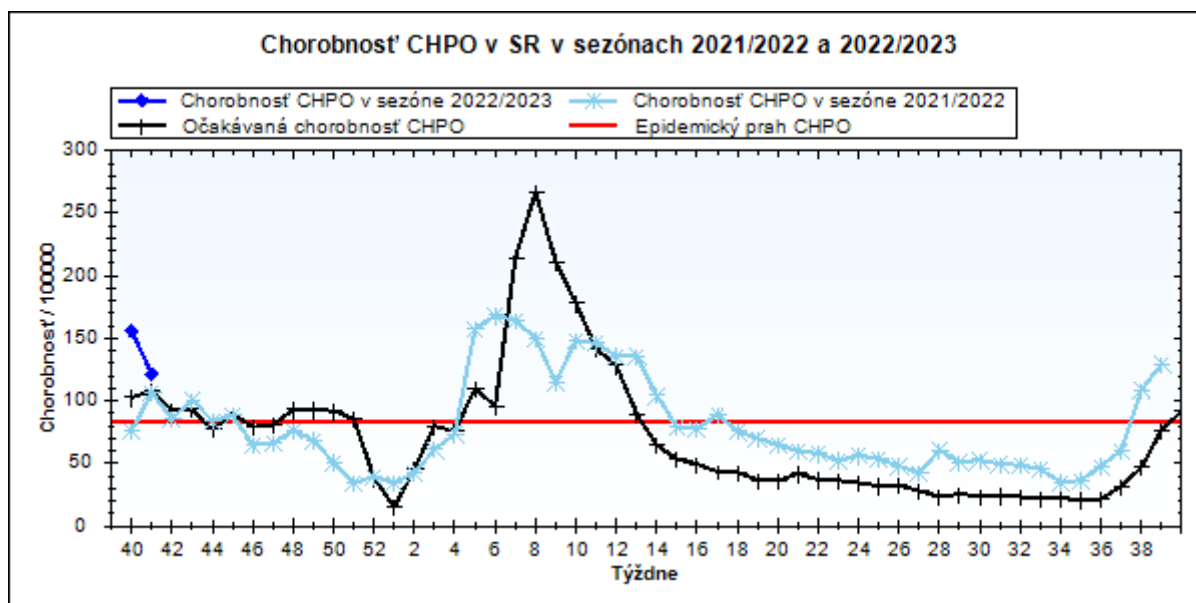
Komplikácie akútnych respiračných ochorení podľa vekových skupín

Veková skupina	0 až 5	6 až 14	15 až 19	20 až 59	60 a viac	Spolu
Pneumónie	44	18	10	33	22	127
Otitídy	152	96	18	37	16	319
Sinusitídy	153	221	98	167	57	696
Komplikácie spolu	349	335	126	237	95	1142
%komplikácií z ARO	3,2	3,3	2,5	1,7	1,9	2,5

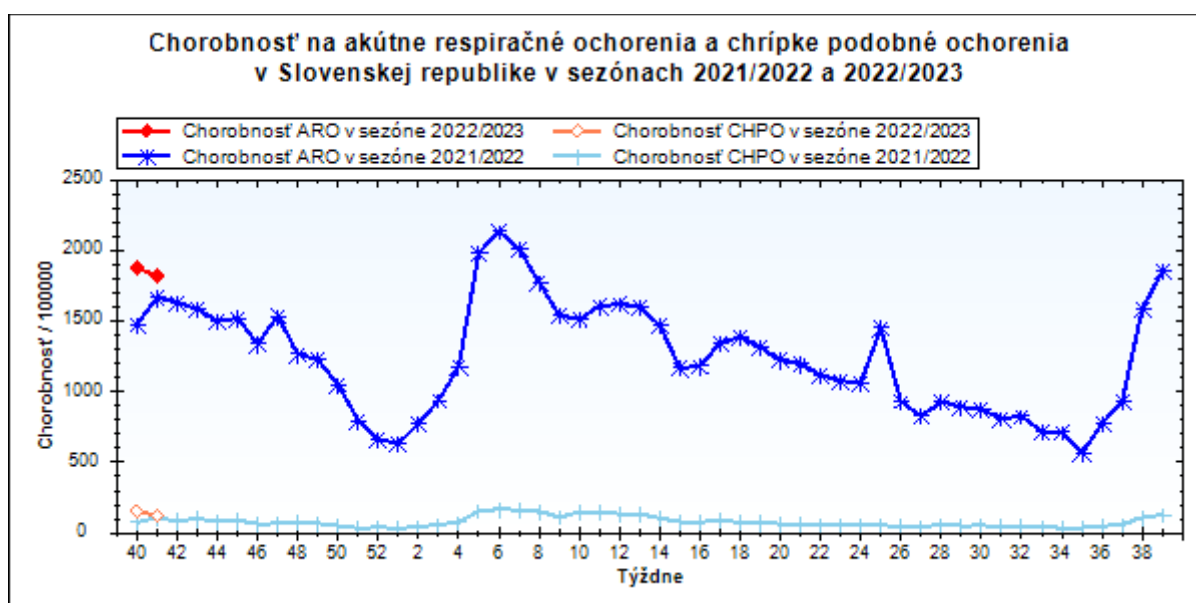
obr1



obr2



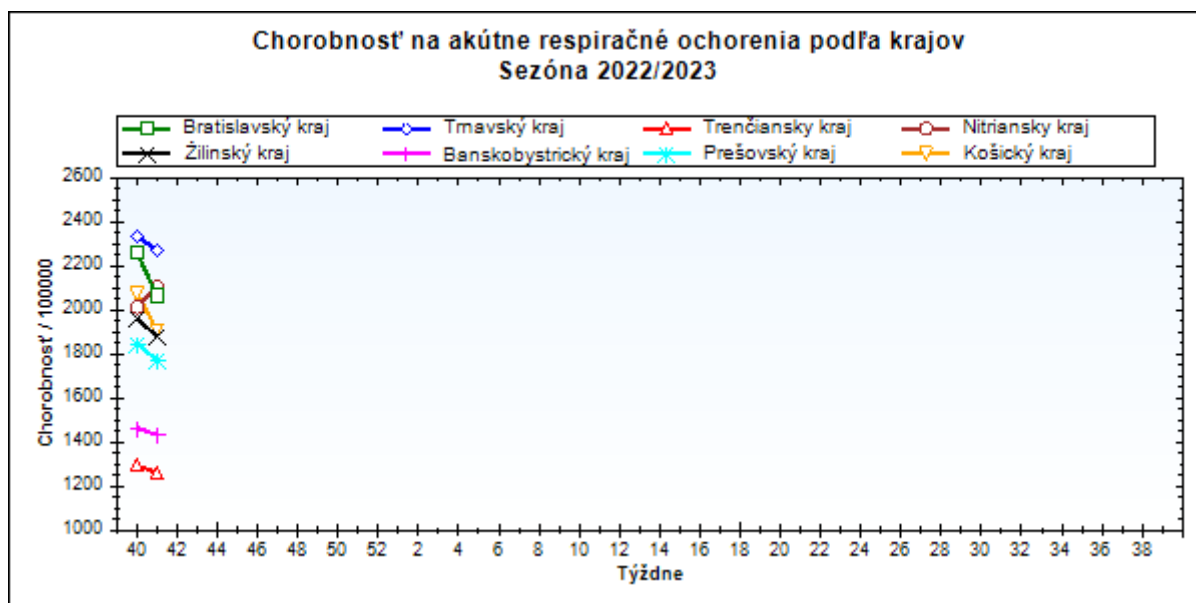
obr3



Chorobnosť na akútne respiračné ochorenia podľa krajov a vekových skupín

Územná jednotka	0 až 5	6 až 14	15 až 19	20 až 59	60 a viac	Spolu	Porovnanie
Bratislavský kraj	5734,9	4282,5	3971,4	1557,6	1442,1	2065,1	-8,7%
Trnavský kraj	8210,5	4592,5	4181,6	1491,3	1159,9	2271,8	-2,7%
Trenčiansky kraj	4386,0	2783,8	3124,9	781,3	778,7	1259,6	-2,7%
Nitriansky kraj	6885,4	4977,2	4660,6	1335,7	936,8	2105,8	4,6%
Žilinský kraj	6054,1	3322,6	2950,6	1116,3	1108,9	1880,6	-4,1%
Banskobystrický kraj	4709,3	3058,2	3188,4	879,9	827,8	1432,0	-2,2%
Prešovský kraj	5352,6	3520,8	3029,4	929,3	935,7	1772,5	-4,0%
Košický kraj	6672,8	4209,1	3642,1	1088,5	734,0	1909,0	-8,0%
Slovenská republika	5886,8	3762,9	3574,8	1101,2	934,8	1823,1	-3,0%

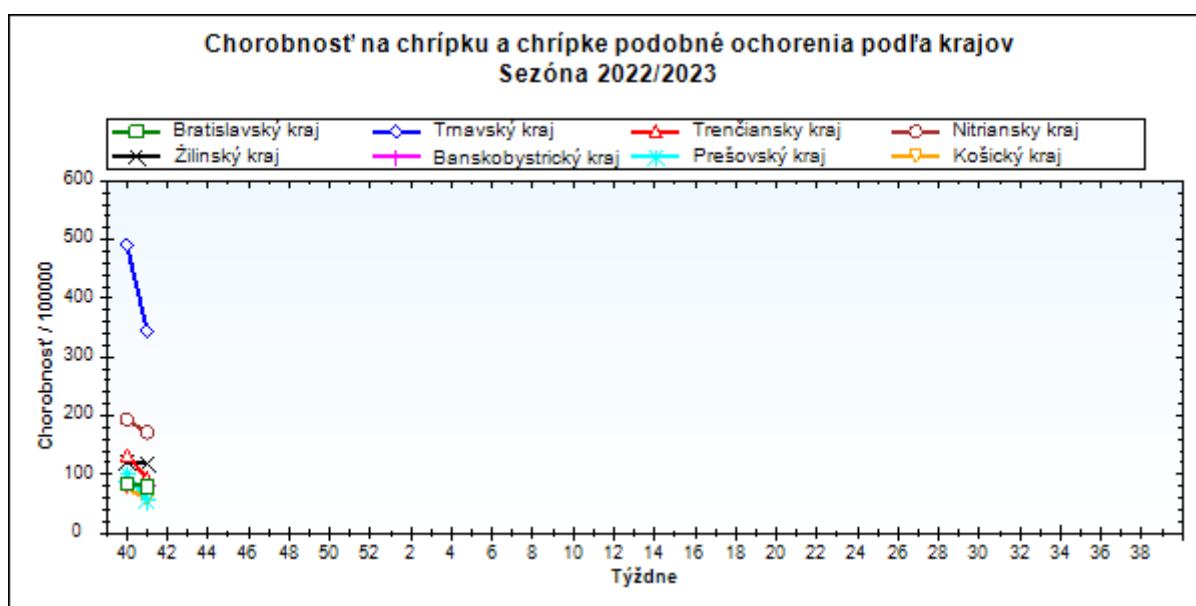
obr4



Chorobnosť na chrípku a chrípke podobné ochorenia podľa krajov a vekových skupín

Územná jednotka	0 až 5	6 až 14	15 až 19	20 až 59	60 a viac	Spolu	Porovnanie
Bratislavský kraj	61,7	48,9	64,1	70,3	101,2	79,1	-6,4%
Trnavský kraj	1178,0	686,6	854,7	226,3	152,0	344,6	-29,8%
Trenčiansky kraj	196,8	272,0	220,2	59,4	64,8	93,8	-29,4%
Nitriansky kraj	737,2	510,5	475,2	71,1	34,8	171,5	-11,4%
Žilinský kraj	429,8	215,1	198,3	60,6	69,3	119,5	-1,7%
Banskobystrický kraj	194,8	156,8	236,2	55,4	50,0	81,7	-4,2%
Prešovský kraj	137,6	106,9	97,5	41,1	11,5	55,2	-45,3%
Košický kraj	138,4	137,2	114,2	36,2	25,1	56,8	-26,5%
Slovenská republika	371,9	257,8	273,7	73,6	57,2	121,7	-21,9%

obr5



Chorobnosť na akútne respiračné ochorenia podľa okresov, krajov a vekových skupín

Územná jednotka	0 až 5	6 až 14	15 až 19	20 až 59	60 a viac	Spolu	Porovnanie
Okres Bratislava I	0,0	0,0	0,0	2325,2	1004,3	1784,0	-59,3%
Okres Bratislava II	7702,8	5459,0	2122,8	1540,2	1570,7	2208,0	-25,1%
Okres Bratislava III	0,0	0,0	0,0	2300,6	2882,8	2520,3	13,5%
Okres Bratislava IV	7385,0	7344,3	9355,3	1426,0	1037,8	2216,2	22,9%
Okres Bratislava V	4602,0	3779,5	4382,6	1675,8	1389,3	2093,8	16,3%
Okres Malacky	7753,3	4674,7	4370,6	808,2	1971,8	2341,9	26,5%
Okres Pezinok	0,0	0,0	0,0	843,0	685,5	983,3	-49,2%
Okres Senec	0,0	0,0	0,0	2459,0	1176,3	2601,1	33,3%
Bratislavský kraj	5734,9	4282,5	3971,4	1557,6	1442,1	2065,1	-8,7%
Okres Dunajská Streda	9638,9	5865,9	4900,5	1645,2	1427,7	2530,2	-8,4%
Okres Galanta	8245,9	4268,5	3207,6	1110,2	978,3	1885,0	2,7%
Okres Hlohovec	9001,2	4742,8	4383,8	1821,2	1249,6	2515,0	12,0%
Okres Piešťany	8437,0	4460,0	4541,9	1740,4	904,0	2381,8	0,4%
Okres Senica	4788,3	2613,7	2644,1	1324,5	1524,6	1815,5	-24,0%
Okres Skalica	3980,9	1811,6	2006,6	867,1	873,7	1185,6	-21,8%
Okres Trnava	8072,3	4518,9	4432,7	1423,5	779,4	2321,1	5,2%
Trnavský kraj	8210,5	4592,5	4181,6	1491,3	1159,9	2271,8	-2,7%
Okres Bánovce nad Bebravou	2524,0	1906,0	3092,0	850,9	766,2	1114,5	-2,2%
Okres Ilava	2639,2	1753,0	3054,2	613,2	834,7	1008,8	-1,1%
Okres Myjava	4680,2	3827,2	4693,7	913,8	878,1	1414,2	38,7%
Okres Nové Mesto nad Váhom	2677,6	2565,5	3112,0	898,0	745,0	1228,9	-4,9%
Okres Partizánske	3995,0	4032,7	5136,4	1295,0	616,3	1633,8	-47,6%
Okres Považská Bystrica	3413,9	1768,2	1716,8	474,3	601,2	841,0	-13,1%
Okres Prievidza	9365,4	5517,8	5262,7	1173,7	941,0	2066,7	0,1%
Okres Púchov	2826,4	2660,7	2339,0	463,5	770,2	981,7	0,9%
Okres Trenčín	6590,0	2886,1	2603,6	888,3	808,8	1446,5	19,6%
Trenčiansky kraj	4386,0	2783,8	3124,9	781,3	778,7	1259,6	-2,7%
Okres Komárno	6695,2	4423,6	4300,3	1279,2	1579,8	2166,4	-21,7%
Okres Levice	7490,5	5892,8	6179,5	1240,7	796,9	2056,2	53,3%
Okres Nitra	7383,8	5434,3	4778,3	2039,2	1026,0	2795,3	-19,7%
Okres Nové Zámky	7945,5	6437,8	5170,8	1646,3	1358,3	2595,1	35,1%

Okres Šaľa	8585,0	4613,0	4387,8	1150,9	622,1	2034,7	-8,9%
Okres Topoľčany	2023,0	1150,3	1547,9	527,2	271,9	625,0	-2,5%
Okres Zlaté Moravce	6268,5	4137,1	5131,3	1445,9	956,3	1957,8	-7,6%
Nitriansky kraj	6885,4	4977,2	4660,6	1335,7	936,8	2105,8	4,6%
Okres Bytča	4447,6	3508,5	4310,9	662,7	240,8	1318,7	-14,8%
Okres Čadca	3400,7	1758,1	1980,7	655,1	1068,0	1129,0	1,3%
Okres Dolný Kubín	6508,9	3116,0	3590,2	2245,3	1865,8	2625,6	12,4%
Okres Kysucké Nové Mesto	5491,2	2711,6	2639,5	778,1	1067,9	1455,9	9,7%
Okres Liptovský Mikuláš	4788,0	3056,4	2838,7	751,3	381,5	1332,5	-9,5%
Okres Martin	7240,2	5217,5	3727,7	2120,5	2244,0	3155,5	-7,3%
Okres Námestovo	7417,2	3336,0	2402,3	866,6	1513,2	1889,0	-3,2%
Okres Ružomberok	7805,5	3454,3	3151,6	623,9	753,3	1723,6	-6,8%
Okres Turčianske Teplice	5367,6	2134,4	3555,6	1300,6	1750,3	1837,9	9,5%
Okres Tvrdošín	15936,5	5593,2	4708,1	1444,1	1338,4	3313,3	10,8%
Okres Žilina	3748,0	2326,8	1560,3	848,2	290,1	1163,9	-21,9%
Žilinský kraj	6054,1	3322,6	2950,6	1116,3	1108,9	1880,6	-4,1%
Okres Banská Bystrica	8026,7	5400,7	5251,2	1330,4	866,2	2391,7	-18,6%
Okres Banská Štiavnica	4097,5	1994,3	2781,6	1256,2	970,3	1492,8	22,2%
Okres Brezno	7758,8	5387,6	5213,6	1029,7	863,8	2875,7	-9,1%
Okres Detva	11229,3	4620,2	5894,4	1557,6	982,3	2560,7	5,8%
Okres Krupina	4060,9	1337,4	682,0	934,8	958,9	1094,9	-30,2%
Okres Lučenec	2472,4	1513,7	1435,6	710,1	555,3	891,1	-5,9%
Okres Poltár	2432,2	2183,7	1371,2	459,3	689,8	971,3	11,1%
Okres Revúca	2008,2	1124,6	2961,7	947,6	1262,8	1207,1	53,1%
Okres Rimavská Sobota	3053,1	1867,4	2244,4	595,3	904,3	1053,9	3,1%
Okres Veľký Krtíš	1915,2	2264,4	3419,2	812,0	1014,1	1160,2	66,0%
Okres Zvolen	7229,9	4579,5	3959,5	898,7	792,2	1698,2	-17,1%
Okres Žarnovica	6886,9	4515,2	3088,5	1098,1	745,8	1743,6	-11,3%
Okres Žiar nad Hronom	3780,3	3163,7	3448,3	703,7	551,5	1155,4	-8,0%
Banskobystrický kraj	4709,3	3058,2	3188,4	879,9	827,8	1432,0	-2,2%
Okres Bardejov	5464,7	4647,0	5315,6	1241,1	1373,0	2335,4	-12,3%
Okres Humenné	1418,5	1654,3	1528,9	781,5	505,4	844,0	-24,0%

Okres Kežmarok	3024,6	2556,6	3274,1	952,3	1396,2	1656,1	7,4%
Okres Levoča	2084,2	1756,9	2077,3	521,2	707,8	890,3	-19,1%
Okres Medzilaborce	862,1	926,9	3134,3	660,7	1062,3	999,3	-27,8%
Okres Poprad	6729,0	5960,5	4828,1	1051,1	1235,1	2179,9	18,1%
Okres Prešov	7282,3	3857,6	2973,9	2675,3	1775,9	3387,8	-26,0%
Okres Sabinov	21798,4	9589,9	5187,3	2062,9	375,2	5698,2	18,6%
Okres Snina	4215,2	2304,3	2052,5	424,5	597,5	894,8	-35,7%
Okres Stará Ľubovňa	6666,8	3406,4	2757,1	991,5	1205,9	1950,7	-3,6%
Okres Stropkov	5064,7	2889,1	2943,1	789,4	585,3	1221,3	-9,2%
Okres Svidník	3411,5	2884,3	3094,7	425,0	707,3	1084,3	52,4%
Okres Vranov nad Topľou	2616,3	2758,0	1743,2	893,1	713,2	1363,3	23,8%
Prešovský kraj	5352,6	3520,8	3029,4	929,3	935,7	1772,5	-4,0%
Okres Gelnica	4492,0	3145,5	3269,5	654,5	661,0	1364,1	-28,0%
Okres Košice I	7679,7	2562,7	5168,8	1948,5	1007,2	2377,3	-4,1%
Okres Košice II	11628,2	4877,4	4856,0	1172,2	146,0	1904,5	-10,1%
Okres Košice III	11830,6	5091,6	6302,5	886,8	241,9	2041,8	-19,5%
Okres Košice IV	7484,6	3907,6	4155,7	1297,7	40,8	1785,5	10,0%
Okres Košice - okolie	4137,4	4022,4	3424,0	845,6	964,8	1691,3	10,7%
Okres Michalovce	6942,4	4426,0	3581,3	980,6	936,4	1991,2	-12,0%
Okres Rožňava	9484,2	6937,2	3382,6	1389,7	1060,8	2496,2	-15,5%
Okres Sobrance	7276,3	6595,5	3013,2	303,6	739,9	2188,1	167,4%
Okres Spišská Nová Ves	4792,6	3157,6	3304,4	922,7	906,9	1683,6	-30,6%
Okres Trebišov	4841,5	3824,5	2465,0	889,4	906,6	1564,9	7,9%
Košický kraj	6672,8	4209,1	3642,1	1088,5	734,0	1909,0	-8,0%
Slovenská republika	5886,8	3762,9	3574,8	1101,2	934,8	1823,1	-3,0%

Chorobnosť na chrípku a chrípke podobné ochorenia podľa okresov, krajov a vekových skupín

Územná jednotka	0 až 5	6 až 14	15 až 19	20 až 59	60 a viac	Spolu	Porovnanie
Okres Bratislava I	0,0	0,0	0,0	0,0	0,0	0,0	-
Okres Bratislava II	142,6	237,3	303,3	13,2	0,0	39,9	-
Okres Bratislava III	0,0	0,0	0,0	0,0	0,0	0,0	-
Okres Bratislava IV	0,0	0,0	0,0	0,0	0,0	0,0	-
Okres Bratislava V	73,0	0,0	0,0	222,3	132,3	131,8	200,0%
Okres Malacky	0,0	0,0	0,0	310,8	946,5	350,5	-5,4%

Okres Pezinok	0,0	0,0	0,0	36,7	0,0	32,2	-
Okres Senec	0,0	0,0	0,0	0,0	0,0	0,0	-
Bratislavský kraj	61,7	48,9	64,1	70,3	101,2	79,1	-6,4%
Okres Dunajská Streda	1927,8	854,5	924,6	112,0	65,6	296,2	-64,3%
Okres Galanta	0,0	0,0	0,0	0,0	0,0	0,0	-
Okres Hlohovec	1744,4	966,1	1665,8	423,4	339,2	593,3	-9,0%
Okres Piešťany	1645,2	1237,3	1794,4	843,0	542,4	832,6	25,9%
Okres Senica	1810,2	993,9	1028,3	11,2	0,0	363,1	-1,4%
Okres Skalica	0,0	0,0	0,0	143,3	124,8	119,9	44,4%
Okres Trnava	389,7	409,6	454,6	410,3	233,8	326,9	14,5%
Trnavský kraj	1178,0	686,6	854,7	226,3	152,0	344,6	-29,8%
Okres Bánovce nad Bebravou	0,0	0,0	0,0	72,9	53,5	54,6	-45,5%
Okres Ilava	260,7	262,9	190,9	87,0	72,6	115,0	-43,0%
Okres Myjava	0,0	0,0	0,0	0,0	0,0	0,0	-100,0%
Okres Nové Mesto nad Váhom	0,0	0,0	0,0	6,8	0,0	3,6	-97,4%
Okres Partizánske	0,0	0,0	0,0	127,9	162,2	114,8	-7,1%
Okres Považská Bystrica	181,6	105,6	104,0	40,4	79,6	66,7	-51,5%
Okres Prievidza	66,0	297,1	167,1	126,2	121,0	136,4	358,8%
Okres Púchov	739,2	1206,6	1026,9	78,1	136,6	286,2	-21,3%
Okres Trenčín	0,0	48,5	0,0	15,1	0,0	12,6	-
Trenčiansky kraj	196,8	272,0	220,2	59,4	64,8	93,8	-29,4%
Okres Komárno	831,7	745,8	621,2	209,0	217,9	323,5	-11,2%
Okres Levice	781,6	334,3	154,5	97,3	26,1	136,8	-5,9%
Okres Nitra	698,7	648,2	586,8	49,1	0,0	219,7	-12,7%
Okres Nové Zámky	1024,6	647,8	770,7	105,5	49,2	241,5	54,1%
Okres Šaľa	1124,9	562,6	636,9	24,5	0,0	185,7	-54,7%
Okres Topoľčany	0,0	0,0	0,0	0,0	0,0	0,0	-100,0%
Okres Zlaté Moravce	338,8	308,7	0,0	8,2	0,0	47,3	-64,8%
Nitriansky kraj	737,2	510,5	475,2	71,1	34,8	171,5	-11,4%
Okres Bytča	71,7	152,5	263,9	0,0	0,0	34,8	40,0%
Okres Čadca	1090,0	360,3	262,5	0,0	0,0	151,0	38,2%
Okres Dolný Kubín	236,7	78,6	143,6	47,5	67,2	75,4	-32,4%

Okres Kysucké Nové Mesto	1057,9	429,9	419,9	46,2	0,0	168,4	515,4%
Okres Liptovský Mikuláš	500,7	578,2	427,7	38,5	13,6	159,2	3,3%
Okres Martin	0,0	36,1	0,0	125,7	189,1	82,2	-30,6%
Okres Námestovo	208,5	87,8	118,1	87,1	74,2	98,9	-36,8%
Okres Ružomberok	1300,9	556,2	310,0	154,2	196,5	309,0	-7,4%
Okres Turčianske Teplice	233,4	158,1	148,1	13,3	0,0	42,6	35,0%
Okres Tvrdošín	254,0	42,4	373,7	106,2	208,2	142,7	-29,9%
Okres Žilina	0,0	0,0	0,0	38,6	42,7	28,0	-2,0%
Žilinský kraj	429,8	215,1	198,3	60,6	69,3	119,5	-1,7%
Okres Banská Bystrica	326,3	651,8	572,9	142,5	0,0	200,7	-36,4%
Okres Banská Štiavnica	0,0	0,0	0,0	0,0	0,0	0,0	-
Okres Brezno	98,2	253,5	224,2	0,0	0,0	79,4	345,5%
Okres Detva	236,4	78,3	0,0	0,0	0,0	22,9	-65,7%
Okres Krupina	0,0	0,0	0,0	86,0	25,9	58,3	-
Okres Lučenec	57,5	0,0	0,0	83,9	82,5	67,7	153,1%
Okres Poltár	841,9	615,9	783,5	0,0	0,0	226,6	366,7%
Okres Revúca	317,1	249,9	455,6	79,0	35,6	108,9	-55,2%
Okres Rimavská Sobota	307,9	79,8	489,2	0,0	0,0	56,7	-39,0%
Okres Veľký Krtíš	0,0	32,8	235,8	28,8	21,8	35,5	116,7%
Okres Zvolen	86,1	113,8	0,0	152,9	253,9	161,0	27,3%
Okres Žarnovica	0,0	0,0	0,0	82,2	47,6	57,6	27,3%
Okres Žiar nad Hronom	318,3	210,9	141,7	7,8	0,0	45,2	-43,2%
Banskobystrický kraj	194,8	156,8	236,2	55,4	50,0	81,7	-4,2%
Okres Bardejov	1449,8	1523,6	1528,2	75,5	0,0	483,2	-42,9%
Okres Humenné	0,0	110,3	0,0	173,7	48,1	111,5	-54,2%
Okres Kežmarok	0,0	0,0	0,0	29,2	34,1	19,3	-
Okres Levoča	0,0	0,0	0,0	0,0	0,0	0,0	-100,0%
Okres Medzilaborce	344,8	0,0	0,0	0,0	0,0	25,6	-90,0%
Okres Poprad	0,0	0,0	0,0	0,0	0,0	0,0	-100,0%
Okres Prešov	238,3	111,8	36,7	214,0	0,0	118,0	-34,1%

Okres Sabinov	103,6	38,2	72,0	17,3	0,0	32,7	12,5%
Okres Snina	147,9	90,4	76,0	104,5	16,1	83,1	195,8%
Okres Stará Ľubovňa	119,9	0,0	0,0	12,3	0,0	17,2	-40,6%
Okres Stropkov	0,0	0,0	0,0	0,0	0,0	0,0	-
Okres Svidník	0,0	0,0	0,0	0,0	0,0	0,0	-
Okres Vranov nad Topľou	0,0	0,0	0,0	3,9	11,0	3,7	-58,8%
Prešovský kraj	137,6	106,9	97,5	41,1	11,5	55,2	-45,3%
Okres Gelnica	0,0	75,8	0,0	29,1	0,0	24,6	-50,3%
Okres Košice I	81,7	195,0	52,2	28,4	0,0	45,1	-55,9%
Okres Košice II	90,1	130,1	0,0	11,2	0,0	21,0	-68,1%
Okres Košice III	0,0	162,9	0,0	29,6	0,0	29,0	-
Okres Košice IV	0,0	0,0	0,0	25,6	0,0	12,5	-54,5%
Okres Košice - okolie	43,6	28,8	56,1	33,7	9,7	30,6	-29,4%
Okres Michalovce	667,5	468,4	499,0	31,4	0,0	157,5	8,8%
Okres Rožňava	28,6	37,8	33,8	96,6	112,5	87,0	-0,2%
Okres Sobrance	1376,6	1293,2	1076,1	70,1	227,7	485,2	750,0%
Okres Spišská Nová Ves	0,0	0,0	0,0	54,1	43,6	36,4	-77,0%
Okres Trebišov	0,0	0,0	0,0	0,0	0,0	0,0	-100,0%
Košický kraj	138,4	137,2	114,2	36,2	25,1	56,8	-26,5%
Slovenská republika	371,9	257,8	273,7	73,6	57,2	121,7	-21,9%