

Týždenné hlásenie za SR v roku 2022 – 42. kalendárny týždeň

Percento hlásiacich ambulancií lekárov

Ambulancie - pediatri (P) 55

Ambulancie - dospelí (D) 42

Stupeň aktivity 1 – Bez aktivity

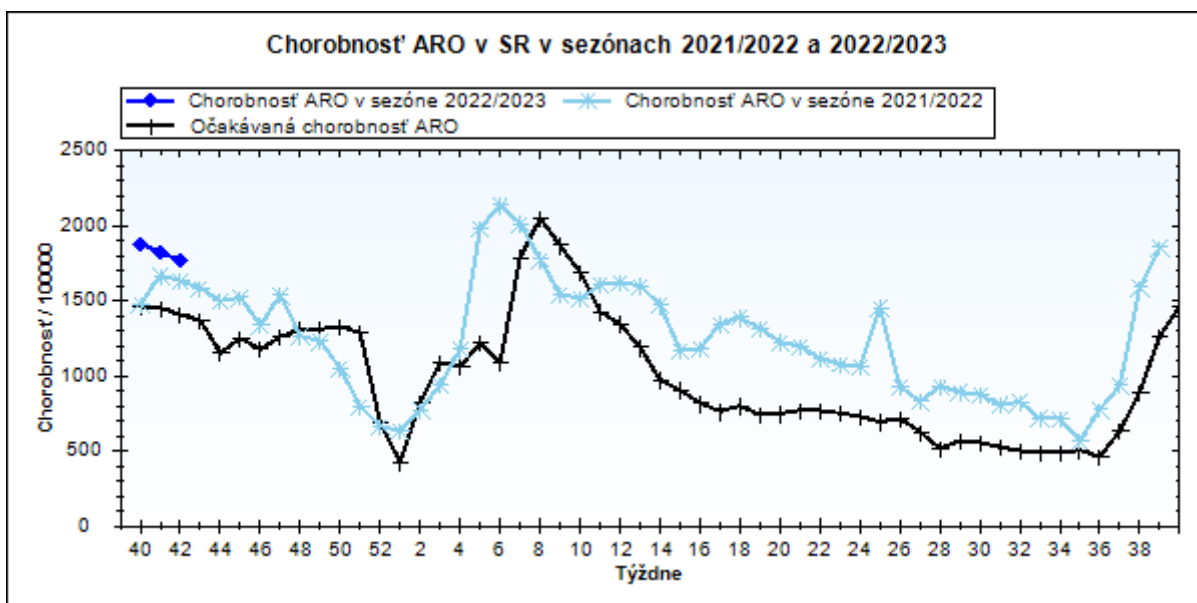
**Akútne respiračné ochorenia (ARO),
chrípka a chrípke podobné ochorenia (CHPO)
a úmrtia podľa vekových skupín, Slovenská republika**

Veková skupina	0 až 5	6 až 14	15 až 19	20 až 59	60 a viac	Spolu
Všetky ARO	11145	10367	4592	13555	4809	44468
Chorobnosť ARO	5794,3	3688,7	3212,6	1063,8	893,4	1769,9
Z nich CHPO	755	748	403	1070	423	3399
Chorobnosť CHPO	392,5	266,1	281,9	84,0	78,6	135,3
Úmrtia	0	0	0	0	0	0

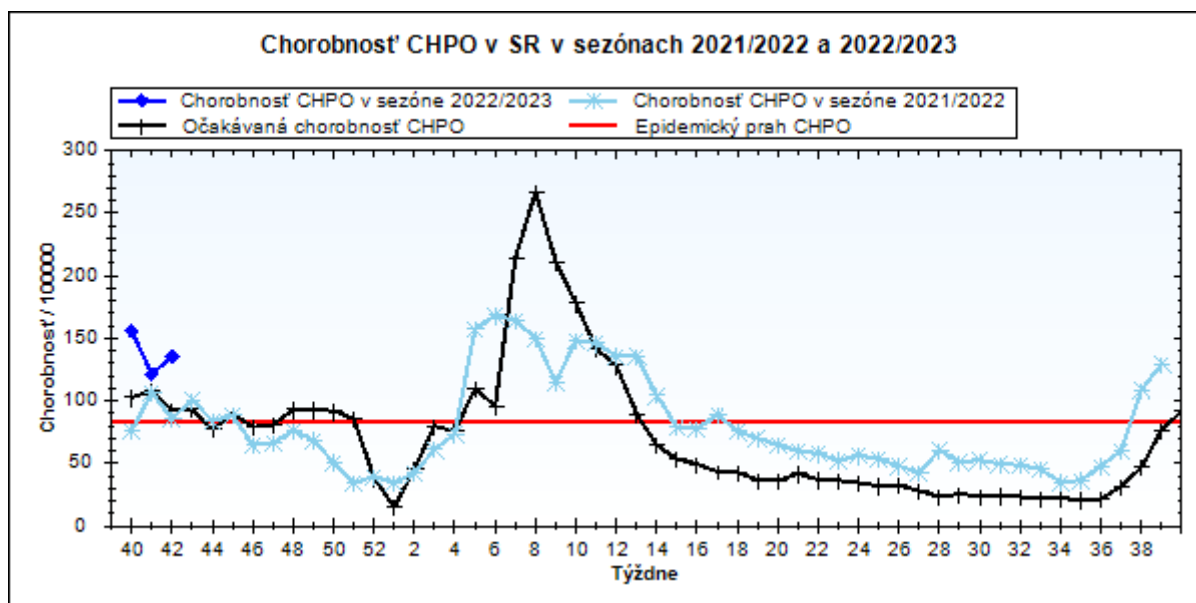
Komplikácie akútnych respiračných ochorení podľa vekových skupín

Veková skupina	0 až 5	6 až 14	15 až 19	20 až 59	60 a viac	Spolu
Pneumónie	48	18	4	41	17	128
Otitídy	147	92	23	40	13	315
Sinusitídy	167	196	86	162	38	649
Komplikácie spolu	362	306	113	243	68	1092
%komplikácií z ARO	3,2	3,0	2,5	1,8	1,4	2,5

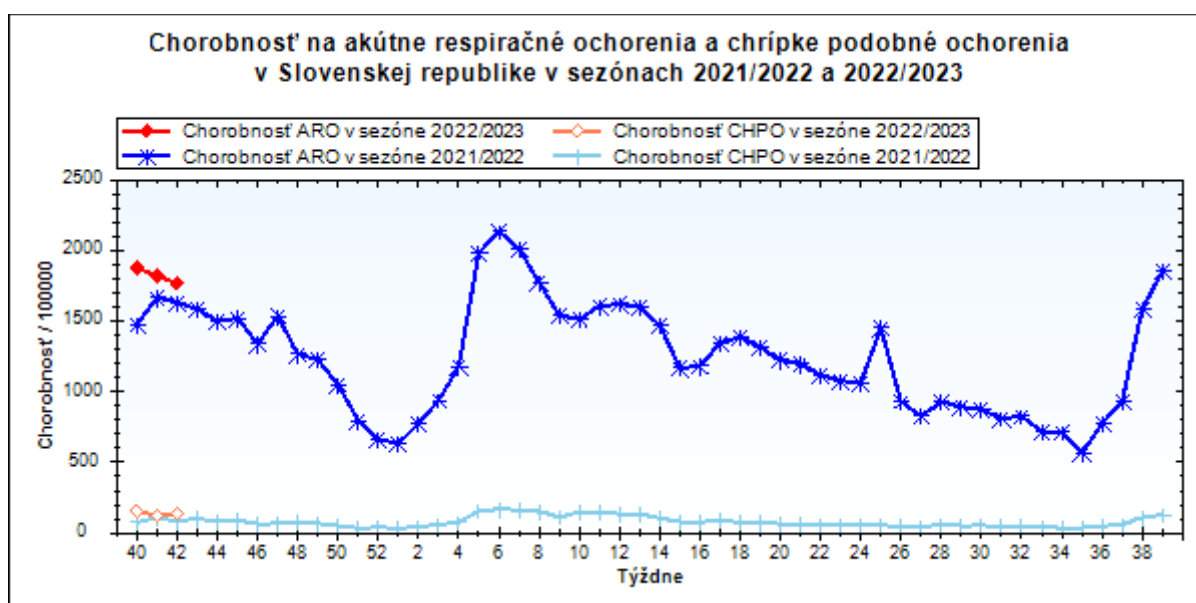
obr1



obr2



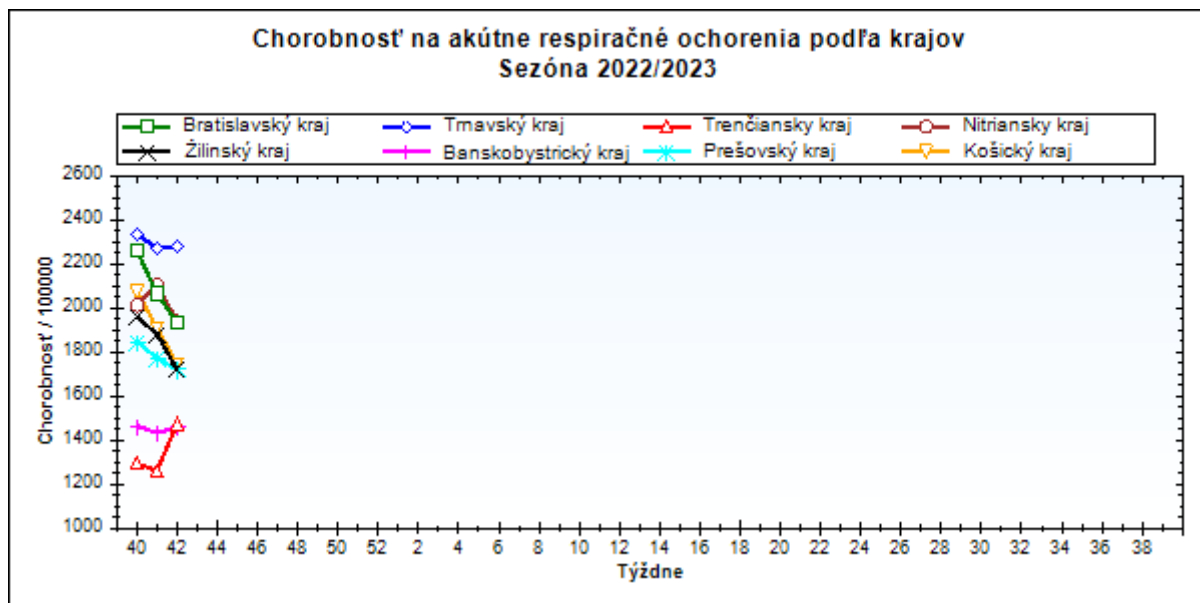
obr3



Chorobnosť na akútne respiračné ochorenia podľa krajov a vekových skupín

Územná jednotka	0 až 5	6 až 14	15 až 19	20 až 59	60 a viac	Spolu	Porovnanie
Bratislavský kraj	5210,7	3793,1	3587,1	1505,0	1315,1	1934,2	-6,3%
Trnavský kraj	7924,1	4698,6	3772,3	1438,3	1178,6	2279,2	0,3%
Trenčiansky kraj	5815,7	3131,7	2695,6	883,7	916,8	1475,8	17,2%
Nitriansky kraj	6932,9	4830,8	4125,8	1195,8	713,2	1938,8	-7,9%
Žilinský kraj	5464,0	3310,4	2706,4	1019,0	927,4	1721,1	-8,5%
Banskobystrický kraj	4294,2	3212,6	3517,7	902,8	808,1	1458,9	1,9%
Prešovský kraj	5675,7	3361,4	2894,5	891,4	881,4	1721,5	-2,9%
Košický kraj	6071,1	3744,4	2695,7	1040,1	785,2	1743,5	-8,7%
Slovenská republika	5794,3	3688,7	3212,6	1063,8	893,4	1769,9	-2,9%

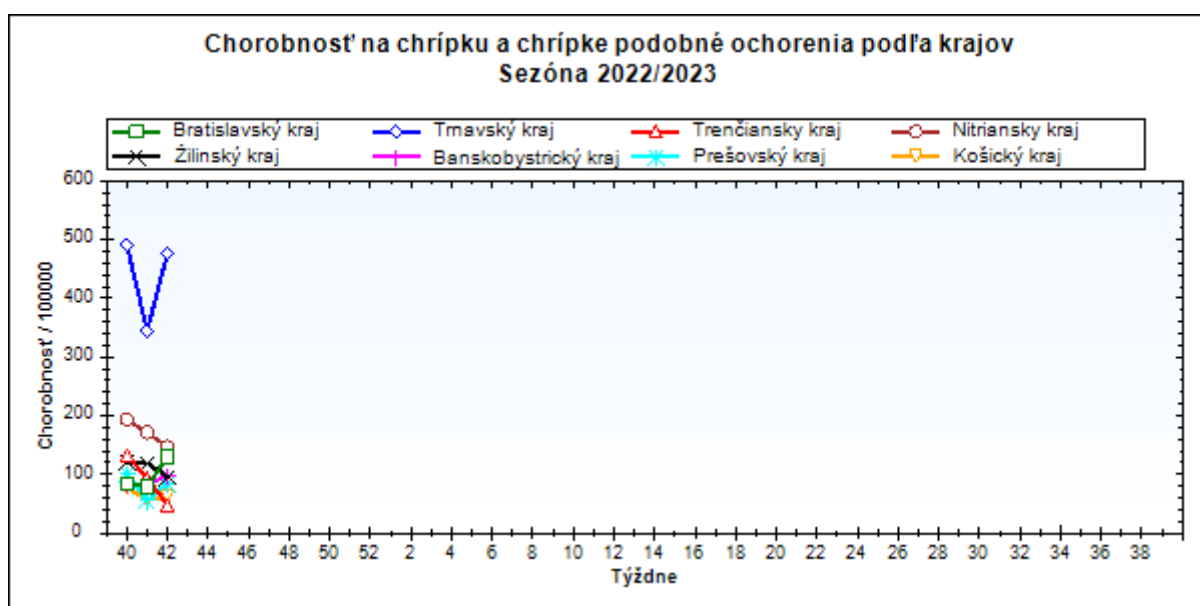
obr4



Chorobnosť na chrípku a chrípke podobné ochorenia podľa krajov a vekových skupín

Územná jednotka	0 až 5	6 až 14	15 až 19	20 až 59	60 a viac	Spolu	Porovnanie
Bratislavský kraj	493,3	342,6	256,2	78,3	85,1	129,6	63,9%
Trnavský kraj	1325,9	883,1	756,9	348,6	320,2	476,8	38,4%
Trenčiansky kraj	150,7	89,7	89,4	29,8	39,9	47,5	-49,3%
Nitriansky kraj	601,3	389,4	385,7	75,6	38,0	147,2	-14,2%
Žilinský kraj	308,6	175,7	165,6	53,4	58,9	95,9	-19,8%
Banskobystrický kraj	167,8	167,2	322,7	67,7	74,5	98,6	20,7%
Prešovský kraj	242,3	135,2	180,0	51,8	47,7	85,1	54,1%
Košický kraj	192,5	166,6	173,1	26,3	23,1	62,0	9,3%
Slovenská republika	392,5	266,1	281,9	84,0	78,6	135,3	11,1%

obr5



Chorobnosť na akútne respiračné ochorenia podľa okresov, krajov a vekových skupín

Územná jednotka	0 až 5	6 až 14	15 až 19	20 až 59	60 a viac	Spolu	Porovnanie
Okres Bratislava I	0,0	0,0	0,0	2952,6	1650,0	2386,3	33,8%
Okres Bratislava II	7988,1	7357,8	606,5	2158,9	1985,6	2577,4	16,7%
Okres Bratislava III	3028,7	1668,4	1797,4	0,0	0,0	2080,9	-17,4%
Okres Bratislava IV	9157,4	8262,3	11556,6	636,4	448,8	1509,3	-31,9%
Okres Bratislava V	3871,6	3527,5	5144,8	1586,8	1720,1	2062,9	-1,5%
Okres Malacky	7224,7	2779,5	874,1	777,1	788,7	1609,0	-31,3%
Okres Pezinok	0,0	0,0	0,0	989,6	822,7	1160,6	18,0%
Okres Senec	0,0	0,0	0,0	2979,2	1176,3	3077,9	18,3%
Bratislavský kraj	5210,7	3793,1	3587,1	1505,0	1315,1	1934,2	-6,3%
Okres Dunajská Streda	9524,3	6374,5	4756,9	1619,6	1398,9	2648,9	4,7%
Okres Galanta	7687,6	4966,6	3608,5	1018,4	776,5	1996,7	5,9%
Okres Hlohovec	4800,6	2002,5	3717,4	1374,9	1265,2	1771,3	-29,6%
Okres Piešťany	6728,5	4246,6	2929,8	1631,7	1482,5	2188,0	-8,1%
Okres Senica	5839,4	2576,8	1591,4	1225,8	2081,9	1860,3	2,5%
Okres Skalica	3184,7	2571,3	3423,0	713,8	927,2	1212,4	2,3%
Okres Trnava	8699,2	4701,1	3691,4	1507,2	699,9	2380,9	2,6%
Trnavský kraj	7924,1	4698,6	3772,3	1438,3	1178,6	2279,2	0,3%
Okres Bánovce nad Bebravou	8413,3	4394,3	3889,9	1050,3	1168,9	2151,7	93,1%
Okres Ilava	4594,2	2936,3	3197,4	588,5	755,2	1199,4	18,9%
Okres Myjava	6240,3	3086,4	4693,7	984,0	1230,7	1621,1	14,6%
Okres Nové Mesto nad Váhom	4401,9	2933,2	2445,7	1292,6	1518,1	1859,5	51,3%
Okres Partizánske	3329,2	1743,9	2140,2	1239,1	540,6	1201,1	-26,5%
Okres Považská Bystrica	4067,6	1821,0	1352,6	685,2	766,2	1036,6	23,3%
Okres Prievidza	7954,0	4507,6	2957,1	1047,0	690,1	1821,2	-11,9%
Okres Púchov	1304,5	881,7	1026,9	473,9	819,9	665,3	-32,2%
Okres Trenčín	8324,7	3591,6	3094,9	1071,6	1030,6	1820,4	25,8%
Trenčiansky kraj	5815,7	3131,7	2695,6	883,7	916,8	1475,8	17,2%
Okres Komárno	7776,5	6365,3	5098,3	1321,0	1289,3	2479,9	14,5%
Okres Levice	8866,4	5267,6	4460,9	1028,7	507,1	1828,8	-11,1%
Okres Nitra	9867,1	5974,9	3743,0	2085,3	1172,5	3004,4	7,5%
Okres Nové Zámky	5434,7	4851,7	4704,5	1161,7	534,1	1855,2	-28,5%

Okres Šaľa	8644,2	5775,6	4387,8	1090,5	618,4	1691,3	-16,9%
Okres Topoľčany	1685,9	1204,3	976,5	479,3	264,6	567,7	-9,2%
Okres Zlaté Moravce	5139,1	3746,0	5727,9	1418,5	1549,5	2067,8	5,6%
Nitriansky kraj	6932,9	4830,8	4125,8	1195,8	713,2	1938,8	-7,9%
Okres Bytča	7317,1	6050,8	4750,7	608,2	533,8	1932,3	46,5%
Okres Čadca	2833,9	1484,3	1360,3	752,2	924,2	1024,0	-9,3%
Okres Dolný Kubín	5467,5	3042,7	4356,2	1433,0	1554,8	2100,4	-20,0%
Okres Kysucké Nové Mesto	2166,2	1058,2	2279,5	444,6	315,0	714,5	-50,9%
Okres Liptovský Mikuláš	5880,7	3786,0	2423,9	820,7	392,4	1510,2	13,3%
Okres Martin	5987,5	3976,4	3172,0	1886,1	1273,3	2512,5	-20,4%
Okres Námestovo	6130,3	3287,7	2481,0	1114,1	1232,5	1979,0	4,8%
Okres Ružomberok	7277,0	4274,0	3151,6	648,4	805,2	1692,7	-1,8%
Okres Turčianske Teplice	3500,6	1818,2	1777,8	1160,3	1570,6	1476,0	-19,7%
Okres Tvrdošín	10000,0	4256,2	2041,8	1730,8	1933,2	2731,0	-17,6%
Okres Žilina	4077,5	3335,6	2527,7	585,1	374,0	1113,2	-4,4%
Žilinský kraj	5464,0	3310,4	2706,4	1019,0	927,4	1721,1	-8,5%
Okres Banská Bystrica	6106,3	4290,0	6206,0	1164,1	584,7	2126,0	-11,1%
Okres Banská Štiavnica	3654,5	1638,2	2364,4	790,0	705,6	1097,0	-26,5%
Okres Brezno	10754,3	8937,1	11520,3	1065,6	1979,6	3830,9	33,2%
Okres Detva	6737,6	3758,8	3015,8	1164,5	1003,5	2076,1	-18,9%
Okres Krupina	3915,9	1749,0	1193,5	967,0	932,9	1405,9	28,4%
Okres Lučenec	2651,3	1875,2	1040,3	995,9	540,3	1066,2	19,7%
Okres Poltár	1964,5	1455,8	1469,1	444,0	649,2	786,2	-19,1%
Okres Revúca	2061,0	1452,7	2392,1	1089,7	1447,8	1347,8	11,7%
Okres Rimavská Sobota	3550,2	2424,0	2524,9	846,8	1014,7	1346,8	27,8%
Okres Veľký Krtíš	957,6	1509,6	3242,4	711,1	697,9	903,6	-22,1%
Okres Zvolen	5852,8	4892,4	4423,2	1016,0	1054,6	1752,7	3,2%
Okres Žarnovica	7238,2	4277,6	2504,2	941,2	555,4	1579,1	-9,4%
Okres Žiar nad Hronom	3064,1	3585,6	3873,4	664,8	397,4	1108,1	-4,1%
Banskobystrický kraj	4294,2	3212,6	3517,7	902,8	808,1	1458,9	1,9%
Okres Bardejov	7049,9	3700,2	5600,4	1133,2	2353,6	2521,0	7,9%
Okres Humenné	1098,2	1145,3	1190,8	739,1	573,3	754,9	-10,6%

Okres Kežmarok	3831,2	2934,7	3552,1	959,6	1234,5	1884,7	13,8%
Okres Levoča	4263,2	3332,0	2842,6	995,7	495,4	1508,1	69,4%
Okres Medzilaborce	1206,9	1029,9	746,3	715,7	1230,0	896,8	-10,3%
Okres Poprad	7055,5	5129,1	3815,9	1059,4	681,3	1749,1	-19,8%
Okres Prešov	10460,0	4822,0	3442,0	2381,0	1331,9	3721,1	9,8%
Okres Sabinov	14719,7	6031,2	2521,6	2288,2	723,5	4453,8	-21,8%
Okres Snina	6211,9	3930,9	2508,6	431,0	678,3	1044,1	16,7%
Okres Stará Ľubovňa	6111,2	3371,1	2667,8	876,7	1082,9	1840,6	-5,6%
Okres Stropkov	4128,8	2383,5	2495,2	523,4	151,7	923,1	-24,4%
Okres Svidník	3838,0	2831,0	2427,2	468,2	598,5	1039,9	-4,1%
Okres Vranov nad Topľou	2517,5	2537,7	2172,0	704,8	858,7	1272,7	-6,6%
Prešovský kraj	5675,7	3361,4	2894,5	891,4	881,4	1721,5	-2,9%
Okres Gelnica	6096,3	3600,3	3668,3	576,0	781,8	1479,7	8,5%
Okres Košice I	6764,7	4646,2	4135,1	1837,4	1032,3	2355,9	-0,9%
Okres Košice II	7758,6	3762,6	3602,0	997,9	578,6	1787,7	-6,1%
Okres Košice III	9807,0	4657,2	4019,6	875,0	416,8	1710,5	-16,2%
Okres Košice IV	6684,0	2965,4	3149,6	1011,2	229,7	1235,3	-30,8%
Okres Košice - okolie	3593,0	3013,2	2890,7	866,7	1134,2	1504,4	-11,0%
Okres Michalovce	5011,6	3097,4	2170,5	817,6	563,8	1415,3	-28,9%
Okres Rožňava	10408,7	7320,5	3173,5	1099,7	825,1	2451,1	-1,8%
Okres Sobrance	4424,8	3491,8	2259,9	700,6	725,7	1443,3	-34,0%
Okres Spišská Nová Ves	5168,0	2740,6	1692,0	1363,7	1132,1	1838,6	9,2%
Okres Trebišov	5636,8	3839,3	2255,2	812,5	735,3	1567,6	0,2%
Košický kraj	6071,1	3744,4	2695,7	1040,1	785,2	1743,5	-8,7%
Slovenská republika	5794,3	3688,7	3212,6	1063,8	893,4	1769,9	-2,9%

Chorobnosť na chrípku a chrípke podobné ochorenia podľa okresov, krajov a vekových skupín

Územná jednotka	0 až 5	6 až 14	15 až 19	20 až 59	60 a viac	Spolu	Porovnanie
Okres Bratislava I	0,0	0,0	0,0	0,0	0,0	0,0	-
Okres Bratislava II	0,0	712,0	0,0	105,3	148,2	141,7	255,6%
Okres Bratislava III	3028,7	1668,4	1797,4	0,0	0,0	2080,9	-
Okres Bratislava IV	0,0	0,0	0,0	11,8	84,1	38,2	-
Okres Bratislava V	0,0	63,0	0,0	136,8	52,9	84,6	-35,8%
Okres Malacky	0,0	0,0	0,0	279,8	236,6	191,2	-45,5%

Okres Pezinok	0,0	0,0	0,0	0,0	0,0	0,0	-100,0%
Okres Senec	0,0	0,0	0,0	0,0	0,0	0,0	-
Bratislavský kraj	493,3	342,6	256,2	78,3	85,1	129,6	63,9%
Okres Dunajská Streda	2879,8	1839,0	1509,8	507,3	413,7	803,7	171,3%
Okres Galanta	0,0	0,0	0,0	0,0	0,0	0,0	-
Okres Hlohovec	1897,9	772,9	982,0	305,5	421,7	537,4	-9,4%
Okres Piešťany	1044,1	1055,1	565,4	489,5	723,2	575,4	-30,9%
Okres Senica	486,6	61,4	0,0	94,3	63,1	102,6	-71,7%
Okres Skalica	0,0	0,0	0,0	50,3	118,9	55,4	-53,8%
Okres Trnava	551,9	491,5	533,7	327,2	223,1	320,7	-1,9%
Trnavský kraj	1325,9	883,1	756,9	348,6	320,2	476,8	38,4%
Okres Bánovce nad Bebravou	0,0	0,0	0,0	0,0	0,0	0,0	-100,0%
Okres Ilava	260,7	219,1	238,6	56,2	32,8	85,2	-25,9%
Okres Myjava	0,0	0,0	0,0	0,0	0,0	0,0	-
Okres Nové Mesto nad Váhom	30,4	41,3	0,0	40,8	84,3	43,4	1114,3%
Okres Partizánske	0,0	0,0	0,0	26,6	108,1	53,0	-53,8%
Okres Považská Bystrica	36,3	26,4	104,0	27,9	67,0	40,6	-39,0%
Okres Prievidza	514,4	101,9	50,1	0,0	0,0	48,6	-64,3%
Okres Púchov	0,0	139,2	85,6	41,7	49,7	51,2	-82,1%
Okres Trenčín	118,5	79,4	120,6	23,8	21,6	38,3	204,8%
Trenčiansky kraj	150,7	89,7	89,4	29,8	39,9	47,5	-49,3%
Okres Komárno	594,7	537,5	473,0	183,9	127,1	240,8	-25,6%
Okres Levice	865,7	363,9	354,0	84,5	25,0	147,0	7,4%
Okres Nitra	879,1	419,3	265,5	22,5	0,0	158,2	-28,0%
Okres Nové Zámky	397,3	369,3	529,0	106,3	72,6	165,5	-31,5%
Okres Šaľa	2131,4	1500,1	990,8	39,2	0,0	221,7	19,4%
Okres Topoľčany	0,0	0,0	0,0	51,4	29,4	36,4	-
Okres Zlaté Moravce	112,9	288,2	397,8	47,9	0,0	82,4	74,2%
Nitriansky kraj	601,3	389,4	385,7	75,6	38,0	147,2	-14,2%
Okres Bytča	0,0	355,9	0,0	0,0	0,0	38,3	10,0%
Okres Čadca	414,2	100,9	71,6	0,0	0,0	49,2	-67,4%
Okres Dolný Kubín	0,0	0,0	134,0	33,9	42,0	34,3	-54,5%

Okres Kysucké Nové Mesto	0,0	0,0	0,0	0,0	0,0	0,0	-100,0%
Okres Liptovský Mikuláš	487,7	208,2	463,4	138,7	49,1	161,1	1,2%
Okres Martin	36,8	96,4	46,3	114,3	113,5	84,2	2,5%
Okres Námestovo	166,8	169,0	110,3	25,6	0,0	59,8	-39,6%
Okres Ružomberok	975,7	351,3	310,0	152,9	232,0	258,1	-16,5%
Okres Turčianske Teplice	116,7	79,1	296,3	68,3	0,0	63,1	48,1%
Okres Tvrdošín	1122,4	306,4	180,2	31,9	119,0	192,1	34,6%
Okres Žilina	154,5	331,3	280,9	21,9	53,4	78,5	180,7%
Žilinský kraj	308,6	175,7	165,6	53,4	58,9	95,9	-19,8%
Okres Banská Bystrica	233,1	266,0	1295,7	31,2	0,0	151,9	-24,3%
Okres Banská Štiavnica	0,0	0,0	0,0	0,0	0,0	0,0	-
Okres Brezno	442,0	665,5	756,8	13,8	30,0	193,4	143,6%
Okres Detva	0,0	0,0	0,0	0,0	0,0	0,0	-100,0%
Okres Krupina	0,0	0,0	0,0	0,0	0,0	0,0	-100,0%
Okres Lučenec	0,0	0,0	0,0	92,2	94,3	70,7	4,3%
Okres Poltár	654,8	559,9	489,7	0,0	0,0	155,8	-31,3%
Okres Revúca	158,5	140,6	427,2	308,0	450,0	326,7	200,0%
Okres Rimavská Sobota	288,6	233,4	485,6	85,4	121,0	148,1	161,2%
Okres Veľký Krtíš	0,0	32,8	176,9	24,0	10,9	27,3	-23,1%
Okres Zvolen	0,0	0,0	0,0	64,9	106,6	64,6	-59,9%
Okres Žarnovica	0,0	0,0	0,0	29,9	0,0	16,4	-71,4%
Okres Žiar nad Hronom	278,6	210,9	188,9	38,9	16,2	66,7	47,6%
Banskobystrický kraj	167,8	167,2	322,7	67,7	74,5	98,6	20,7%
Okres Bardejov	2509,3	1442,0	1945,9	153,8	210,1	686,5	42,1%
Okres Humenné	0,0	50,9	44,1	166,8	169,9	133,8	20,0%
Okres Kežmarok	0,0	0,0	0,0	0,0	0,0	0,0	-100,0%
Okres Levoča	0,0	0,0	0,0	0,0	0,0	0,0	-
Okres Medzilaborce	0,0	0,0	0,0	0,0	335,5	76,9	200,0%
Okres Poprad	338,0	108,6	0,0	14,4	0,0	34,9	-
Okres Prešov	264,8	116,5	137,7	321,0	0,0	182,6	54,8%

Okres Sabinov	37,0	54,6	154,4	26,0	0,0	40,8	24,4%
Okres Snina	0,0	0,0	0,0	78,4	32,3	59,9	-27,9%
Okres Stará Ľubovňa	22,0	15,5	0,0	16,4	0,0	12,4	-27,9%
Okres Stropkov	0,0	0,0	0,0	0,0	0,0	0,0	-
Okres Svidník	0,0	0,0	0,0	0,0	0,0	0,0	-
Okres Vranov nad Topľou	0,0	0,0	0,0	0,0	9,5	1,7	-55,4%
Prešovský kraj	242,3	135,2	180,0	51,8	47,7	85,1	54,1%
Okres Gelnica	0,0	0,0	0,0	0,0	0,0	0,0	-100,0%
Okres Košice I	49,0	334,3	438,6	35,4	0,0	78,3	73,7%
Okres Košice II	0,0	0,0	0,0	26,4	64,3	28,0	33,3%
Okres Košice III	0,0	0,0	0,0	0,0	0,0	0,0	-100,0%
Okres Košice IV	0,0	0,0	0,0	22,0	0,0	13,3	6,7%
Okres Košice - okolie	43,6	14,4	56,1	5,9	0,0	11,6	-61,9%
Okres Michalovce	1019,7	669,3	667,8	21,4	0,0	209,6	33,1%
Okres Rožňava	31,2	41,2	0,0	81,5	39,3	58,6	-32,6%
Okres Sobrance	1278,3	1099,3	1076,1	70,1	42,7	366,9	-24,4%
Okres Spišská Nová Ves	0,0	44,6	0,0	36,4	83,2	39,6	8,9%
Okres Trebišov	0,0	0,0	0,0	6,6	8,4	5,1	-
Košický kraj	192,5	166,6	173,1	26,3	23,1	62,0	9,3%
Slovenská republika	392,5	266,1	281,9	84,0	78,6	135,3	11,1%