

Týždenné hlásenie za SR v roku 2022 – 43. kalendárny týždeň

Percento hlásiacich ambulancií lekárov

Ambulancie - pediatri (P) 55

Ambulancie - dospelí (D) 41

Stupeň aktivity 1 – Bez aktivity

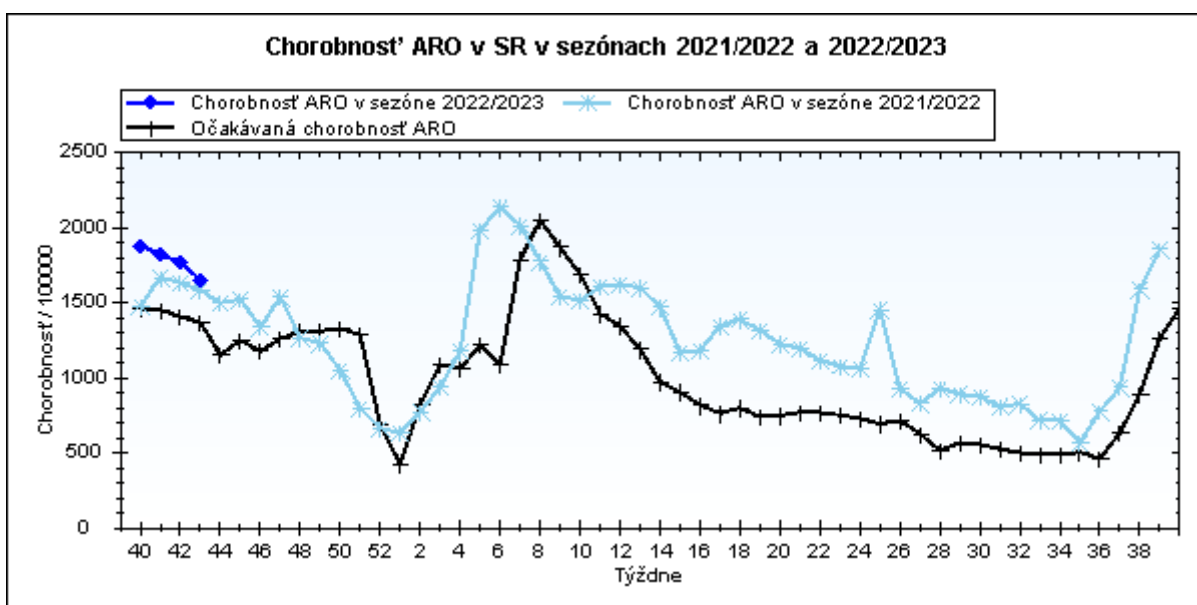
**Akútne respiračné ochorenia (ARO),
chrípka a chrípke podobné ochorenia (CHPO)
a úmrtia podľa vekových skupín, Slovenská republika**

Veková skupina	0 až 5	6 až 14	15 až 19	20 až 59	60 a viac	Spolu
Všetky ARO	11085	9973	4240	11757	3950	41005
Chorobnosť ARO	5752,4	3541,9	2960,8	943,0	750,0	1652,8
Z nich CHPO	754	836	455	1266	414	3725
Chorobnosť CHPO	391,3	296,9	317,7	101,5	78,6	150,1
Úmrtia	0	0	0	2	0	2

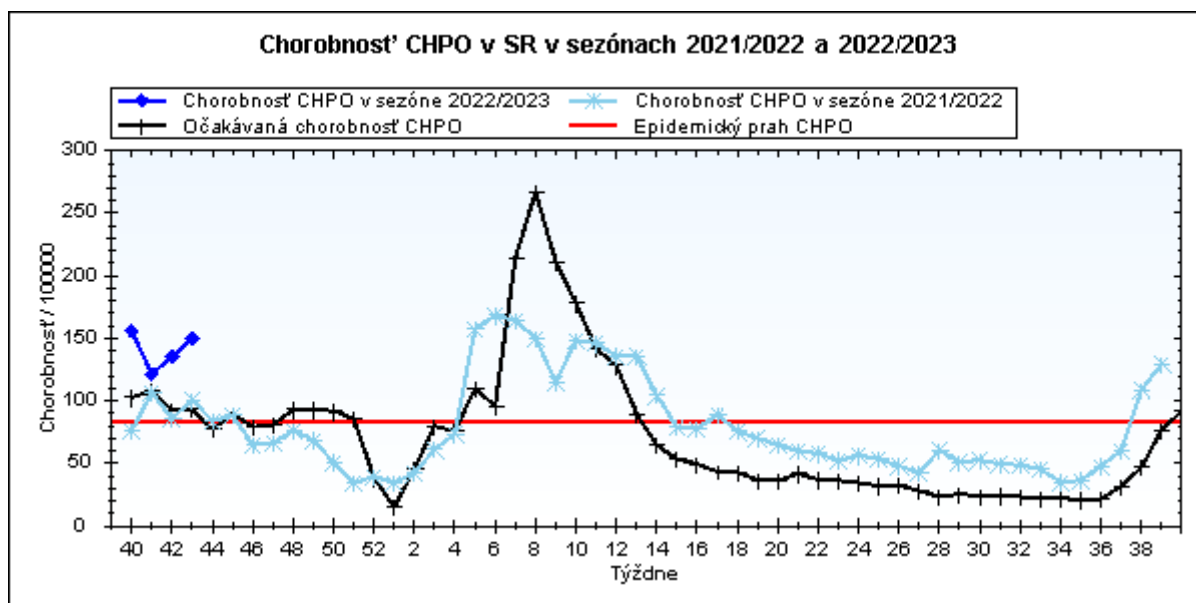
Komplikácie akútnych respiračných ochorení podľa vekových skupín

Veková skupina	0 až 5	6 až 14	15 až 19	20 až 59	60 a viac	Spolu
Pneumónie	42	33	3	15	16	109
Otitídy	143	75	22	43	12	295
Sinusitídy	125	161	64	161	49	560
Komplikácie spolu	310	269	89	219	77	964
%komplikácií z ARO	2,8	2,7	2,1	1,9	1,9	2,4

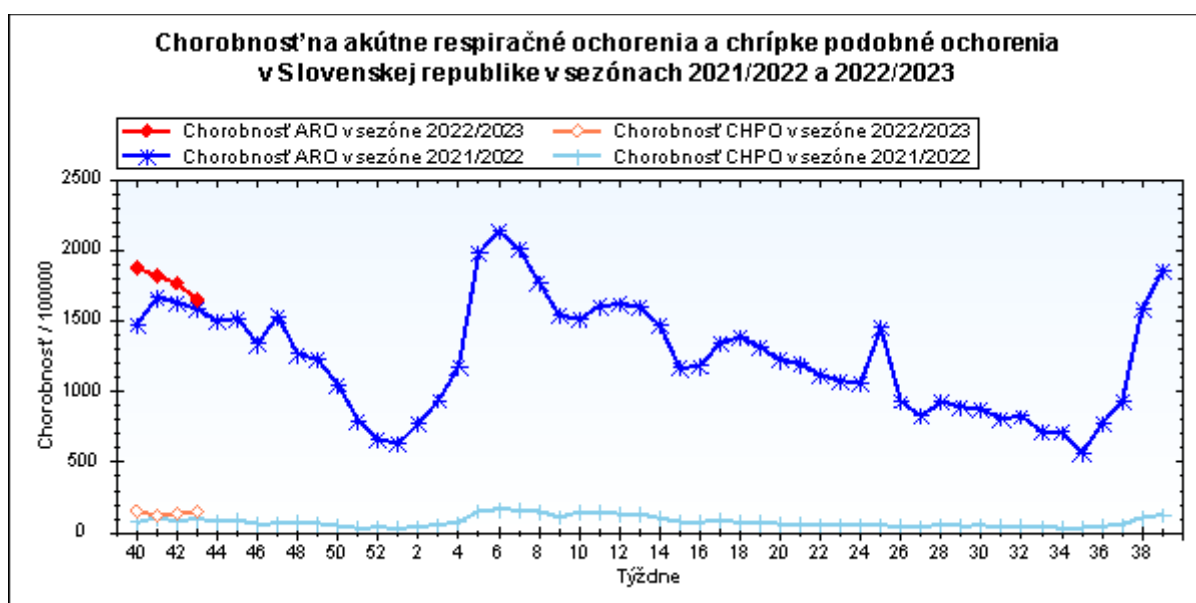
obr1



obr2



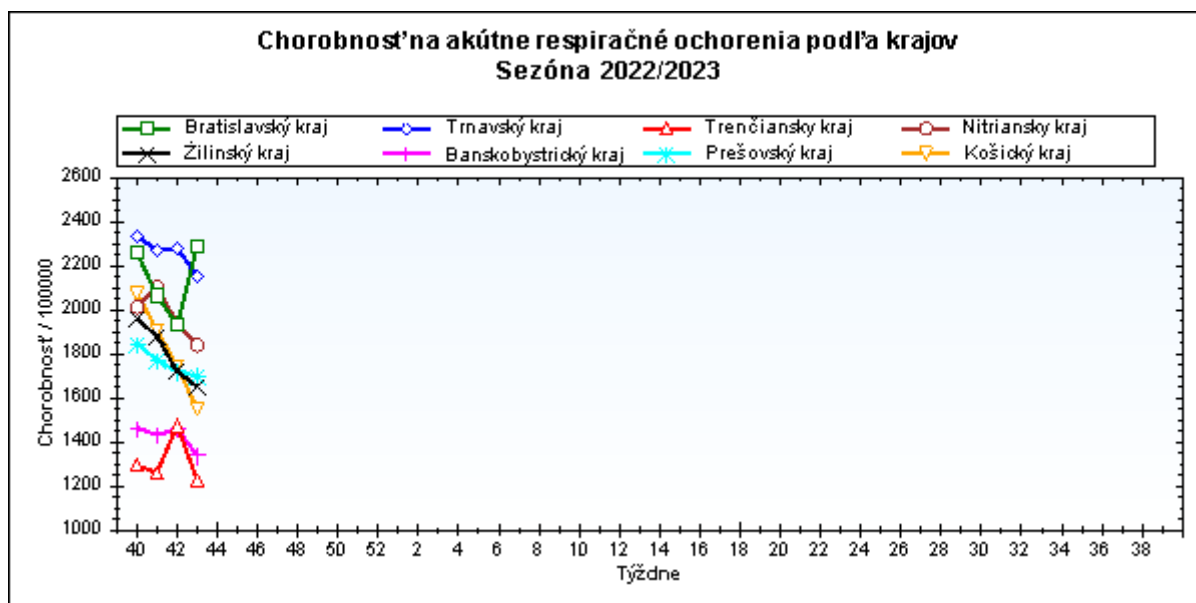
obr3



Chorobnosť na akútne respiračné ochorenia podľa krajov a vekových skupín

Územná jednotka	0 až 5	6 až 14	15 až 19	20 až 59	60 a viac	Spolu	Porovnanie
Bratislavský kraj	7153,2	3826,5	2562,2	1802,7	1201,7	2289,0	18,3%
Trnavský kraj	8076,5	5060,0	4503,8	1263,3	888,1	2154,9	-5,5%
Trenčiansky kraj	4290,7	2861,1	2536,4	761,9	695,2	1225,6	-16,9%
Nitriansky kraj	7231,6	4646,3	3895,6	953,6	589,3	1839,8	-5,1%
Žilinský kraj	5979,7	3482,2	2383,1	861,7	794,7	1652,4	-4,0%
Banskobystrický kraj	4479,9	3052,6	2942,0	808,4	760,3	1339,0	-8,2%
Prešovský kraj	5662,4	3116,9	2358,7	900,7	947,8	1700,5	-1,2%
Košický kraj	5631,0	3220,1	2528,5	891,3	509,9	1550,0	-11,1%
Slovenská republika	5752,4	3541,9	2960,8	943,0	750,0	1652,8	-6,6%

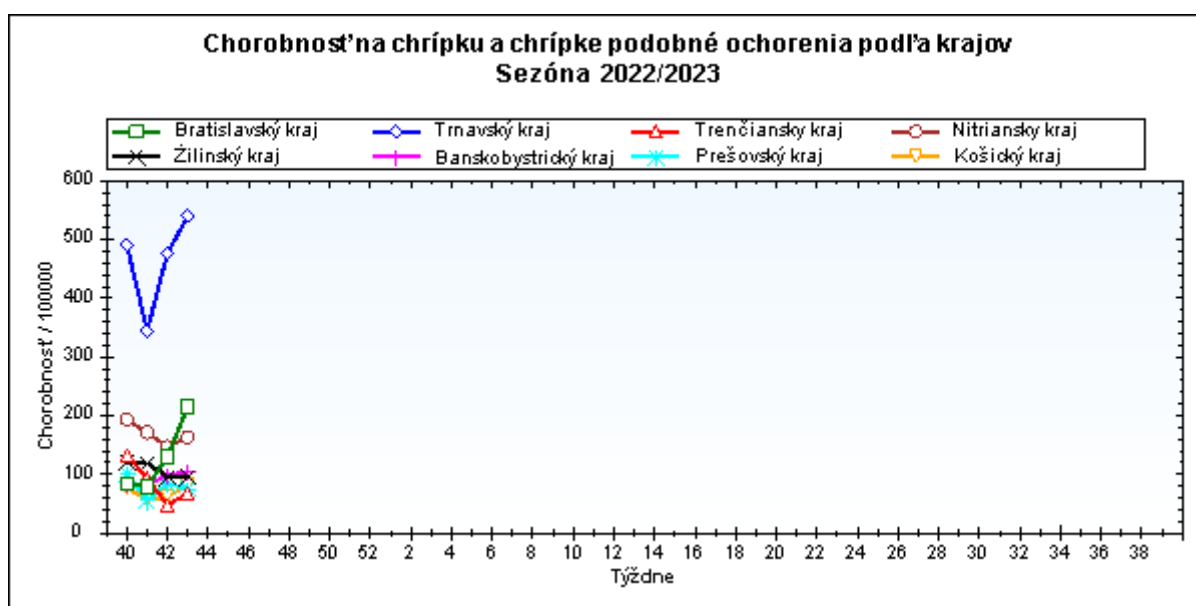
obr4



Chorobnosť na chrípku a chrípke podobné ochorenia podľa krajov a vekových skupín

Územná jednotka	0 až 5	6 až 14	15 až 19	20 až 59	60 a viac	Spolu	Porovnanie
Bratislavský kraj	112,1	160,2	46,6	255,4	196,8	215,4	66,2%
Trnavský kraj	1462,7	1221,6	1311,8	370,6	254,2	540,3	13,3%
Trenčiansky kraj	206,0	157,6	180,6	43,3	38,5	68,3	43,7%
Nitriansky kraj	508,0	464,9	443,9	85,3	44,8	163,7	11,2%
Žilinský kraj	363,1	199,6	207,4	33,8	56,7	95,6	-0,3%
Banskobystrický kraj	151,5	123,2	215,6	98,8	79,1	104,8	6,3%
Prešovský kraj	249,1	125,4	102,7	40,1	53,3	75,5	-11,2%
Košický kraj	229,8	151,6	158,3	58,9	28,3	82,1	32,3%
Slovenská republika	391,3	296,9	317,7	101,5	78,6	150,1	11,0%

obr5



Chorobnosť na akútne respiračné ochorenia podľa okresov, krajov a vekových skupín

Územná jednotka	0 až 5	6 až 14	15 až 19	20 až 59	60 a viac	Spolu	Porovnanie
Okres Bratislava I	0,0	0,0	0,0	3229,4	2636,4	2878,6	20,6%
Okres Bratislava II	11126,3	6645,8	1819,5	1698,2	859,4	2666,8	3,5%
Okres Bratislava III	0,0	0,0	0,0	3256,4	1593,1	2809,3	35,0%
Okres Bratislava IV	10339,0	4590,2	3852,2	1143,2	448,8	1671,7	10,8%
Okres Bratislava V	4382,9	3174,8	4725,6	1744,2	1984,7	2091,7	1,4%
Okres Malacky	10572,7	4169,3	1165,5	1585,3	1498,6	2660,5	65,3%
Okres Pezinok	0,0	0,0	0,0	962,1	1576,7	1402,4	20,8%
Okres Senec	5697,8	2084,6	1520,2	2506,3	735,2	2362,6	-23,2%
Bratislavský kraj	7153,2	3826,5	2562,2	1802,7	1201,7	2289,0	18,3%
Okres Dunajská Streda	10221,2	7263,0	5946,9	1507,2	1068,6	2649,5	0,0%
Okres Galanta	6429,9	4411,0	2268,2	879,5	698,8	1674,3	-16,1%
Okres Hlohovec	3907,5	2239,6	1928,9	1243,7	706,9	1381,3	-22,0%
Okres Piešťany	8099,6	5179,4	5607,3	1435,9	797,3	2331,9	6,6%
Okres Senica	5839,4	3313,1	3452,1	1107,5	1401,9	1817,3	-2,3%
Okres Skalica	4688,6	2103,8	3659,1	770,7	871,7	1235,0	1,9%
Okres Trnava	9136,5	5189,5	4753,6	1283,5	575,4	2373,0	-0,3%
Trnavský kraj	8076,5	5060,0	4503,8	1263,3	888,1	2154,9	-5,5%
Okres Bánovce nad Bebravou	8245,0	6247,4	5585,5	363,1	256,6	1932,8	-10,2%
Okres Ilava	2997,6	1621,5	2624,7	484,8	744,0	911,2	-24,0%
Okres Myjava	2535,1	1975,3	1235,2	1012,2	612,0	1060,7	-34,6%
Okres Nové Mesto nad Váhom	3961,7	3346,3	2846,3	959,2	773,1	1351,2	-27,3%
Okres Partizánske	1442,6	1235,2	1426,8	1176,2	602,4	1044,8	-13,0%
Okres Považská Bystrica	3320,5	1809,7	1189,1	521,8	795,0	889,1	-14,2%
Okres Prievidza	7766,0	3629,0	2192,8	788,8	403,3	1442,4	-20,8%
Okres Púchov	2310,8	2598,8	2347,2	688,3	1063,1	1170,5	75,9%
Okres Trenčín	4621,5	3115,4	2572,3	1016,8	656,6	1420,9	-21,9%
Trenčiansky kraj	4290,7	2861,1	2536,4	761,9	695,2	1225,6	-16,9%
Okres Komárno	9011,5	5233,7	4677,8	1045,1	1271,1	2290,7	-7,6%
Okres Levice	9032,8	5418,1	4642,9	858,4	484,9	1901,5	4,0%
Okres Nitra	8970,1	5952,5	3868,2	1562,6	936,7	2814,1	-6,3%
Okres Nové Zámky	5990,9	4574,8	4156,5	886,4	452,1	1731,0	-6,7%

Okres Šaľa	9117,8	5288,0	4317,1	890,4	630,7	1835,2	8,5%
Okres Topoľčany	1723,3	749,8	976,5	506,7	264,6	546,6	-3,7%
Okres Zlaté Moravce	5590,9	3581,4	3818,6	1232,3	619,8	1676,6	-18,9%
Nitriansky kraj	7231,6	4646,3	3895,6	953,6	589,3	1839,8	-5,1%
Okres Bytča	7030,1	6508,5	4222,9	448,4	358,2	1592,0	-17,6%
Okres Čadca	2635,6	1611,1	1520,2	890,2	972,3	1110,0	8,4%
Okres Dolný Kubín	6351,1	3299,3	2345,6	831,0	924,5	1775,8	-15,5%
Okres Kysucké Nové Mesto	5440,8	3406,1	4139,2	987,2	1417,4	1835,7	156,9%
Okres Liptovský Mikuláš	6446,6	3035,7	2449,8	582,8	470,1	1301,6	-13,8%
Okres Martin	6669,1	4675,3	2338,5	1223,1	920,3	2337,9	-7,0%
Okres Námestovo	6359,7	3264,6	1791,9	902,2	1081,9	1728,7	-12,6%
Okres Ružomberok	7236,4	3512,9	3048,3	653,3	376,7	1610,3	-4,9%
Okres Turčianske Teplice	3383,9	2134,4	1481,5	1160,3	750,1	1261,5	-14,5%
Okres Tvrdošín	12244,9	4324,3	2522,2	1292,4	1733,5	2692,5	-1,4%
Okres Žilina	4379,1	3053,6	1844,8	516,7	351,1	1155,7	3,8%
Žilinský kraj	5979,7	3482,2	2383,1	861,7	794,7	1652,4	-4,0%
Okres Banská Bystrica	7504,7	6099,1	3819,0	1288,8	714,6	2217,8	4,3%
Okres Banská Štiavnica	4208,2	1851,9	2225,3	531,0	382,2	930,4	-15,2%
Okres Brezno	11859,2	7178,2	9502,2	889,7	591,3	2966,5	-22,6%
Okres Detva	5437,4	2270,9	2604,5	1674,0	855,6	1804,0	-13,1%
Okres Krupina	3770,8	1440,3	1023,0	709,2	1399,4	1103,6	-21,5%
Okres Lučenec	1988,5	1435,4	1352,4	839,2	735,4	954,8	-10,4%
Okres Poltár	1870,9	1735,7	1567,1	339,0	579,7	696,9	-11,4%
Okres Revúca	2140,3	1218,4	1965,0	1018,7	1330,4	1238,9	-8,1%
Okres Rimavská Sobota	4486,2	2565,1	2108,7	642,6	1070,5	1263,2	-6,2%
Okres Veľký Krtíš	638,4	1322,1	2981,3	621,7	494,3	766,0	-15,2%
Okres Zvolen	6584,3	5233,7	4387,6	936,8	805,7	1662,6	-5,1%
Okres Žarnovica	9205,9	4800,4	2337,2	799,3	714,1	1694,3	7,3%
Okres Žiar nad Hronom	3382,4	3321,9	2928,7	536,5	405,5	991,9	-10,5%
Banskobystrický kraj	4479,9	3052,6	2942,0	808,4	760,3	1339,0	-8,2%
Okres Bardejov	8762,6	4026,7	4271,5	1049,0	1950,2	2754,4	9,3%
Okres Humenné	1562,8	839,9	926,2	722,4	773,5	751,1	-0,5%

Okres Kežmarok	4660,1	3402,0	2525,9	1133,7	1418,9	2221,2	17,9%
Okres Levoča	3486,3	2423,3	2711,4	995,7	637,0	1388,4	-7,9%
Okres Medzilaborce	1724,1	1647,8	2238,8	908,4	1397,8	1268,4	41,4%
Okres Poprad	6035,5	4218,0	2329,9	1077,4	912,4	1733,3	-0,9%
Okres Prešov	10115,8	3764,4	2790,3	1513,5	819,7	2610,1	-29,9%
Okres Sabinov	16236,0	5812,9	2624,5	3302,3	402,0	4861,3	9,2%
Okres Snina	6544,6	4134,2	1710,4	689,6	888,2	1288,3	23,4%
Okres Stará Ľubovňa	5319,9	2936,2	2274,6	807,1	922,9	1617,8	-12,1%
Okres Stropkov	3633,4	2491,9	2495,2	635,0	216,8	836,7	-9,4%
Okres Svidník	2558,6	1279,8	832,2	518,6	652,9	754,6	-27,4%
Okres Vranov nad Topľou	2445,7	2644,7	2184,6	636,7	1246,8	1308,4	2,8%
Prešovský kraj	5662,4	3116,9	2358,7	900,7	947,8	1700,5	-1,2%
Okres Gelnica	5401,1	3297,1	3110,0	576,0	662,9	1346,5	-9,0%
Okres Košice I	6209,2	2701,9	2297,3	1393,5	478,5	1758,8	-25,3%
Okres Košice II	6470,8	2578,0	2490,3	1047,9	134,4	1460,3	-18,3%
Okres Košice III	7918,2	2898,8	2843,1	433,6	104,2	1081,0	-36,8%
Okres Košice IV	2584,9	994,2	1399,8	533,8	0,0	606,5	-50,9%
Okres Košice - okolie	4661,7	3757,3	3585,9	1078,9	511,7	1763,3	17,2%
Okres Michalovce	5947,4	3555,9	3180,2	1034,5	549,8	1719,6	21,5%
Okres Rožňava	9701,3	6941,0	2963,2	957,2	667,9	2169,9	-11,5%
Okres Sobrance	7374,6	4138,4	2690,3	542,9	896,4	1761,3	22,0%
Okres Spišská Nová Ves	5790,9	3030,3	1644,9	813,6	948,0	1545,7	-15,9%
Okres Trebišov	5049,7	2759,4	2162,1	565,6	680,0	1370,8	-12,6%
Košický kraj	5631,0	3220,1	2528,5	891,3	509,9	1550,0	-11,1%
Slovenská republika	5752,4	3541,9	2960,8	943,0	750,0	1652,8	-6,6%

Chorobnosť na chrípku a chrípke podobné ochorenia podľa okresov, krajov a vekových skupín

Územná jednotka	0 až 5	6 až 14	15 až 19	20 až 59	60 a viac	Spolu	Porovnanie
Okres Bratislava I	0,0	0,0	0,0	645,9	376,6	527,1	-
Okres Bratislava II	475,5	316,5	0,0	197,5	59,3	188,4	33,0%
Okres Bratislava III	0,0	0,0	0,0	437,4	455,2	450,9	-78,3%
Okres Bratislava IV	0,0	0,0	0,0	11,8	28,0	19,1	-50,0%
Okres Bratislava V	0,0	252,0	152,4	307,8	463,1	184,1	117,6%
Okres Malacky	0,0	0,0	0,0	528,4	394,4	350,5	83,3%

Okres Pezinok	0,0	0,0	0,0	82,5	68,6	96,7	-
Okres Senec	0,0	0,0	0,0	567,5	147,0	281,8	-
Bratislavský kraj	112,1	160,2	46,6	255,4	196,8	215,4	66,2%
Okres Dunajská Streda	3096,8	2617,3	2567,4	674,9	460,9	1029,8	28,1%
Okres Galanta	0,0	0,0	0,0	0,0	0,0	0,0	-
Okres Hlohovec	2163,1	1229,6	701,4	258,8	176,7	455,1	-15,3%
Okres Piešťany	2067,1	1496,3	2299,0	440,5	439,3	746,1	29,7%
Okres Senica	992,7	920,3	661,0	89,8	52,6	257,9	151,4%
Okres Skalica	0,0	0,0	0,0	147,4	206,0	149,0	169,2%
Okres Trnava	353,7	477,0	722,1	278,7	82,2	268,1	-16,4%
Trnavský kraj	1462,7	1221,6	1311,8	370,6	254,2	540,3	13,3%
Okres Bánovce nad Bebravou	0,0	0,0	0,0	51,9	0,0	25,0	-
Okres Ilava	391,0	241,0	286,3	33,1	27,2	86,8	1,8%
Okres Myjava	0,0	0,0	0,0	28,1	0,0	16,4	-
Okres Nové Mesto nad Váhom	0,0	0,0	0,0	54,4	28,1	38,0	-12,5%
Okres Partizánske	0,0	0,0	0,0	91,4	92,7	74,2	40,0%
Okres Považská Bystrica	41,5	30,2	0,0	39,8	76,6	47,5	17,0%
Okres Prievidza	395,7	63,7	62,7	37,9	0,0	53,2	9,4%
Okres Púchov	521,8	636,4	684,6	50,8	94,2	194,6	280,3%
Okres Trenčín	0,0	39,7	80,4	30,2	16,0	27,3	-28,7%
Trenčiansky kraj	206,0	157,6	180,6	43,3	38,5	68,3	43,7%
Okres Komárno	686,2	537,5	630,7	183,9	181,6	268,3	11,4%
Okres Levice	511,8	394,0	91,0	38,2	27,3	101,8	-30,8%
Okres Nitra	683,4	611,5	379,2	49,1	0,0	206,0	30,2%
Okres Nové Zámky	572,1	574,4	944,7	65,5	40,1	206,9	25,1%
Okres Šaľa	710,5	562,6	283,1	154,3	96,0	212,8	-4,0%
Okres Topoľčany	0,0	0,0	0,0	47,9	29,4	34,5	-5,3%
Okres Zlaté Moravce	0,0	288,2	79,6	205,4	0,0	132,1	60,3%
Nitriansky kraj	508,0	464,9	443,9	85,3	44,8	163,7	11,2%
Okres Bytča	0,0	152,5	0,0	0,0	0,0	13,7	-64,3%
Okres Čadca	481,8	187,3	310,2	41,4	192,5	130,5	165,4%
Okres Dolný Kubín	78,9	52,4	47,9	42,4	0,0	37,1	8,3%

Okres Kysucké Nové Mesto	856,4	396,8	599,9	37,7	98,4	186,2	-
Okres Liptovský Mikuláš	406,8	227,2	272,2	19,3	20,4	82,6	-48,7%
Okres Martin	36,8	36,1	23,2	62,9	12,6	37,0	-56,1%
Okres Námestovo	156,4	38,4	34,5	14,6	13,7	30,6	-48,9%
Okres Ružomberok	1504,2	644,0	258,3	117,4	180,1	312,5	21,1%
Okres Turčianske Teplice	233,4	79,1	296,3	0,0	0,0	31,5	-50,0%
Okres Tvrdošín	714,3	306,4	300,3	27,3	0,0	134,8	-29,8%
Okres Žilina	163,5	259,9	302,9	12,0	21,9	71,2	-9,3%
Žilinský kraj	363,1	199,6	207,4	33,8	56,7	95,6	-0,3%
Okres Banská Bystrica	65,3	93,1	763,8	270,2	0,0	185,2	22,0%
Okres Banská Štiavnica	0,0	0,0	0,0	0,0	0,0	0,0	-
Okres Brezno	73,7	0,0	0,0	35,6	0,0	22,7	-88,3%
Okres Detva	0,0	0,0	0,0	160,1	253,5	145,2	-
Okres Krupina	0,0	0,0	0,0	128,9	155,5	113,4	-
Okres Lučenec	119,8	145,0	364,1	83,9	67,5	103,2	46,0%
Okres Poltár	841,9	615,9	783,5	0,0	0,0	158,6	1,8%
Okres Revúca	0,0	0,0	0,0	394,8	489,1	340,4	4,2%
Okres Rimavská Sobota	395,8	287,3	222,0	78,0	74,5	127,2	-14,1%
Okres Veľký Krtíš	0,0	0,0	0,0	49,9	0,0	27,6	1,2%
Okres Zvolen	43,0	28,4	0,0	122,5	102,7	104,3	61,5%
Okres Žarnovica	0,0	0,0	0,0	14,9	0,0	8,2	-50,0%
Okres Žiar nad Hronom	238,8	158,2	283,4	27,2	32,4	62,4	-6,5%
Banskobystrický kraj	151,5	123,2	215,6	98,8	79,1	104,8	6,3%
Okres Bardejov	2668,6	1414,8	1186,5	194,3	437,1	793,6	15,6%
Okres Humenné	0,0	0,0	0,0	109,5	245,0	103,5	-22,6%
Okres Kežmarok	0,0	0,0	0,0	0,0	0,0	0,0	-
Okres Levoča	0,0	0,0	0,0	25,5	0,0	12,5	-
Okres Medzilaborce	0,0	0,0	0,0	0,0	0,0	0,0	-100,0%
Okres Poprad	0,0	0,0	0,0	16,6	0,0	9,2	-73,6%
Okres Prešov	264,8	186,4	0,0	160,5	0,0	127,8	-30,0%

Okres Sabinov	111,0	27,3	0,0	0,0	0,0	23,3	-42,9%
Okres Snina	443,7	67,8	114,0	100,6	35,5	100,9	68,4%
Okres Stará Ľubovňa	0,0	0,0	0,0	0,0	0,0	0,0	-100,0%
Okres Stropkov	0,0	0,0	0,0	0,0	0,0	0,0	-
Okres Svidník	0,0	0,0	0,0	0,0	0,0	0,0	-
Okres Vranov nad Topľou	0,0	0,0	0,0	0,0	0,0	0,0	-100,0%
Prešovský kraj	249,1	125,4	102,7	40,1	53,3	75,5	-11,2%
Okres Gelnica	0,0	0,0	0,0	6,5	17,0	7,6	-
Okres Košice I	122,5	139,3	156,6	109,2	0,0	91,4	16,7%
Okres Košice II	0,0	0,0	44,5	46,0	11,2	28,8	2,8%
Okres Košice III	0,0	0,0	0,0	15,8	0,0	8,3	-
Okres Košice IV	0,0	0,0	0,0	19,2	0,0	9,6	-28,0%
Okres Košice - okolie	73,7	61,0	47,5	11,8	0,0	23,2	99,5%
Okres Michalovce	925,7	644,0	712,4	187,8	25,4	294,8	40,6%
Okres Rožňava	34,3	90,7	40,6	65,2	68,8	65,2	11,2%
Okres Sobrance	2163,2	1163,9	968,5	35,0	85,4	432,2	17,8%
Okres Spišská Nová Ves	27,8	0,0	0,0	55,0	53,9	42,9	8,3%
Okres Trebišov	178,9	37,8	22,3	17,3	65,8	41,3	709,3%
Košický kraj	229,8	151,6	158,3	58,9	28,3	82,1	32,3%
Slovenská republika	391,3	296,9	317,7	101,5	78,6	150,1	11,0%