

**Týždenné hlásenie za SR v roku 2022 – 44. kalendárny týždeň**

**Percento hlásiacich ambulancií lekárov**

**Ambulancie - pediatri (P)** 54

**Ambulancie - dospelí (D)** 39

**Stupeň aktivity** 1 – Bez aktivity

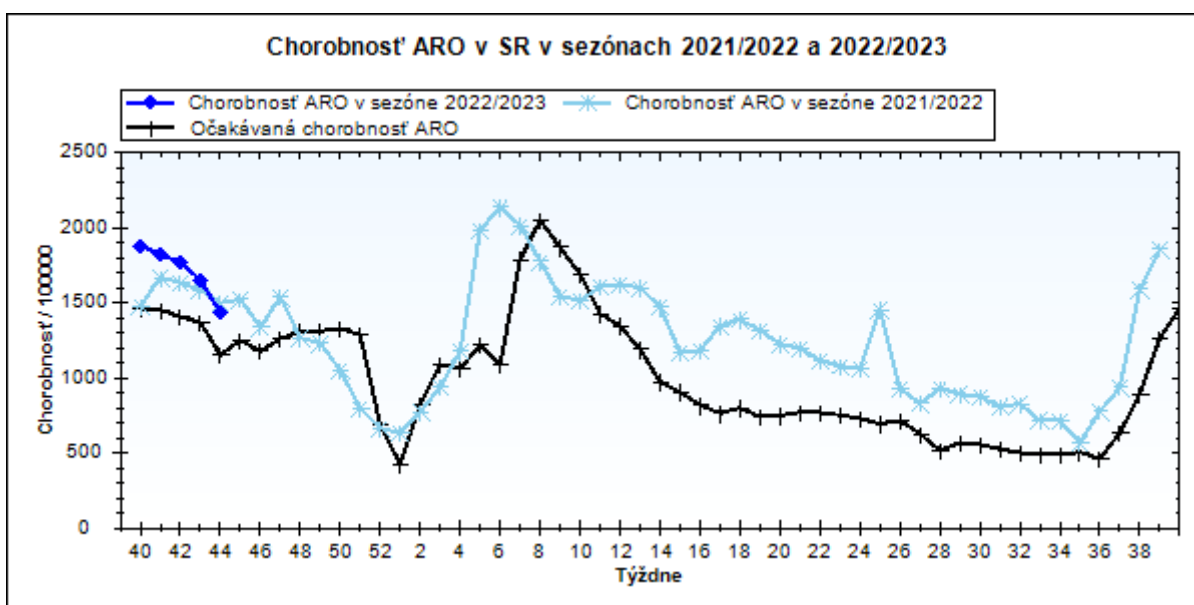
**Akútne respiračné ochorenia (ARO),  
chrípka a chrípke podobné ochorenia (CHPO)  
a úmrtia podľa vekových skupín, Slovenská republika**

Veková skupina	0 až 5	6 až 14	15 až 19	20 až 59	60 a viac	Spolu
Všetky ARO	9971	8027	3369	9644	3420	34431
Chorobnosť ARO	5281,6	2909,9	2401,4	807,2	677,7	1435,7
Z nich CHPO	674	655	259	605	190	2383
Chorobnosť CHPO	357,0	237,4	184,6	50,6	37,6	99,4
Úmrtia	0	0	0	0	0	0

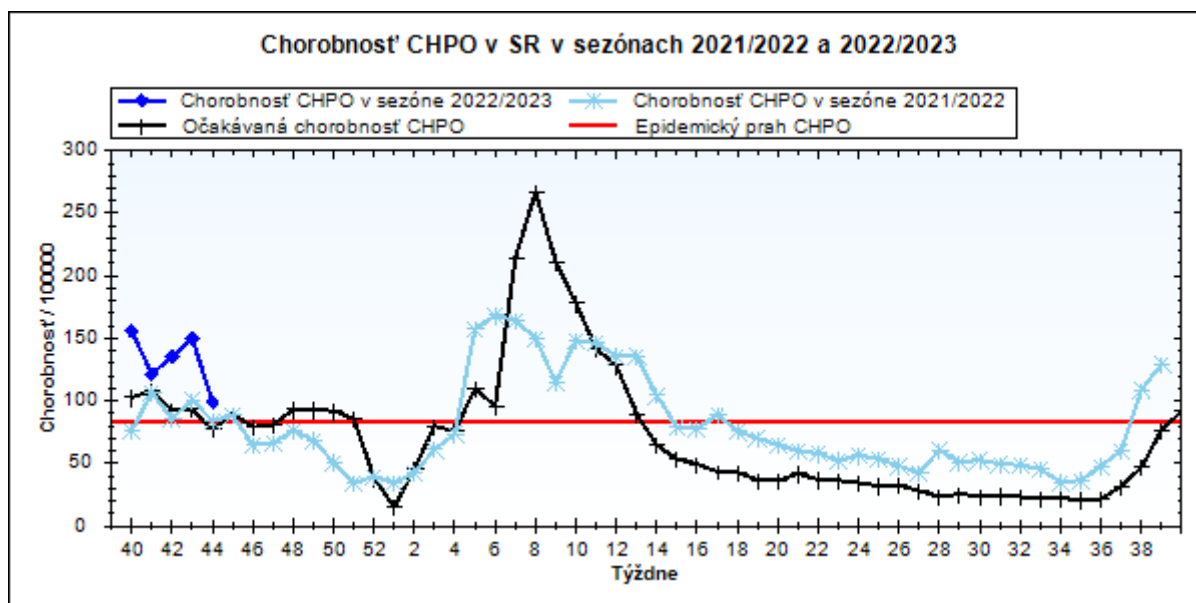
**Komplikácie akútnych respiračných ochorení podľa vekových skupín**

Veková skupina	0 až 5	6 až 14	15 až 19	20 až 59	60 a viac	Spolu
Pneumónie	44	31	5	23	9	112
Otitídy	148	81	25	33	3	290
Sinusitídy	145	154	67	128	45	539
Komplikácie spolu	337	266	97	184	57	941
%komplikácií z ARO	3,4	3,3	2,9	1,9	1,7	2,7

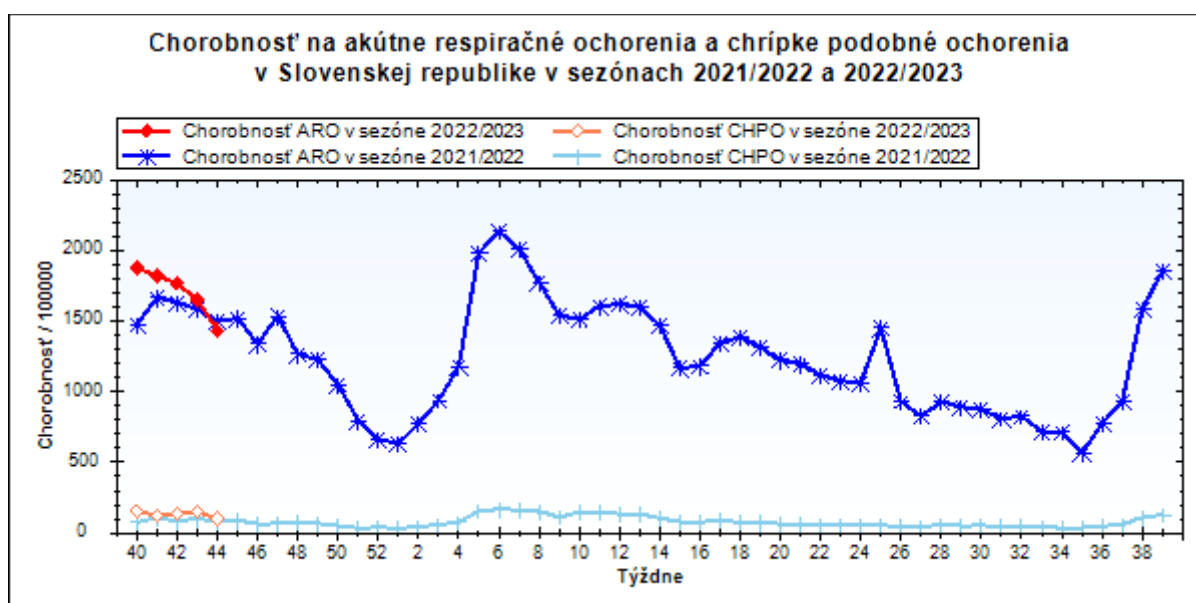
**obr1**



obr2



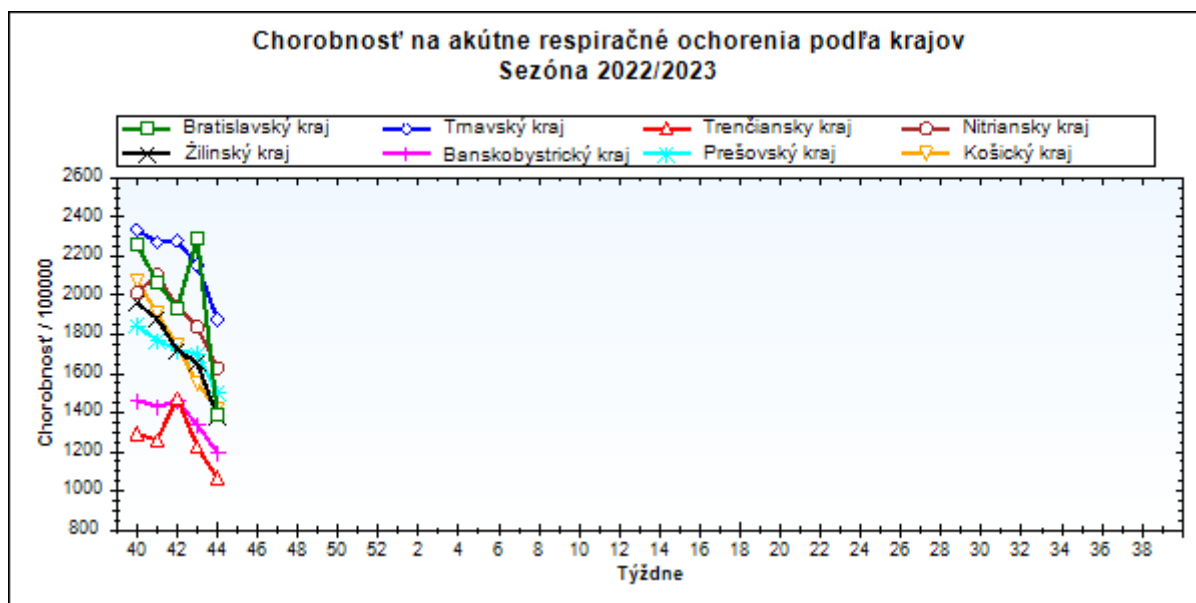
obr3



### Chorobnosť na akútne respiračné ochorenia podľa krajov a vekových skupín

Územná jednotka	0 až 5	6 až 14	15 až 19	20 až 59	60 a viac	Spolu	Porovnanie
Bratislavský kraj	3382,8	1901,8	1317,7	1298,0	849,7	1392,1	-39,2%
Trnavský kraj	7887,1	3932,3	3381,5	1071,4	766,8	1878,6	-12,8%
Trenčiansky kraj	3907,7	2155,9	2498,8	606,6	718,0	1066,9	-13,0%
Nitriansky kraj	6966,1	3932,7	3172,4	887,0	666,8	1626,2	-11,6%
Žilinský kraj	4908,7	2663,1	1536,4	717,4	776,9	1381,3	-16,4%
Banskobystrický kraj	4025,4	3024,6	2613,4	655,7	587,8	1196,0	-10,7%
Prešovský kraj	5577,1	2801,2	2032,4	733,6	734,1	1501,9	-11,7%
Košický kraj	5421,1	2591,6	2175,7	876,3	522,5	1422,5	-8,2%
Slovenská republika	5281,6	2909,9	2401,4	807,2	677,7	1435,7	-13,1%

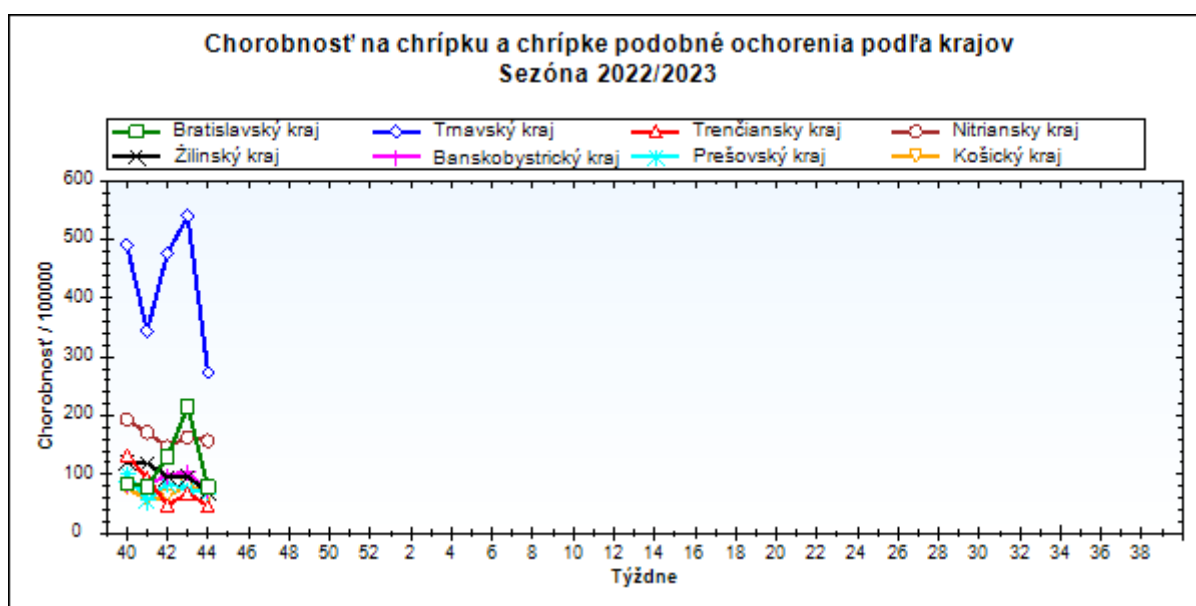
obr4



**Chorobnosť na chrípku a chrípke podobné ochorenia podľa krajov a vekových skupín**

Územná jednotka	0 až 5	6 až 14	15 až 19	20 až 59	60 a viac	Spolu	Porovnanie
Bratislavský kraj	352,4	195,8	0,0	60,0	24,7	78,9	-63,4%
Trnavský kraj	1068,1	769,8	612,2	127,5	75,8	273,2	-49,4%
Trenčiansky kraj	208,1	139,3	46,3	21,3	22,9	45,5	-33,4%
Nitriansky kraj	704,0	462,7	421,7	67,5	33,7	157,4	-3,9%
Žilinský kraj	281,2	161,4	90,2	25,8	27,0	70,5	-26,3%
Banskobystrický kraj	99,6	89,6	123,2	65,7	65,0	72,2	-31,1%
Prešovský kraj	281,0	160,7	111,0	20,8	22,4	68,4	-9,5%
Košický kraj	225,0	139,4	98,6	40,8	22,4	65,8	-19,9%
Slovenská republika	357,0	237,4	184,6	50,6	37,6	99,4	-33,8%

obr5



**Chorobnosť na akútne respiračné ochorenia podľa okresov, krajov a vekových skupín**

Územná jednotka	0 až 5	6 až 14	15 až 19	20 až 59	60 a viac	Spolu	Porovnanie
Okres Bratislava I	0,0	0,0	0,0	1679,3	878,8	1338,0	-53,5%
Okres Bratislava II	4707,3	2729,5	909,8	2027,3	889,1	1937,0	-27,4%
Okres Bratislava III	2271,6	1001,1	0,0	1393,3	1517,2	1404,6	-50,0%
Okres Bratislava IV	-	-	-	-	-	-	-
Okres Bratislava V	2337,5	2183,7	3048,8	1504,8	992,4	1417,4	-32,2%
Okres Malacky	0,0	0,0	0,0	870,4	473,2	812,5	-69,5%
Okres Pezinok	0,0	0,0	0,0	714,7	685,5	870,4	-37,9%
Okres Senec	4807,5	1806,7	1140,1	1607,8	1470,4	1885,8	-20,2%
<b>Bratislavský kraj</b>	<b>3382,8</b>	<b>1901,8</b>	<b>1317,7</b>	<b>1298,0</b>	<b>849,7</b>	<b>1392,1</b>	<b>-39,2%</b>
Okres Dunajská Streda	8850,1	4405,8	4148,0	1094,1	839,8	2020,2	-23,8%
Okres Galanta	6957,5	3051,8	1202,8	1032,8	990,0	1533,8	-8,4%
Okres Hlohovec	4744,8	2740,3	2805,6	1335,1	734,4	1700,0	23,1%
Okres Piešťany	8404,2	3903,7	2672,8	1214,7	922,1	1943,8	-16,6%
Okres Senica	7766,4	4159,8	3084,8	1154,6	1171,6	2097,4	15,4%
Okres Skalica	4600,1	1948,0	1731,2	437,3	463,6	925,3	-25,1%
Okres Trnava	7717,7	3957,7	3553,3	1018,8	446,5	1888,2	-20,4%
<b>Trnavský kraj</b>	<b>7887,1</b>	<b>3932,3</b>	<b>3381,5</b>	<b>1071,4</b>	<b>766,8</b>	<b>1878,6</b>	<b>-12,8%</b>
Okres Bánovce nad Bebravou	7235,4	2806,0	2393,8	680,7	980,0	1373,8	-28,9%
Okres Ilava	4317,2	2218,6	3519,5	370,5	649,0	981,4	7,7%
Okres Myjava	2470,1	2469,1	5434,8	337,4	638,6	935,3	-11,8%
Okres Nové Mesto nad Váhom	2341,9	1673,2	3036,1	727,9	1138,6	1173,0	-13,2%
Okres Partizánske	5992,5	2179,8	2140,2	1039,2	421,7	1143,7	9,5%
Okres Považská Bystrica	3522,8	2243,3	1820,8	491,7	550,0	878,7	-1,2%
Okres Prievidza	7230,9	3079,2	1412,5	971,8	473,2	1520,2	5,4%
Okres Púchov	887,1	668,3	410,8	361,1	646,0	489,4	-58,2%
Okres Trenčín	2346,3	1833,5	3315,9	671,3	826,4	1052,8	-25,9%
<b>Trenčiansky kraj</b>	<b>3907,7</b>	<b>2155,9</b>	<b>2498,8</b>	<b>606,6</b>	<b>718,0</b>	<b>1066,9</b>	<b>-13,0%</b>
Okres Komárno	6607,4	4369,3	3854,4	719,0	490,3	1626,5	-29,0%
Okres Levice	7308,1	3539,8	2591,5	949,6	531,6	1395,9	-26,6%
Okres Nitra	8563,5	4979,1	3327,1	1700,2	1081,7	2545,5	-9,5%
Okres Nové Zámky	8090,0	4709,1	3971,9	741,0	585,2	2019,8	16,7%

Okres Šaľa	9236,2	4050,4	3503,2	653,0	565,6	1502,5	-18,1%
Okres Topoľčany	1985,6	999,8	976,5	448,5	249,9	544,7	-0,4%
Okres Zlaté Moravce	3219,0	2963,9	3102,6	843,4	1818,1	1508,6	-10,0%
<b>Nitriansky kraj</b>	<b>6966,1</b>	<b>3932,7</b>	<b>3172,4</b>	<b>887,0</b>	<b>666,8</b>	<b>1626,2</b>	<b>-11,6%</b>
Okres Bytča	6542,3	4027,1	2111,4	457,7	168,6	1560,1	-2,0%
Okres Čadca	3452,2	2179,9	1382,0	648,7	933,8	1085,3	-2,2%
Okres Dolný Kubín	5522,7	2443,9	2122,2	1119,3	987,5	1659,8	-6,5%
Okres Kysucké Nové Mesto	1813,6	1223,5	899,8	715,9	1594,5	1003,3	-45,3%
Okres Liptovský Mikuláš	4925,2	2883,2	1974,2	543,3	306,6	1183,3	-9,1%
Okres Martin	5748,0	3952,3	1458,7	865,2	915,4	1994,1	-14,7%
Okres Námestovo	5473,5	1997,2	1481,7	730,1	1090,4	1515,5	-12,3%
Okres Ružomberok	4980,1	2305,3	1491,9	593,9	536,0	1192,0	-26,0%
Okres Turčianske Teplice	2567,1	1343,9	1481,5	705,3	820,4	920,9	-27,0%
Okres Tvrdošín	9017,9	3247,5	1681,5	983,0	1045,2	1997,4	-25,8%
Okres Žilina	3861,3	2250,4	1053,2	501,2	366,9	996,8	-13,7%
<b>Žilinský kraj</b>	<b>4908,7</b>	<b>2663,1</b>	<b>1536,4</b>	<b>717,4</b>	<b>776,9</b>	<b>1381,3</b>	<b>-16,4%</b>
Okres Banská Bystrica	4935,1	4539,4	3640,0	1006,1	606,4	1786,1	-19,5%
Okres Banská Štiavnica	2436,3	1282,1	1390,8	738,2	852,7	944,3	1,5%
Okres Brezno	11859,2	7653,5	7904,5	1100,2	809,8	2901,2	-2,2%
Okres Detva	5200,9	2558,1	2284,7	1473,9	1109,1	1903,4	5,5%
Okres Krupina	3553,3	2572,0	1790,3	628,6	622,0	1322,8	19,9%
Okres Lučenec	1986,3	1297,0	1617,2	320,7	316,0	576,6	-39,6%
Okres Poltár	1496,7	2295,6	1175,3	175,0	139,1	515,6	-26,0%
Okres Revúca	2113,9	2186,8	3189,5	784,0	1159,9	1139,9	-8,0%
Okres Rimavská Sobota	3361,0	2027,0	1151,0	427,1	558,5	910,1	-28,0%
Okres Veľký Krtíš	1276,8	590,7	707,4	599,0	1050,5	753,5	-1,6%
Okres Zvolen	4093,1	4905,0	4518,3	912,6	711,0	1595,5	-4,0%
Okres Žarnovica	5200,3	3089,4	1669,4	978,6	460,2	1311,8	-22,6%
Okres Žiar nad Hronom	3302,8	2610,1	2078,4	325,9	262,8	766,8	-22,7%
<b>Banskobystrický kraj</b>	<b>4025,4</b>	<b>3024,6</b>	<b>2613,4</b>	<b>655,7</b>	<b>587,8</b>	<b>1196,0</b>	<b>-10,7%</b>
Okres Bardejov	8762,6	3781,8	3607,0	793,2	1681,2	2637,4	-4,2%
Okres Humenné	1647,3	1203,2	1876,4	745,7	818,2	890,3	18,5%

Okres Kežmarok	4391,3	2405,3	2162,1	850,3	1234,5	1687,0	-24,0%
Okres Levoča	5873,7	3210,8	2623,9	689,3	353,9	1404,3	1,1%
Okres Medzilaborce	1896,6	926,9	1044,8	633,2	1118,2	896,8	-29,3%
Okres Poprad	6692,1	3842,7	2592,7	783,2	485,9	1521,2	-12,2%
Okres Prešov	8970,5	4635,7	2753,6	1846,0	1352,4	3333,7	27,7%
Okres Sabinov	14368,3	4744,0	1501,0	923,1	562,8	3101,9	-36,2%
Okres Snina	3372,2	1843,4	1459,5	440,0	532,9	794,9	-38,3%
Okres Stará Ľubovňa	5913,4	2874,0	2078,1	626,8	750,6	1531,1	-5,4%
Okres Stropkov	3853,6	1950,2	1407,5	635,0	173,4	830,3	-0,8%
Okres Svidník	2611,9	1832,4	1213,6	525,8	652,9	844,1	11,9%
Okres Vranov nad Topľou	2279,8	1841,8	1195,3	608,0	708,2	976,1	-25,4%
<b>Prešovský kraj</b>	<b>5577,1</b>	<b>2801,2</b>	<b>2032,4</b>	<b>733,6</b>	<b>734,1</b>	<b>1501,9</b>	<b>-11,7%</b>
Okres Gelnica	4055,3	2210,7	1794,3	615,2	611,9	1138,5	-15,5%
Okres Košice I	6722,7	3223,2	3087,9	1997,2	528,0	2281,1	29,7%
Okres Košice II	6899,2	2501,2	2729,7	1011,1	334,4	1421,4	-2,7%
Okres Košice III	6787,0	2851,3	2773,1	488,7	223,3	1097,2	1,5%
Okres Košice IV	5763,9	2205,8	2283,5	737,7	153,1	1132,1	86,6%
Okres Košice - okolie	4569,5	2110,5	2398,5	893,5	553,3	1356,7	-23,1%
Okres Michalovce	4078,7	2270,5	2265,9	800,1	624,3	1322,4	-23,1%
Okres Rožňava	6460,5	3297,8	2123,2	764,0	530,4	1489,4	-31,4%
Okres Sobrance	10177,0	7177,5	2421,3	455,4	298,8	1817,1	3,2%
Okres Spišská Nová Ves	4612,8	2297,0	1518,7	793,9	786,4	1416,6	-8,4%
Okres Trebišov	5737,0	2754,0	1655,8	628,6	693,1	1270,7	-7,3%
<b>Košický kraj</b>	<b>5421,1</b>	<b>2591,6</b>	<b>2175,7</b>	<b>876,3</b>	<b>522,5</b>	<b>1422,5</b>	<b>-8,2%</b>
<b>Slovenská republika</b>	<b>5281,6</b>	<b>2909,9</b>	<b>2401,4</b>	<b>807,2</b>	<b>677,7</b>	<b>1435,7</b>	<b>-13,1%</b>

***Chorobnosť na chrípku a chrípke podobné ochorenia podľa okresov, krajov a vekových skupín***

Územná jednotka	0 až 5	6 až 14	15 až 19	20 až 59	60 a viac	Spolu	Porovnanie
Okres Bratislava I	0,0	0,0	0,0	129,2	0,0	81,1	-84,6%
Okres Bratislava II	0,0	118,7	0,0	13,2	0,0	15,9	-91,5%
Okres Bratislava III	1893,0	1001,1	0,0	0,0	0,0	277,5	-38,5%
Okres Bratislava IV	-	-	-	-	-	-	-
Okres Bratislava V	0,0	0,0	0,0	307,8	0,0	105,4	-42,7%
Okres Malacky	0,0	0,0	0,0	155,4	236,6	191,2	-45,5%

Okres Pezinok	0,0	0,0	0,0	0,0	0,0	0,0	-100,0%
Okres Senec	0,0	0,0	0,0	0,0	0,0	0,0	-100,0%
<b>Bratislavský kraj</b>	<b>352,4</b>	<b>195,8</b>	<b>0,0</b>	<b>60,0</b>	<b>24,7</b>	<b>78,9</b>	<b>-63,4%</b>
Okres Dunajská Streda	1361,6	1101,5	480,3	86,3	4,9	273,5	-73,4%
Okres Galanta	0,0	0,0	0,0	0,0	0,0	0,0	-
Okres Hlohovec	1953,7	878,3	1122,2	236,2	229,5	507,7	11,5%
Okres Piešťany	1082,8	492,4	753,9	181,3	253,1	312,3	-58,1%
Okres Senica	1985,4	1509,3	1248,6	19,2	0,0	428,6	66,2%
Okres Skalica	0,0	0,0	0,0	90,5	142,6	79,1	-46,9%
Okres Trnava	474,7	413,9	484,5	244,2	105,5	246,8	-7,9%
<b>Trnavský kraj</b>	<b>1068,1</b>	<b>769,8</b>	<b>612,2</b>	<b>127,5</b>	<b>75,8</b>	<b>273,2</b>	<b>-49,4%</b>
Okres Bánovce nad Bebravou	0,0	0,0	0,0	0,0	71,3	18,2	-27,3%
Okres Ilava	814,6	575,2	59,7	9,3	30,4	118,3	36,3%
Okres Myjava	130,0	82,3	164,7	0,0	0,0	21,6	31,3%
Okres Nové Mesto nad Váhom	117,1	53,1	0,0	20,4	14,1	28,8	-24,2%
Okres Partizánske	0,0	0,0	0,0	79,9	64,9	72,1	-2,8%
Okres Považská Bystrica	72,6	79,2	52,0	30,7	8,2	32,8	-30,9%
Okres Prievidza	287,8	115,8	0,0	0,0	0,0	36,8	-30,8%
Okres Púchov	0,0	37,1	68,5	33,9	40,4	35,2	-81,9%
Okres Trenčín	65,2	65,5	88,4	22,7	9,6	29,4	7,7%
<b>Trenčiansky kraj</b>	<b>208,1</b>	<b>139,3</b>	<b>46,3</b>	<b>21,3</b>	<b>22,9</b>	<b>45,5</b>	<b>-33,4%</b>
Okres Komárno	711,6	565,8	408,8	175,6	109,0	239,6	-10,7%
Okres Levice	680,7	298,8	85,0	86,1	34,7	116,3	14,3%
Okres Nitra	526,2	419,3	672,5	39,3	0,0	157,5	-23,6%
Okres Nové Zámky	632,0	617,8	601,2	58,3	34,9	211,1	2,0%
Okres Šaľa	3818,8	1350,1	743,1	40,8	0,0	372,1	74,9%
Okres Topoľčany	0,0	0,0	0,0	54,8	44,1	42,2	22,2%
Okres Zlaté Moravce	0,0	0,0	0,0	0,0	0,0	0,0	-100,0%
<b>Nitriansky kraj</b>	<b>704,0</b>	<b>462,7</b>	<b>421,7</b>	<b>67,5</b>	<b>33,7</b>	<b>157,4</b>	<b>-3,9%</b>
Okres Bytča	0,0	40,7	0,0	0,0	0,0	5,5	-60,0%
Okres Čadca	592,5	340,6	56,4	0,0	0,0	81,9	-37,2%
Okres Dolný Kubín	46,0	91,6	55,8	42,4	63,0	51,7	39,3%

Okres Kysucké Nové Mesto	0,0	0,0	0,0	82,9	0,0	41,8	-77,6%
Okres Liptovský Mikuláš	264,8	87,4	197,4	34,7	12,3	62,5	-24,3%
Okres Martin	18,4	0,0	0,0	77,4	15,5	29,3	-20,8%
Okres Námestovo	52,1	38,4	34,5	11,9	0,0	20,1	-34,4%
Okres Ružomberok	1102,7	461,1	180,8	33,4	44,7	187,4	-40,0%
Okres Turčianske Teplice	0,0	158,1	296,3	0,0	23,4	31,5	0,0%
Okres Tvrdošín	803,6	357,5	52,5	0,0	102,0	142,1	5,4%
Okres Žilina	193,1	234,7	204,8	10,5	42,7	71,6	0,5%
<b>Žilinský kraj</b>	<b>281,2</b>	<b>161,4</b>	<b>90,2</b>	<b>25,8</b>	<b>27,0</b>	<b>70,5</b>	<b>-26,3%</b>
Okres Banská Bystrica	122,4	349,2	477,4	74,8	17,3	119,3	-35,6%
Okres Banská Štiavnica	0,0	0,0	0,0	0,0	0,0	0,0	-
Okres Brezno	221,0	95,1	0,0	41,5	22,5	52,0	129,2%
Okres Detva	0,0	0,0	0,0	0,0	0,0	0,0	-100,0%
Okres Krupina	0,0	102,9	255,8	32,2	0,0	52,9	-53,3%
Okres Lučenec	0,0	0,0	0,0	38,1	69,5	37,6	-63,5%
Okres Poltár	561,3	559,9	587,7	0,0	0,0	124,7	-21,4%
Okres Revúca	0,0	0,0	0,0	186,1	139,7	160,7	-52,8%
Okres Rimavská Sobota	0,0	0,0	28,8	0,0	0,0	1,9	-98,5%
Okres Veľký Krtíš	319,2	196,9	353,7	54,5	123,6	109,9	297,7%
Okres Zvolen	38,3	50,6	95,1	180,7	193,0	151,6	45,3%
Okres Žarnovica	0,0	0,0	0,0	82,2	111,1	74,0	800,0%
Okres Žiar nad Hronom	358,1	79,1	141,7	34,8	27,2	60,4	-3,2%
<b>Banskobystrický kraj</b>	<b>99,6</b>	<b>89,6</b>	<b>123,2</b>	<b>65,7</b>	<b>65,0</b>	<b>72,2</b>	<b>-31,1%</b>
Okres Bardejov	2987,3	1550,8	1328,9	0,0	0,0	805,3	1,5%
Okres Humenné	0,0	60,2	52,1	91,9	96,3	79,9	-22,8%
Okres Kežmarok	0,0	0,0	0,0	12,1	0,0	5,4	-
Okres Levoča	0,0	0,0	0,0	0,0	70,8	13,8	11,1%
Okres Medzilaborce	0,0	0,0	0,0	55,1	111,8	51,2	-
Okres Poprad	0,0	0,0	0,0	12,4	0,0	6,8	-26,7%
Okres Prešov	562,7	326,1	0,0	128,4	0,0	191,8	50,0%



Okres Sabinov	0,0	63,7	0,0	0,0	0,0	10,5	-55,0%
Okres Snina	0,0	0,0	0,0	0,0	0,0	0,0	-100,0%
Okres Stará Ľubovňa	0,0	46,6	0,0	4,1	0,0	8,3	-
Okres Stropkov	0,0	0,0	0,0	0,0	0,0	0,0	-
Okres Svidník	0,0	0,0	0,0	0,0	0,0	0,0	-
Okres Vranov nad Topľou	0,0	0,0	0,0	10,7	29,9	10,9	-
Prešovský kraj	281,0	160,7	111,0	20,8	22,4	68,4	-9,5%
Okres Gelnica	0,0	315,8	0,0	0,0	0,0	35,8	370,6%
Okres Košice I	350,1	71,6	44,8	199,1	0,0	138,9	52,0%
Okres Košice II	208,0	125,1	0,0	36,1	17,6	48,5	68,3%
Okres Košice III	249,1	0,0	0,0	55,2	0,0	41,8	404,2%
Okres Košice IV	69,4	83,2	78,7	0,0	0,0	17,8	85,2%
Okres Košice - okolie	239,5	0,0	23,7	10,5	7,6	27,5	18,5%
Okres Michalovce	542,4	393,7	357,8	43,1	0,0	148,4	-49,7%
Okres Rožňava	0,0	17,4	31,2	88,8	55,8	61,0	-6,5%
Okres Sobrance	2507,4	1745,9	968,5	35,0	42,7	418,6	-3,1%
Okres Spišská Nová Ves	19,0	0,0	23,4	23,6	86,2	29,4	-31,5%
Okres Trebišov	85,2	108,0	63,7	6,9	26,3	30,4	-26,3%
Košický kraj	225,0	139,4	98,6	40,8	22,4	65,8	-19,9%
Slovenská republika	357,0	237,4	184,6	50,6	37,6	99,4	-33,8%