

**Týždenné hlásenie za SR v roku 2022 – 45. kalendárny týždeň**

**Percento hlásiacich ambulancií lekárov**

**Ambulancie - pediatri (P)** 55

**Ambulancie - dospelí (D)** 42

**Stupeň aktivity** 1 – Bez aktivity

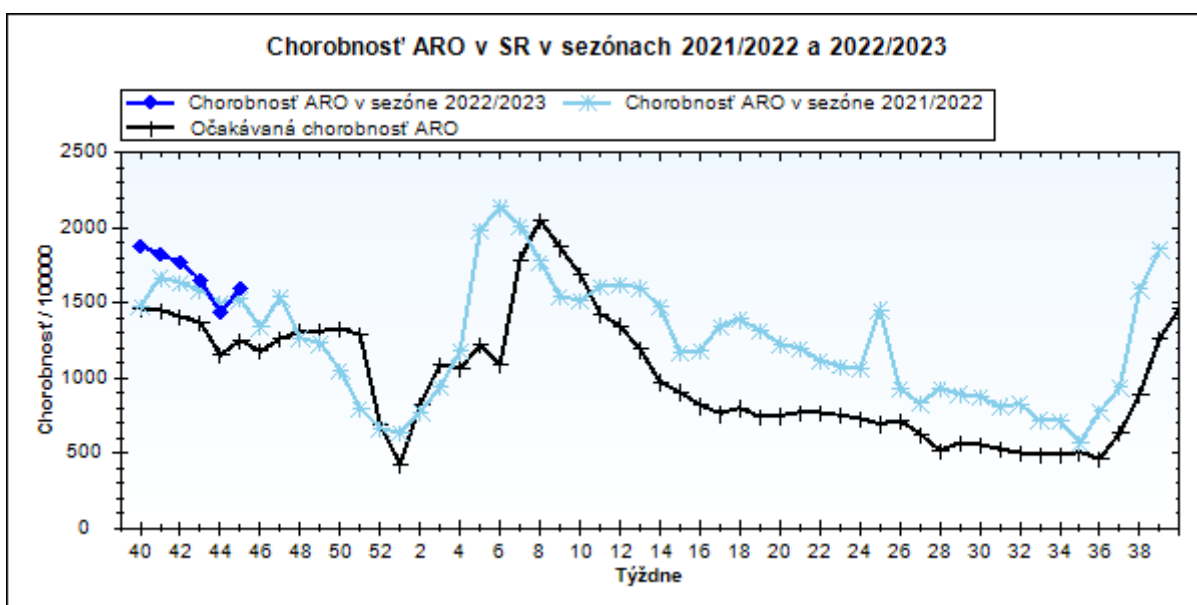
**Akútne respiračné ochorenia (ARO),  
chrípka a chrípke podobné ochorenia (CHPO)  
a úmrtia podľa vekových skupín, Slovenská republika**

Veková skupina	0 až 5	6 až 14	15 až 19	20 až 59	60 a viac	Spolu
Všetky ARO	10773	9554	4131	11695	4215	40368
Chorobnosť ARO	5525,1	3353,4	2851,0	914,9	780,5	1595,2
Z nich CHPO	705	700	335	744	264	2748
Chorobnosť CHPO	361,6	245,7	231,2	58,2	48,9	108,6
Úmrtia	0	0	0	0	0	0

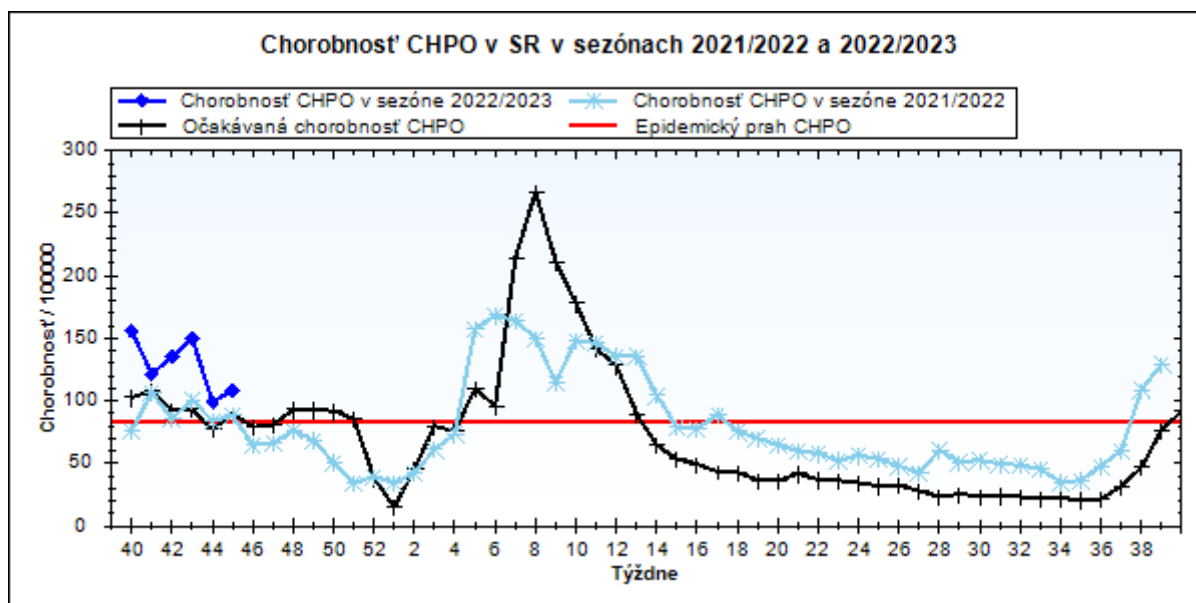
**Komplikácie akútnych respiračných ochorení podľa vekových skupín**

Veková skupina	0 až 5	6 až 14	15 až 19	20 až 59	60 a viac	Spolu
Pneumónie	45	15	3	14	12	89
Otitídy	162	92	42	45	12	353
Sinusitídy	162	163	77	135	51	588
Komplikácie spolu	369	270	122	194	75	1030
%komplikácií z ARO	3,4	2,8	3,0	1,7	1,8	2,6

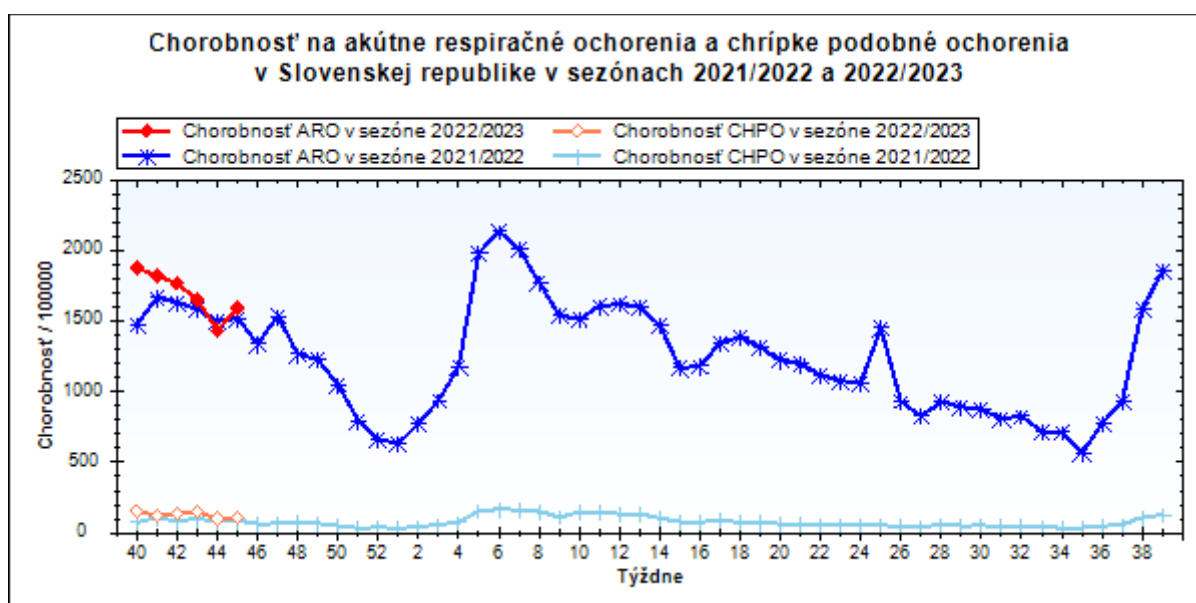
**obr1**



obr2



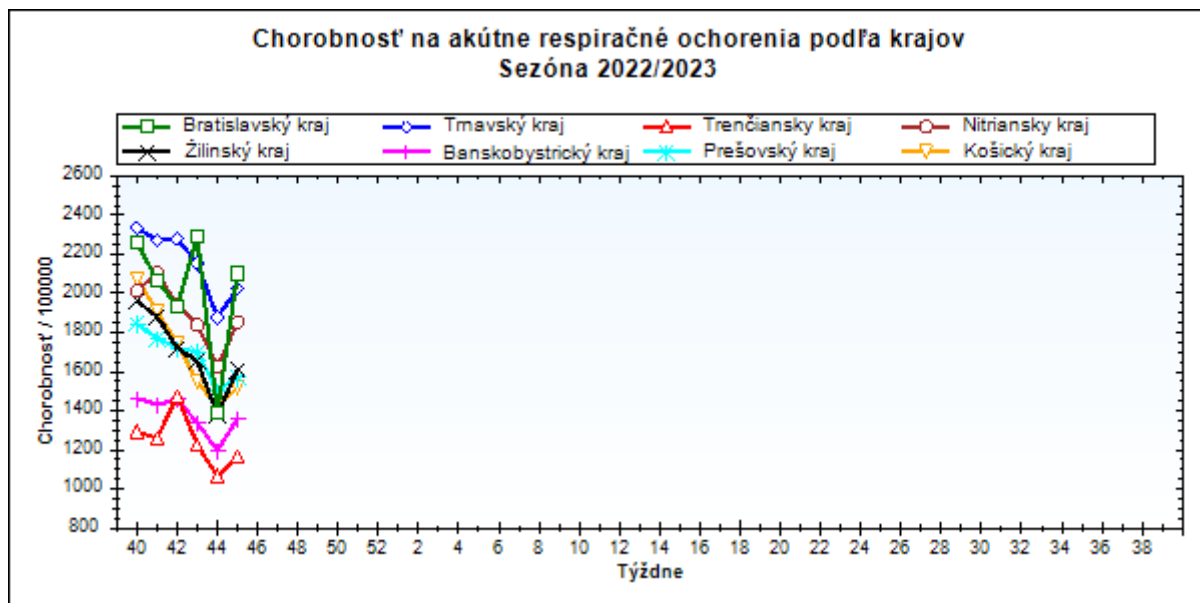
obr3



### Chorobnosť na akútne respiračné ochorenia podľa krajov a vekových skupín

Územná jednotka	0 až 5	6 až 14	15 až 19	20 až 59	60 a viac	Spolu	Porovnanie
Bratislavský kraj	5845,9	3993,8	4509,5	1509,5	1341,8	2100,5	50,9%
Trnavský kraj	7748,9	4078,8	3579,9	1192,3	995,5	2023,8	7,7%
Trenčiansky kraj	4036,3	2550,2	2746,6	637,9	741,2	1165,0	9,2%
Nitriansky kraj	7668,8	4914,2	3392,5	1024,6	713,6	1851,7	13,9%
Žilinský kraj	5555,7	3024,1	2428,2	858,7	932,5	1610,3	16,6%
Banskobystrický kraj	4562,2	3198,2	2854,7	841,8	714,2	1360,3	13,7%
Prešovský kraj	5078,3	2982,2	2299,3	865,8	789,9	1570,3	4,6%
Košický kraj	5570,7	3261,3	2616,5	872,3	554,7	1518,2	6,7%
Slovenská republika	5525,1	3353,4	2851,0	914,9	780,5	1595,2	11,1%

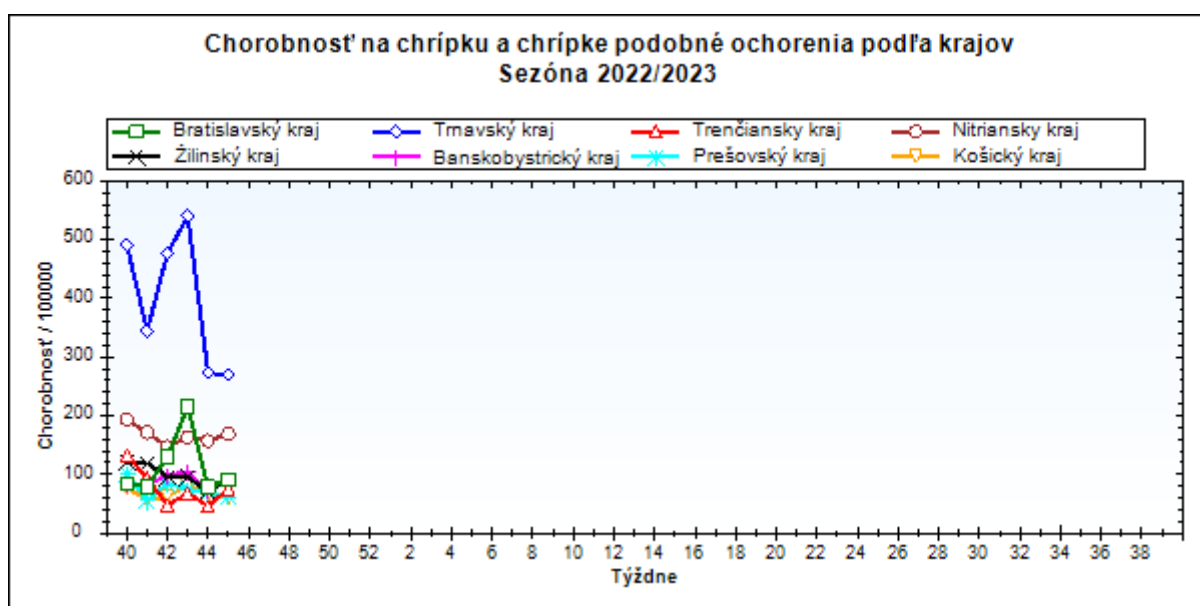
obr4



**Chorobnosť na chrípku a chrípke podobné ochorenia podľa krajov a vekových skupín**

Územná jednotka	0 až 5	6 až 14	15 až 19	20 až 59	60 a viac	Spolu	Porovnanie
Bratislavský kraj	320,7	215,4	205,0	49,3	61,0	90,9	15,2%
Trnavský kraj	1080,9	597,3	592,2	134,5	111,6	269,4	-1,4%
Trenčiansky kraj	263,0	176,1	168,7	45,9	36,3	75,8	66,4%
Nitriansky kraj	570,9	456,8	487,2	100,9	42,9	169,1	7,5%
Žilinský kraj	449,9	193,4	123,9	29,0	39,0	93,0	32,0%
Banskobystrický kraj	151,5	184,8	164,3	70,8	60,4	88,3	22,3%
Prešovský kraj	178,3	134,5	109,9	31,3	29,1	61,8	-9,6%
Košický kraj	149,4	161,0	151,2	25,6	31,7	58,7	-10,7%
Slovenská republika	361,6	245,7	231,2	58,2	48,9	108,6	9,3%

obr5



**Chorobnosť na akútne respiračné ochorenia podľa okresov, krajov a vekových skupín**

Územná jednotka	0 až 5	6 až 14	15 až 19	20 až 59	60 a viac	Spolu	Porovnanie
Okres Bratislava I	0,0	0,0	0,0	1098,0	753,2	932,5	-30,3%
Okres Bratislava II	5135,2	4865,7	2122,8	1661,6	1317,1	2000,1	3,3%
Okres Bratislava III	2460,8	1167,9	1797,4	3467,0	1744,8	2670,5	90,1%
Okres Bratislava IV	7680,4	8262,3	9905,7	927,1	635,7	1862,7	-
Okres Bratislava V	6647,4	4535,4	6669,2	1470,6	1124,7	2328,1	64,3%
Okres Malacky	6696,0	4295,6	5244,8	1450,6	2366,2	2449,4	201,5%
Okres Pezinok	0,0	0,0	0,0	1099,5	1576,7	1523,3	75,0%
Okres Senec	5875,8	1945,6	2280,3	0,0	0,0	2297,6	21,8%
<b>Bratislavský kraj</b>	<b>5845,9</b>	<b>3993,8</b>	<b>4509,5</b>	<b>1509,5</b>	<b>1341,8</b>	<b>2100,5</b>	<b>50,9%</b>
Okres Dunajská Streda	9511,1	5484,1	4666,4	1198,2	1217,8	2234,2	10,6%
Okres Galanta	7387,0	3500,6	2526,0	1242,5	757,1	1877,8	22,4%
Okres Hlohovec	5233,3	3249,7	2805,6	1428,8	1064,4	1830,4	7,7%
Okres Piešťany	8507,3	4994,0	4523,3	1187,5	849,7	2150,7	10,6%
Okres Senica	5109,5	2147,4	2264,7	1239,2	1167,1	1696,1	-19,1%
Okres Skalica	4175,5	1963,5	2266,3	804,2	966,8	1210,0	30,8%
Okres Trnava	8000,7	4025,5	3580,2	1247,6	691,7	2161,0	14,4%
<b>Trnavský kraj</b>	<b>7748,9</b>	<b>4078,8</b>	<b>3579,9</b>	<b>1192,3</b>	<b>995,5</b>	<b>2023,8</b>	<b>7,7%</b>
Okres Bánovce nad Bebravou	3533,6	1969,5	2274,1	492,7	969,3	1210,9	-11,9%
Okres Ilava	3975,1	2476,1	3102,0	580,1	508,1	1076,0	9,6%
Okres Myjava	2340,1	1893,0	3623,2	632,6	1042,2	1048,8	12,1%
Okres Nové Mesto nad Váhom	3779,6	3098,5	2909,6	823,8	812,7	1403,9	19,7%
Okres Partizánske	2164,0	2179,8	2140,2	1279,0	459,5	1205,5	5,4%
Okres Považská Bystrica	2651,2	1926,6	1352,6	492,7	778,0	847,4	-3,6%
Okres Prievidza	7338,8	3704,3	2733,9	801,4	591,5	1607,8	5,8%
Okres Púchov	2174,2	2165,7	2396,1	332,9	713,2	827,7	69,1%
Okres Trenčín	4136,1	2216,3	3332,9	636,2	850,4	1200,6	14,0%
<b>Trenčiansky kraj</b>	<b>4036,3</b>	<b>2550,2</b>	<b>2746,6</b>	<b>637,9</b>	<b>741,2</b>	<b>1165,0</b>	<b>9,2%</b>
Okres Komárno	7277,4	5606,6	3870,3	963,1	800,8	2025,9	24,6%
Okres Levice	11177,1	6757,9	5055,6	970,8	721,2	1980,8	41,9%
Okres Nitra	10046,5	5922,5	3689,9	1498,4	1018,1	2841,2	11,6%
Okres Nové Zámky	7056,4	5299,6	3373,8	1157,6	839,8	1922,3	-4,8%

Okres Šaľa	8081,7	3544,1	3503,2	906,9	636,8	1521,7	1,3%
Okres Topoľčany	1760,8	1045,2	798,9	499,8	205,8	546,6	0,4%
Okres Zlaté Moravce	4574,3	3272,6	2864,0	1299,7	818,2	1601,1	6,1%
Nitriansky kraj	7668,8	4914,2	3392,5	1024,6	713,6	1851,7	13,9%
Okres Bytča	5380,2	5237,3	3958,9	525,8	316,0	1395,9	-10,5%
Okres Čadca	2928,4	2372,9	1792,5	675,4	1114,5	1115,7	2,8%
Okres Dolný Kubín	5798,8	2304,3	3063,7	1311,4	1774,2	1978,2	19,2%
Okres Kysucké Nové Mesto	2468,5	1918,0	1559,7	879,2	1676,5	1268,7	26,4%
Okres Liptovský Mikuláš	4819,3	2795,8	1941,3	661,4	449,7	1253,4	5,9%
Okres Martin	5388,7	3673,6	2839,2	1156,6	1008,5	1989,6	-0,2%
Okres Námestovo	7628,1	2970,2	2182,4	775,6	1172,0	1988,2	31,2%
Okres Ružomberok	4724,0	2520,5	1916,8	974,3	789,1	1503,7	26,2%
Okres Turčianske Teplice	4200,7	1739,1	1481,5	750,8	961,1	1000,5	8,6%
Okres Tvrdošín	8316,3	3268,8	2282,0	1072,4	1130,2	2042,4	2,3%
Okres Žilina	5892,9	3364,5	2916,5	596,1	311,7	1372,6	37,7%
Žilinský kraj	5555,7	3024,1	2428,2	858,7	932,5	1610,3	16,6%
Okres Banská Bystrica	4521,4	4389,8	4978,4	1297,1	485,1	1860,6	4,2%
Okres Banská Štiavnica	3100,8	1780,6	2642,6	790,0	617,4	1069,2	13,2%
Okres Brezno	11883,7	7986,3	5269,6	913,4	771,3	2501,9	-13,8%
Okres Detva	12884,2	6577,9	5757,4	1732,3	1616,1	3095,8	62,7%
Okres Krupina	4931,1	3497,9	1875,5	1047,6	932,9	1867,0	41,1%
Okres Lučenec	2770,4	2135,3	1730,7	671,3	442,4	931,8	61,6%
Okres Poltár	1870,9	1567,7	979,4	593,2	852,1	834,4	61,8%
Okres Revúca	3805,0	1237,1	1708,7	1137,1	1408,7	1414,7	24,1%
Okres Rimavská Sobota	2078,2	1777,6	1650,9	554,2	844,0	915,9	0,6%
Okres Veľký Krtíš	1808,8	1575,2	2770,8	796,4	683,6	981,8	30,3%
Okres Zvolen	9352,9	5992,2	5707,4	1204,4	873,5	2067,2	29,6%
Okres Žarnovica	6535,5	4182,5	2337,2	642,4	428,4	1324,2	0,9%
Okres Žiar nad Hronom	3302,8	3111,0	2409,1	474,3	356,8	899,4	17,3%
Banskobystrický kraj	4562,2	3198,2	2854,7	841,8	714,2	1360,3	13,7%
Okres Bardejov	7388,5	3999,5	3377,6	1181,8	1975,4	2580,0	-2,2%
Okres Humenné	503,3	689,3	955,6	576,9	477,8	565,9	-36,4%

Okres Kežmarok	3738,4	3267,5	3353,5	1002,1	1213,2	1883,3	11,6%
Okres Levoča	4168,4	2483,8	1093,3	781,9	619,3	1229,6	-12,4%
Okres Medzilaborce	1034,5	617,9	1194,0	440,5	559,1	589,3	-34,3%
Okres Poprad	5196,5	5101,9	2770,5	1189,3	872,7	1784,4	17,3%
Okres Prešov	9415,5	4410,5	4732,1	1825,9	973,3	3732,0	11,9%
Okres Sabinov	15101,8	4839,5	2341,5	1230,8	428,8	3609,6	16,4%
Okres Snina	3549,6	2168,8	1368,3	502,8	373,0	795,9	0,1%
Okres Stará Ľubovňa	4814,2	2563,3	1937,7	889,0	922,9	1537,3	0,4%
Okres Stropkov	2890,2	1787,6	1727,4	729,4	325,2	913,3	10,0%
Okres Svidník	2185,5	1255,5	910,2	499,2	897,7	773,2	-8,4%
Okres Vranov nad Topľou	3274,5	2900,2	1803,1	851,9	839,6	1434,8	47,0%
<b>Prešovský kraj</b>	<b>5078,3</b>	<b>2982,2</b>	<b>2299,3</b>	<b>865,8</b>	<b>789,9</b>	<b>1570,3</b>	<b>4,6%</b>
Okres Gelnica	4500,9	2747,6	1462,0	615,2	526,9	1199,3	5,3%
Okres Košice I	7475,5	3649,0	3811,3	1559,7	698,3	2151,4	-5,7%
Okres Košice II	5443,1	2651,3	2729,7	1023,8	225,9	1367,1	-3,8%
Okres Košice III	7555,0	3611,7	4117,6	620,8	186,1	1344,0	22,5%
Okres Košice IV	5034,7	2060,2	2519,7	891,6	90,1	1143,2	1,0%
Okres Košice - okolie	2515,1	3069,8	2756,4	670,2	201,1	1145,1	-15,6%
Okres Michalovce	5578,7	3269,9	2862,1	988,4	996,8	1740,7	31,6%
Okres Rožňava	10661,1	6169,8	3287,9	769,8	667,9	2070,9	39,0%
Okres Sobrance	4572,3	5625,6	2744,1	630,5	683,0	1503,1	-17,3%
Okres Spišská Nová Ves	5805,7	2526,1	1358,7	718,3	717,3	1357,6	-4,2%
Okres Trebišov	5544,5	3234,0	2575,7	800,1	862,8	1512,2	19,0%
<b>Košický kraj</b>	<b>5570,7</b>	<b>3261,3</b>	<b>2616,5</b>	<b>872,3</b>	<b>554,7</b>	<b>1518,2</b>	<b>6,7%</b>
<b>Slovenská republika</b>	<b>5525,1</b>	<b>3353,4</b>	<b>2851,0</b>	<b>914,9</b>	<b>780,5</b>	<b>1595,2</b>	<b>11,1%</b>

***Chorobnosť na chrípku a chrípke podobné ochorenia podľa okresov, krajov a vekových skupín***

Územná jednotka	0 až 5	6 až 14	15 až 19	20 až 59	60 a viac	Spolu	Porovnanie
Okres Bratislava I	0,0	0,0	0,0	0,0	0,0	0,0	-100,0%
Okres Bratislava II	142,6	118,7	0,0	11,7	0,0	272,0	36,4%
Okres Bratislava III	2271,6	1167,9	1797,4	32,4	0,0	5268,9	50,0%
Okres Bratislava IV	0,0	0,0	0,0	31,4	0,0	31,4	-
Okres Bratislava V	0,0	189,0	0,0	153,9	66,2	349,1	-2,8%
Okres Malacky	0,0	0,0	0,0	82,9	368,1	451,0	-31,3%

Okres Pezinok	0,0	0,0	0,0	0,0	0,0	0,0	-
Okres Senec	0,0	0,0	0,0	0,0	0,0	0,0	-
<b>Bratislavský kraj</b>	<b>320,7</b>	<b>215,4</b>	<b>205,0</b>	<b>49,3</b>	<b>61,0</b>	<b>90,9</b>	<b>15,2%</b>
Okres Dunajská Streda	2262,0	1006,0	933,3	113,6	88,0	352,4	28,9%
Okres Galanta	0,0	0,0	0,0	0,0	0,0	0,0	-
Okres Hlohovec	2023,5	790,5	526,1	251,6	200,8	423,8	-16,5%
Okres Piešťany	1134,3	1160,6	959,5	299,1	361,6	476,2	52,5%
Okres Senica	827,3	644,2	550,9	13,5	0,0	238,8	-44,3%
Okres Skalica	0,0	0,0	0,0	60,3	47,5	47,5	-40,0%
Okres Trnava	477,2	316,0	535,8	201,0	116,9	220,4	-10,7%
<b>Trnavský kraj</b>	<b>1080,9</b>	<b>597,3</b>	<b>592,2</b>	<b>134,5</b>	<b>111,6</b>	<b>269,4</b>	<b>-1,4%</b>
Okres Bánovce nad Bebravou	101,0	63,5	59,8	38,9	85,5	55,0	202,5%
Okres Ilava	879,7	416,3	477,2	41,4	27,2	149,7	26,6%
Okres Myjava	0,0	0,0	0,0	0,0	0,0	0,0	-100,0%
Okres Nové Mesto nad Váhom	45,5	31,0	63,3	163,3	107,3	114,3	297,4%
Okres Partizánske	0,0	0,0	0,0	79,9	54,1	61,8	-14,3%
Okres Považská Bystrica	0,0	0,0	52,0	44,1	44,2	38,7	17,9%
Okres Prievidza	287,8	208,4	45,6	44,2	0,0	67,6	83,6%
Okres Púchov	434,8	556,9	570,5	16,9	53,8	135,9	286,4%
Okres Trenčín	100,3	50,4	34,0	17,0	7,2	24,0	-18,4%
<b>Trenčiansky kraj</b>	<b>263,0</b>	<b>176,1</b>	<b>168,7</b>	<b>45,9</b>	<b>36,3</b>	<b>75,8</b>	<b>66,4%</b>
Okres Komárno	1039,6	720,1	668,9	135,4	130,7	289,4	20,8%
Okres Levice	214,9	252,8	85,0	69,9	36,1	83,1	-28,6%
Okres Nitra	771,4	497,9	637,1	78,6	0,0	220,5	40,0%
Okres Nové Zámky	472,9	586,1	584,8	151,0	60,3	208,1	-1,4%
Okres Šaľa	1776,2	900,1	1486,2	181,4	83,8	347,8	-6,5%
Okres Topoľčany	0,0	0,0	0,0	47,9	7,3	28,8	-31,8%
Okres Zlaté Moravce	84,7	247,0	119,3	23,0	0,0	46,2	-
<b>Nitriansky kraj</b>	<b>570,9</b>	<b>456,8</b>	<b>487,2</b>	<b>100,9</b>	<b>42,9</b>	<b>169,1</b>	<b>7,5%</b>
Okres Bytča	0,0	50,8	0,0	0,0	0,0	4,6	-16,7%
Okres Čadca	692,7	416,3	137,9	52,0	99,7	138,0	68,5%
Okres Dolný Kubín	39,4	78,6	143,6	37,7	56,0	52,2	1,0%



Okres Kysucké Nové Mesto	0,0	0,0	0,0	52,8	91,9	41,5	-0,8%
Okres Liptovský Mikuláš	450,2	192,2	230,3	32,1	0,0	93,4	49,4%
Okres Martin	0,0	0,0	0,0	26,9	23,7	14,8	-49,4%
Okres Námestovo	920,9	192,0	0,0	19,8	0,0	139,4	595,2%
Okres Ružomberok	825,3	266,4	108,5	26,7	59,6	147,3	-21,4%
Okres Turčianske Teplice	0,0	0,0	0,0	11,4	0,0	7,1	-77,5%
Okres Tvrdošín	867,3	374,5	300,3	0,0	0,0	154,6	8,8%
Okres Žilina	237,6	322,9	360,1	18,3	35,6	90,9	27,0%
<b>Žilinský kraj</b>	<b>449,9</b>	<b>193,4</b>	<b>123,9</b>	<b>29,0</b>	<b>39,0</b>	<b>93,0</b>	<b>32,0%</b>
Okres Banská Bystrica	93,2	332,6	682,0	174,6	0,0	164,6	38,0%
Okres Banská Štiavnica	0,0	0,0	0,0	0,0	0,0	0,0	-
Okres Brezno	0,0	0,0	0,0	0,0	0,0	0,0	-100,0%
Okres Detva	0,0	0,0	0,0	0,0	95,1	22,9	-
Okres Krupina	0,0	0,0	170,5	48,4	0,0	37,8	-28,6%
Okres Lučenec	156,8	189,8	141,9	73,4	101,1	99,4	164,0%
Okres Poltár	748,4	839,9	293,8	0,0	0,0	133,9	7,4%
Okres Revúca	697,6	112,5	68,3	300,1	430,4	317,7	97,7%
Okres Rimavská Sobota	115,5	251,4	226,6	0,0	0,0	48,1	2400,0%
Okres Veľký Krtíš	0,0	0,0	0,0	56,2	0,0	31,4	-71,4%
Okres Zvolen	0,0	113,8	142,7	139,0	101,6	124,5	-17,9%
Okres Žarnovica	0,0	0,0	0,0	29,9	63,5	32,9	-55,6%
Okres Žiar nad Hronom	159,2	237,3	94,5	38,9	0,0	53,8	-11,0%
<b>Banskobystrický kraj</b>	<b>151,5</b>	<b>184,8</b>	<b>164,3</b>	<b>70,8</b>	<b>60,4</b>	<b>88,3</b>	<b>22,3%</b>
Okres Bardejov	1998,1	1777,6	1605,8	97,1	252,2	775,1	-3,8%
Okres Humenné	0,0	0,0	0,0	49,6	21,2	32,1	-59,8%
Okres Kežmarok	0,0	34,6	0,0	0,0	0,0	5,8	6,7%
Okres Levoča	0,0	0,0	0,0	0,0	0,0	0,0	-100,0%
Okres Medzilaborce	0,0	0,0	0,0	0,0	0,0	0,0	-100,0%
Okres Poprad	0,0	27,1	0,0	12,4	0,0	9,7	42,9%
Okres Prešov	264,8	82,8	0,0	240,8	102,5	132,8	-30,8%



Okres Sabinov	302,0	63,7	0,0	17,3	53,6	64,0	511,1%
Okres Snina	0,0	0,0	0,0	43,1	0,0	25,7	-
Okres Stará Ľubovňa	0,0	15,5	0,0	16,4	0,0	10,3	25,0%
Okres Stropkov	0,0	0,0	0,0	0,0	0,0	0,0	-
Okres Svidník	0,0	0,0	0,0	0,0	0,0	0,0	-
Okres Vranov nad Topľou	0,0	0,0	0,0	47,9	85,9	38,4	252,3%
Prešovský kraj	178,3	134,5	109,9	31,3	29,1	61,8	-9,6%
Okres Gelnica	0,0	0,0	0,0	91,6	0,0	50,1	40,0%
Okres Košice I	163,4	139,3	469,9	65,0	0,0	89,5	-35,6%
Okres Košice II	0,0	0,0	0,0	0,0	0,0	0,0	-100,0%
Okres Košice III	0,0	0,0	0,0	0,0	0,0	0,0	-100,0%
Okres Košice IV	0,0	0,0	0,0	13,6	0,0	6,7	-62,5%
Okres Košice - okolie	0,0	11,3	0,0	5,0	0,0	4,1	-85,2%
Okres Michalovce	694,2	660,0	490,7	51,0	40,3	207,2	39,6%
Okres Rožňava	137,1	68,0	162,4	24,4	78,6	56,2	-7,8%
Okres Sobrance	1917,4	2521,8	1452,8	70,1	128,1	523,2	25,0%
Okres Spišská Nová Ves	0,0	52,4	50,3	11,1	38,2	23,1	-21,5%
Okres Trebišov	66,3	42,0	24,8	17,3	80,4	37,0	21,4%
Košický kraj	149,4	161,0	151,2	25,6	31,7	58,7	-10,7%
Slovenská republika	361,6	245,7	231,2	58,2	48,9	108,6	9,3%