

Týždenné hlásenie za SR v roku 2022 – 46. kalendárny týždeň

Percento hlásiacich ambulancií lekárov

Ambulancie - pediatri (P) 47

Ambulancie - dospelí (D) 36

Stupeň aktivity 2 – Sporadický výskyt

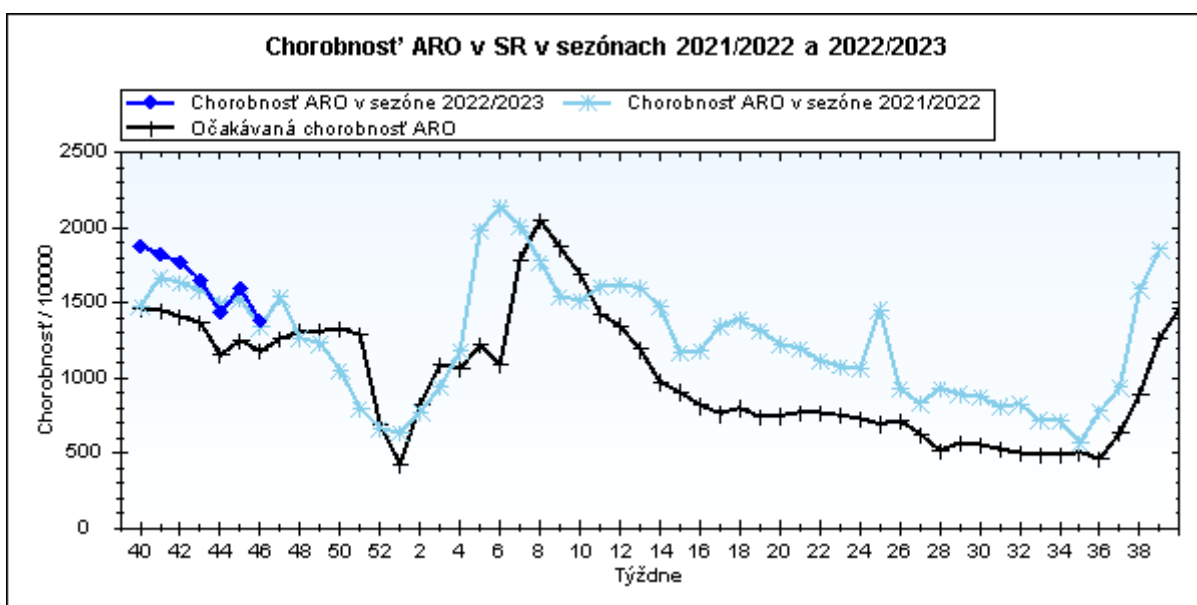
**Akútne respiračné ochorenia (ARO),
chrípka a chrípke podobné ochorenia (CHPO)
a úmrtia podľa vekových skupín, Slovenská republika**

Veková skupina	0 až 5	6 až 14	15 až 19	20 až 59	60 a viac	Spolu
Všetky ARO	7846	7334	3095	8329	2930	29534
Chorobnosť ARO	4750,6	3039,0	2521,7	769,6	640,9	1378,2
Z nich CHPO	574	627	265	680	229	2375
Chorobnosť CHPO	347,5	259,8	215,9	62,8	50,1	110,8
Úmrtia	0	0	0	0	0	0

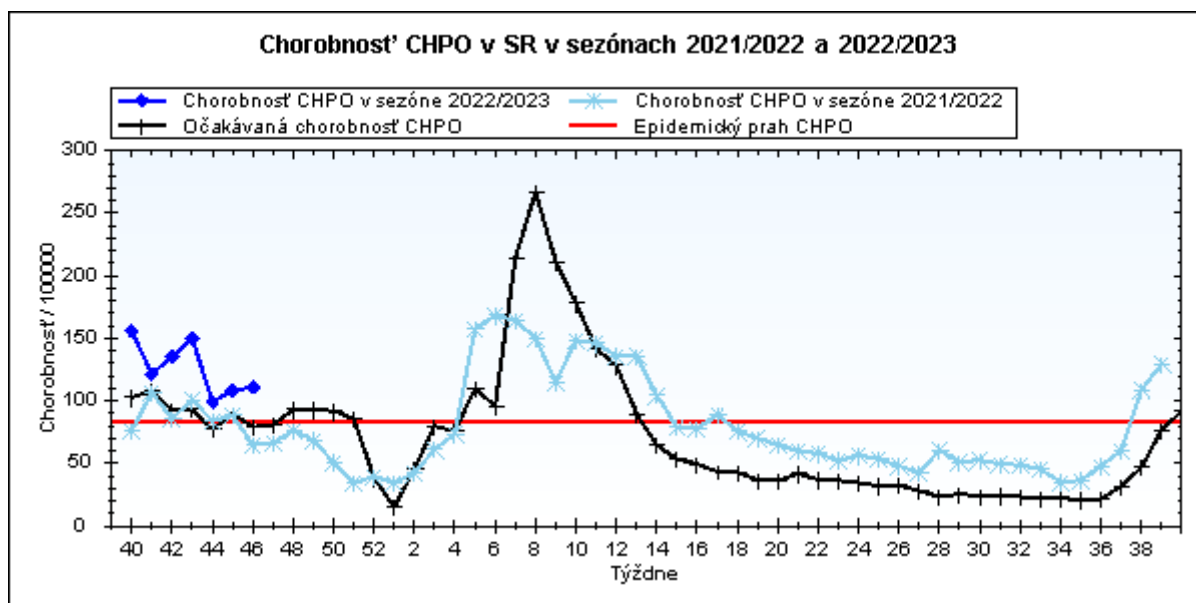
Komplikácie akútnych respiračných ochorení podľa vekových skupín

Veková skupina	0 až 5	6 až 14	15 až 19	20 až 59	60 a viac	Spolu
Pneumónie	30	8	3	23	11	75
Otitídy	86	55	16	41	8	206
Sinusitídy	65	117	50	89	30	351
Komplikácie spolu	181	180	69	153	49	632
%komplikácií z ARO	2,3	2,5	2,2	1,8	1,7	2,1

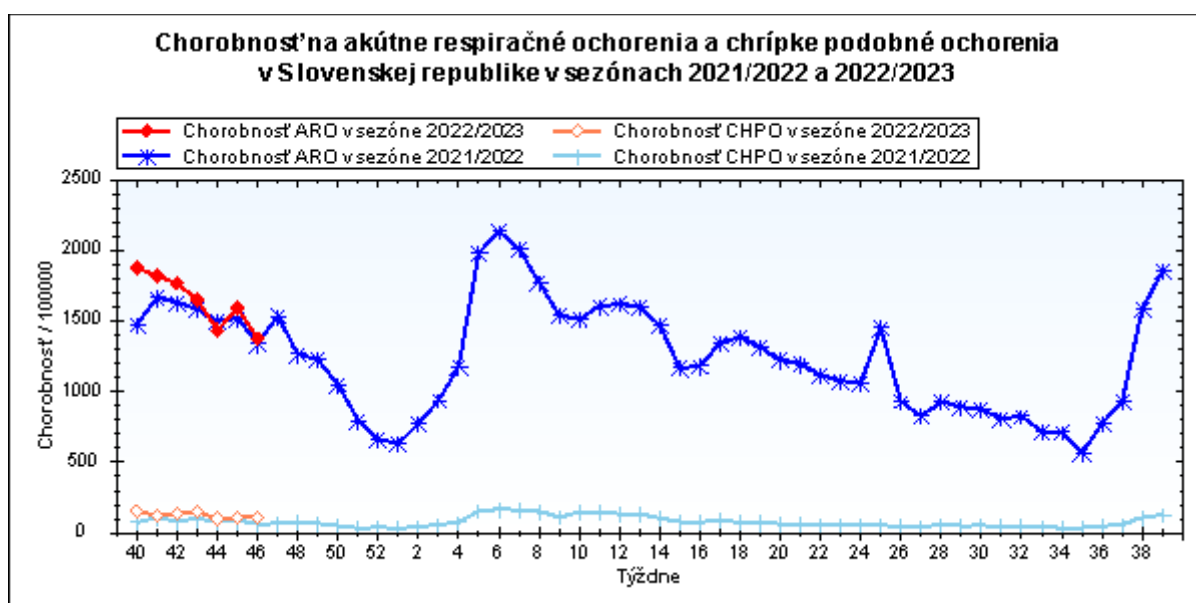
obr1



obr2



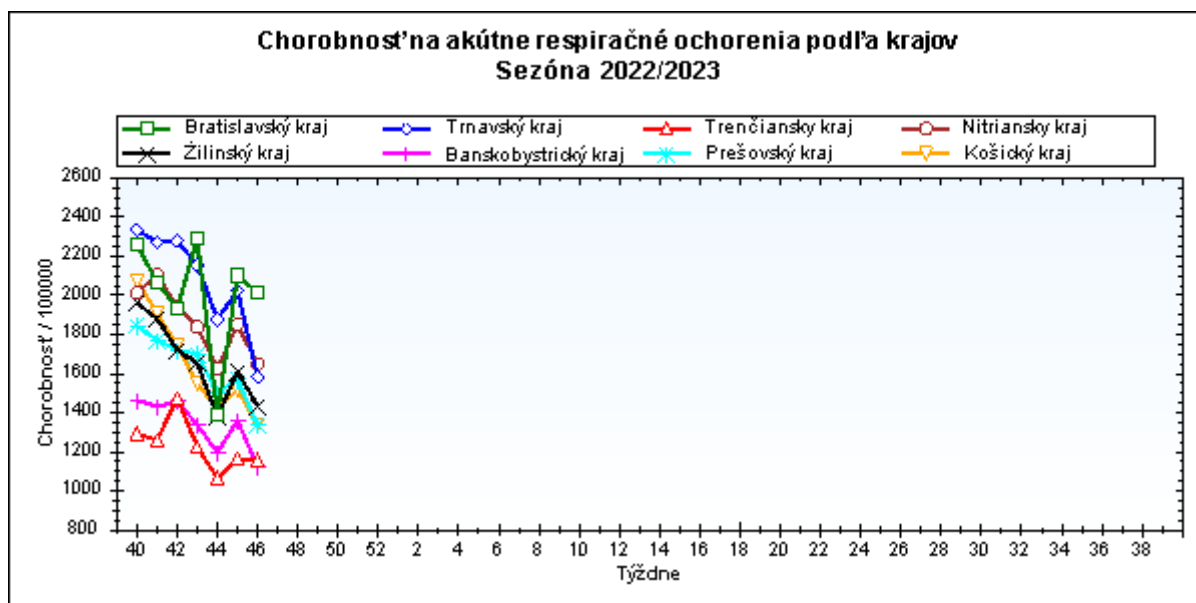
obr3



Chorobnosť na akútne respiračné ochorenia podľa krajov a vekových skupín

Územná jednotka	0 až 5	6 až 14	15 až 19	20 až 59	60 a viac	Spolu	Porovnanie
Bratislavský kraj	8879,9	3014,9	2254,7	1372,8	992,5	2014,6	-4,1%
Trnavský kraj	6106,9	3875,2	2428,1	996,5	633,9	1581,5	-21,9%
Trenčiansky kraj	3939,7	2601,0	3050,8	651,2	748,5	1161,4	-0,3%
Nitriansky kraj	6507,1	4336,6	3350,3	942,6	635,6	1648,0	-11,0%
Žilinský kraj	5132,2	2998,0	2092,3	631,8	527,6	1433,8	-11,0%
Banskobystrický kraj	3877,7	2524,1	2266,5	696,6	659,6	1122,8	-17,5%
Prešovský kraj	3735,1	2797,4	2275,6	693,9	700,0	1337,9	-14,8%
Košický kraj	5068,8	2817,0	2303,9	726,0	523,7	1339,9	-11,7%
Slovenská republika	4750,6	3039,0	2521,7	769,6	640,9	1378,2	-13,6%

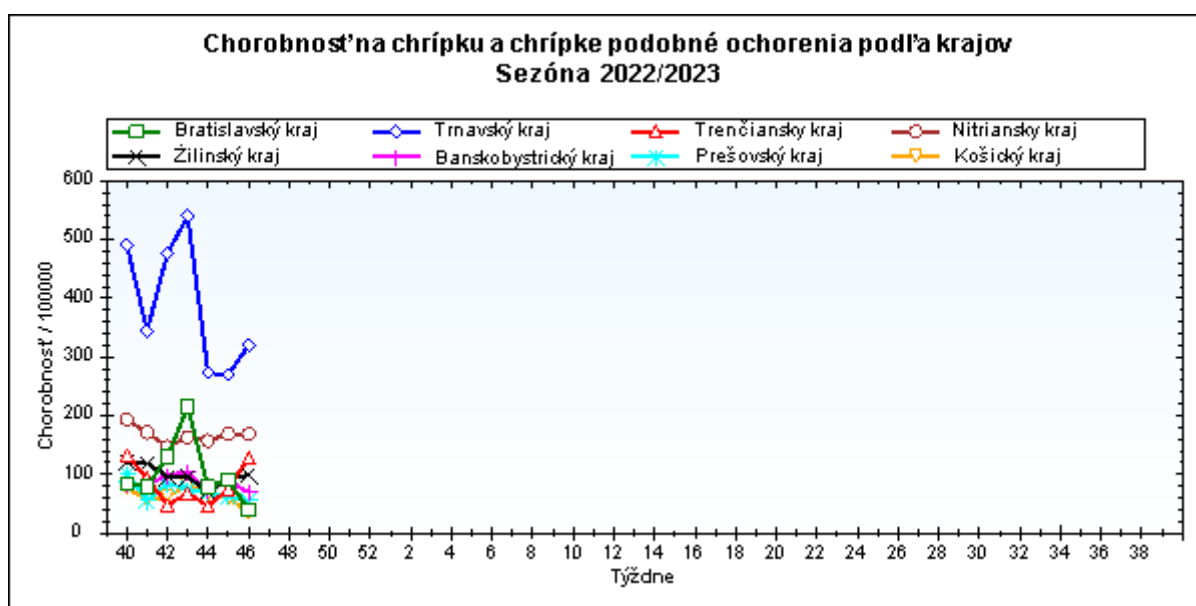
obr4



Chorobnosť na chrípku a chrípkové podobné ochorenia podľa krajov a vekových skupín

Územná jednotka	0 až 5	6 až 14	15 až 19	20 až 59	60 a viac	Spolu	Porovnanie
Bratislavský kraj	49,3	39,2	0,0	56,2	0,0	39,1	-57,0%
Trnavský kraj	1032,7	687,5	591,6	221,0	164,6	320,2	18,9%
Trenčiansky kraj	296,2	530,3	183,8	61,3	77,5	128,2	69,3%
Nitriansky kraj	666,9	449,6	417,8	90,5	59,7	168,8	-0,2%
Žilinský kraj	378,0	269,8	218,4	15,9	9,5	98,9	6,4%
Banskobystrický kraj	178,0	142,4	194,4	49,2	40,1	70,4	-20,3%
Prešovský kraj	249,9	121,3	108,6	16,4	8,4	56,2	-9,0%
Košický kraj	104,7	51,7	46,6	29,3	19,9	36,2	-38,4%
Slovenská republika	347,5	259,8	215,9	62,8	50,1	110,8	2,1%

obr5



Chorobnosť na akútne respiračné ochorenia podľa okresov, krajov a vekových skupín

Územná jednotka	0 až 5	6 až 14	15 až 19	20 až 59	60 a viac	Spolu	Porovnanie
Okres Bratislava I	0,0	0,0	0,0	1808,5	703,0	1362,3	46,1%
Okres Bratislava II	13979,2	3916,3	1819,5	3607,0	2370,8	4171,6	108,6%
Okres Bratislava III	0,0	0,0	0,0	1555,3	1137,9	1456,7	-45,5%
Okres Bratislava IV	0,0	0,0	0,0	424,3	504,9	644,8	-65,4%
Okres Bratislava V	0,0	0,0	0,0	957,6	926,2	615,0	-73,6%
Okres Malacky	8105,7	3284,9	2913,8	0,0	0,0	3919,0	60,0%
Okres Pezinok	0,0	0,0	0,0	0,0	0,0	0,0	-100,0%
Okres Senec	6410,0	2501,5	2280,3	0,0	0,0	2601,1	13,2%
Bratislavský kraj	8879,9	3014,9	2254,7	1372,8	992,5	2014,6	-4,1%
Okres Dunajská Streda	7997,2	4698,9	3192,8	979,7	702,3	1792,1	-19,8%
Okres Galanta	4123,0	1771,2	384,9	1090,1	793,7	1224,6	-34,8%
Okres Hlohovec	4535,5	3249,7	1753,5	870,7	303,5	1225,3	-33,1%
Okres Piešťany	6297,6	5245,2	2819,7	1019,8	569,5	1737,7	-19,2%
Okres Senica	3406,3	920,3	244,8	875,5	1064,6	1023,9	-39,6%
Okres Skalica	2712,9	1090,9	786,9	410,2	599,1	671,2	-44,5%
Okres Trnava	5511,4	4318,0	2995,7	1287,4	553,2	1832,6	-15,2%
Trnavský kraj	6106,9	3875,2	2428,1	996,5	633,9	1581,5	-21,9%
Okres Bánovce nad Bebravou	2713,3	1667,7	3515,9	468,2	982,0	996,9	-17,7%
Okres Ilava	4520,9	4163,3	3221,3	596,0	172,4	1581,2	46,9%
Okres Myjava	3250,1	2469,1	4776,0	656,0	1108,7	1215,1	15,9%
Okres Nové Mesto nad Váhom	2595,6	1890,1	3478,8	911,6	1518,1	1400,2	-0,3%
Okres Partizánske	7157,7	4141,7	3424,3	579,6	162,2	1339,4	11,1%
Okres Považská Bystrica	3320,5	1900,2	1129,7	459,6	371,3	743,0	-12,3%
Okres Prievidza	4155,1	2292,0	1253,0	535,5	359,1	759,6	-52,8%
Okres Púchov	2035,0	1262,3	1711,5	549,1	394,8	749,6	-9,4%
Okres Trenčín	4985,9	2750,3	3625,4	786,2	904,9	1378,7	14,8%
Trenčiansky kraj	3939,7	2601,0	3050,8	651,2	748,5	1161,4	-0,3%
Okres Komárno	6505,8	5783,8	4613,5	1249,1	751,8	2320,0	14,5%
Okres Levice	9269,4	4970,7	3611,2	891,8	563,4	1616,0	-18,4%
Okres Nitra	9089,7	6114,7	2949,6	1415,2	936,7	2300,4	-19,0%
Okres Nové Zámky	5770,0	4200,6	3688,7	1039,5	936,4	1765,2	-8,2%

Okres Šaľa	10302,0	4860,5	4161,4	946,8	452,5	2721,0	78,8%
Okres Topoľčany	1798,3	977,1	754,5	499,8	183,7	535,1	-2,1%
Okres Zlaté Moravce	3727,2	3457,9	3341,3	805,1	297,5	1085,0	-32,2%
Nitriansky kraj	6507,1	4336,6	3350,3	942,6	635,6	1648,0	-11,0%
Okres Bytča	4375,9	4525,4	2199,4	567,0	365,2	1330,2	-4,7%
Okres Čadca	3967,5	2227,2	2033,8	395,6	372,2	952,9	-14,6%
Okres Dolný Kubín	7455,6	3543,7	4356,2	1119,3	1176,6	1854,1	-6,3%
Okres Kysucké Nové Mesto	3728,0	3703,7	3419,3	422,0	137,8	1413,8	11,4%
Okres Liptovský Mikuláš	2610,4	1344,0	891,1	549,1	337,2	757,4	-39,6%
Okres Martin	4808,4	3280,5	1510,8	1022,6	641,8	1785,0	-10,3%
Okres Námestovo	5004,3	3226,2	1895,2	403,6	1572,6	1699,2	-14,5%
Okres Ružomberok	7155,1	2898,1	2790,0	734,1	294,8	1887,3	25,5%
Okres Turčianske Teplice	2917,2	1502,0	1777,8	398,1	547,0	752,2	-24,8%
Okres Tvrdošín	11836,7	4290,3	2762,4	1019,4	678,1	2552,6	25,0%
Okres Žilina	5156,3	3177,5	1764,3	528,2	245,8	1147,9	-16,4%
Žilinský kraj	5132,2	2998,0	2092,3	631,8	527,6	1433,8	-11,0%
Okres Banská Bystrica	5764,4	4073,8	2625,6	1177,9	288,7	1838,5	-1,2%
Okres Banská Štiavnica	3433,0	1139,6	2086,2	841,8	1058,5	1131,7	5,8%
Okres Brezno	11785,5	7035,6	4036,3	861,5	427,4	2093,0	-16,3%
Okres Detva	5910,2	3054,0	959,6	2365,5	633,8	2260,7	-27,0%
Okres Krupina	0,0	0,0	0,0	558,7	466,5	529,1	-71,7%
Okres Lučenec	1844,8	971,4	910,3	622,3	432,2	694,4	-25,5%
Okres Poltár	1590,3	1735,7	1273,3	513,9	927,5	838,6	0,5%
Okres Revúca	2325,3	1280,8	1708,7	652,8	1343,5	1034,7	-26,9%
Okres Rimavská Sobota	1789,5	1346,7	2460,2	529,2	1047,5	910,9	-0,6%
Okres Veľký Krtíš	2394,0	2067,5	3183,4	837,2	683,6	1098,8	11,9%
Okres Zvolen	12394,1	4778,6	2782,4	592,9	609,4	1359,1	-34,3%
Okres Žarnovica	6043,6	4562,7	2838,1	776,9	412,6	1422,9	7,5%
Okres Žiar nad Hronom	4695,6	3875,6	2928,7	451,0	202,7	1006,9	12,0%
Banskobystrický kraj	3877,7	2524,1	2266,5	696,6	659,6	1122,8	-17,5%
Okres Bardejov	7202,6	3809,0	3488,4	874,2	1513,1	2650,6	2,7%
Okres Humenné	228,8	1075,3	1767,8	475,0	433,2	557,4	-1,5%

Okres Pezinok	0,0	0,0	0,0	0,0	0,0	0,0	-
Okres Senec	0,0	0,0	0,0	0,0	0,0	0,0	-
Bratislavský kraj	49,3	39,2	0,0	56,2	0,0	39,1	-57,0%
Okres Dunajská Streda	1692,1	957,0	614,0	331,3	260,3	468,0	32,8%
Okres Galanta	0,0	0,0	0,0	0,0	0,0	0,0	-
Okres Hlohovec	1465,3	966,1	438,4	183,7	89,3	326,7	-22,9%
Okres Piešťany	1591,0	1175,6	1321,7	387,5	325,4	557,4	17,0%
Okres Senica	0,0	0,0	0,0	0,0	0,0	0,0	-100,0%
Okres Skalica	0,0	0,0	0,0	36,2	114,1	48,4	2,1%
Okres Trnava	524,9	544,1	803,7	188,4	93,9	256,8	16,5%
Trnavský kraj	1032,7	687,5	591,6	221,0	164,6	320,2	18,9%
Okres Bánovce nad Bebravou	0,0	158,8	299,2	14,4	47,5	50,0	-9,1%
Okres Ilava	570,2	2300,8	0,0	67,5	0,0	436,2	191,4%
Okres Myjava	390,0	411,5	823,5	35,1	44,3	115,1	-
Okres Nové Mesto nad Váhom	318,8	309,8	379,5	231,3	492,0	310,4	171,5%
Okres Partizánske	0,0	0,0	0,0	0,0	0,0	0,0	-100,0%
Okres Považská Bystrica	456,6	241,3	0,0	22,1	35,4	65,5	69,2%
Okres Prievidza	0,0	0,0	0,0	0,0	0,0	0,0	-100,0%
Okres Púchov	313,1	74,3	136,9	127,9	0,0	104,9	-22,9%
Okres Trenčín	65,2	43,7	132,6	26,5	0,0	28,3	17,9%
Trenčiansky kraj	296,2	530,3	183,8	61,3	77,5	128,2	69,3%
Okres Komárno	1067,4	565,8	584,0	316,0	163,4	350,1	21,0%
Okres Levice	1433,0	1091,8	584,2	94,4	120,2	257,6	210,0%
Okres Nitra	598,0	407,6	471,9	98,3	0,0	152,5	-30,9%
Okres Nové Zámky	510,8	317,5	449,8	118,6	77,0	168,7	-18,9%
Okres Šaľa	1065,7	720,1	424,6	0,0	0,0	290,7	-16,4%
Okres Topoľčany	0,0	0,0	0,0	3,4	14,7	5,8	-80,0%
Okres Zlaté Moravce	169,4	123,5	238,7	92,0	0,0	81,7	76,8%
Nitriansky kraj	666,9	449,6	417,8	90,5	59,7	168,8	-0,2%
Okres Bytča	0,0	50,8	0,0	0,0	0,0	5,5	20,0%
Okres Čadca	755,7	562,0	275,8	13,8	0,0	145,2	5,2%
Okres Dolný Kubín	0,0	61,1	111,7	25,4	0,0	25,3	-51,5%

Okres Kysucké Nové Mesto	705,3	529,1	359,9	26,4	0,0	192,6	364,4%
Okres Liptovský Mikuláš	0,0	18,9	35,6	14,4	0,0	9,6	-89,7%
Okres Martin	20,7	54,2	52,1	33,3	36,7	33,6	127,0%
Okres Námestovo	156,4	153,6	0,0	0,0	0,0	45,8	-67,1%
Okres Ružomberok	1666,8	819,7	775,0	44,0	98,3	437,8	197,2%
Okres Turčianske Teplice	233,4	237,2	148,1	13,3	0,0	49,7	600,0%
Okres Tvrdošín	867,3	238,3	240,2	25,5	0,0	152,2	-1,5%
Okres Žilina	142,6	322,9	432,1	6,7	0,0	70,0	-23,0%
Žilinský kraj	378,0	269,8	218,4	15,9	9,5	98,9	6,4%
Okres Banská Bystrica	0,0	0,0	79,6	69,3	0,0	32,5	-80,2%
Okres Banská Štiavnica	0,0	0,0	0,0	0,0	147,0	34,7	-
Okres Brezno	0,0	0,0	0,0	72,7	0,0	39,7	-
Okres Detva	118,2	0,0	0,0	0,0	0,0	13,4	-41,7%
Okres Krupina	0,0	0,0	0,0	0,0	0,0	0,0	-100,0%
Okres Lučenec	0,0	0,0	0,0	87,8	96,1	70,6	-29,0%
Okres Poltár	374,2	1007,8	391,8	0,0	0,0	147,3	10,0%
Okres Revúca	264,2	125,0	170,9	110,6	156,5	136,1	-57,1%
Okres Rimavská Sobota	519,5	287,3	647,4	9,0	7,5	100,1	108,0%
Okres Veľký Krtíš	0,0	0,0	117,9	81,7	0,0	51,4	63,6%
Okres Zvolen	0,0	113,8	0,0	9,3	0,0	12,3	-90,1%
Okres Žarnovica	0,0	0,0	0,0	22,4	15,9	16,4	-50,0%
Okres Žiar nad Hronom	397,9	210,9	236,2	23,3	0,0	62,4	16,0%
Banskobystrický kraj	178,0	142,4	194,4	49,2	40,1	70,4	-20,3%
Okres Bardejov	3159,9	1587,1	1384,3	0,0	0,0	989,7	27,7%
Okres Humenné	0,0	0,0	0,0	35,8	12,0	21,2	-33,9%
Okres Kežmarok	0,0	0,0	0,0	42,5	0,0	23,3	303,8%
Okres Levoča	0,0	0,0	0,0	21,3	0,0	7,8	-
Okres Medzilaborce	0,0	0,0	0,0	0,0	0,0	0,0	-
Okres Poprad	0,0	0,0	0,0	0,0	0,0	0,0	-100,0%
Okres Prešov	0,0	0,0	0,0	160,5	0,0	32,0	-75,9%

Okres Sabinov	129,4	95,5	180,1	0,0	0,0	78,6	22,7%
Okres Snina	0,0	0,0	0,0	0,0	0,0	0,0	-100,0%
Okres Stará Ľubovňa	143,9	50,8	0,0	4,1	0,0	21,5	108,0%
Okres Stropkov	0,0	0,0	0,0	0,0	0,0	0,0	-
Okres Svidník	0,0	0,0	0,0	0,0	0,0	0,0	-
Okres Vranov nad Topľou	0,0	0,0	0,0	19,7	36,6	16,3	-57,7%
Prešovský kraj	249,9	121,3	108,6	16,4	8,4	56,2	-9,0%
Okres Gelnica	0,0	0,0	66,5	72,0	119,0	68,0	35,7%
Okres Košice I	178,3	0,0	0,0	45,4	0,0	37,0	-58,6%
Okres Košice II	0,0	46,5	0,0	24,1	0,0	17,3	-
Okres Košice III	0,0	81,5	0,0	19,7	18,6	20,7	-
Okres Košice IV	0,0	0,0	0,0	55,0	0,0	27,2	309,1%
Okres Košice - okolie	0,0	0,0	0,0	0,0	0,0	0,0	-100,0%
Okres Michalovce	284,0	114,5	138,8	19,4	0,0	55,7	-73,1%
Okres Rožňava	228,5	75,6	135,3	50,8	40,8	66,3	17,9%
Okres Sobrance	4719,8	1939,9	1614,2	93,4	56,9	513,7	-1,8%
Okres Spišská Nová Ves	0,0	0,0	0,0	22,3	22,9	16,0	-30,4%
Okres Trebišov	0,0	54,0	0,0	9,2	23,4	15,6	-57,8%
Košický kraj	104,7	51,7	46,6	29,3	19,9	36,2	-38,4%
Slovenská republika	347,5	259,8	215,9	62,8	50,1	110,8	2,1%