

**Týždenné hlásenie za SR v roku 2022 – 48. kalendárny týždeň**

**Percento hlásiacich ambulancií lekárov**

**Ambulancie - pediatri (P)** 56

**Ambulancie - dospelí (D)** 43

**Stupeň aktivity** 2 – Sporadický výskyt

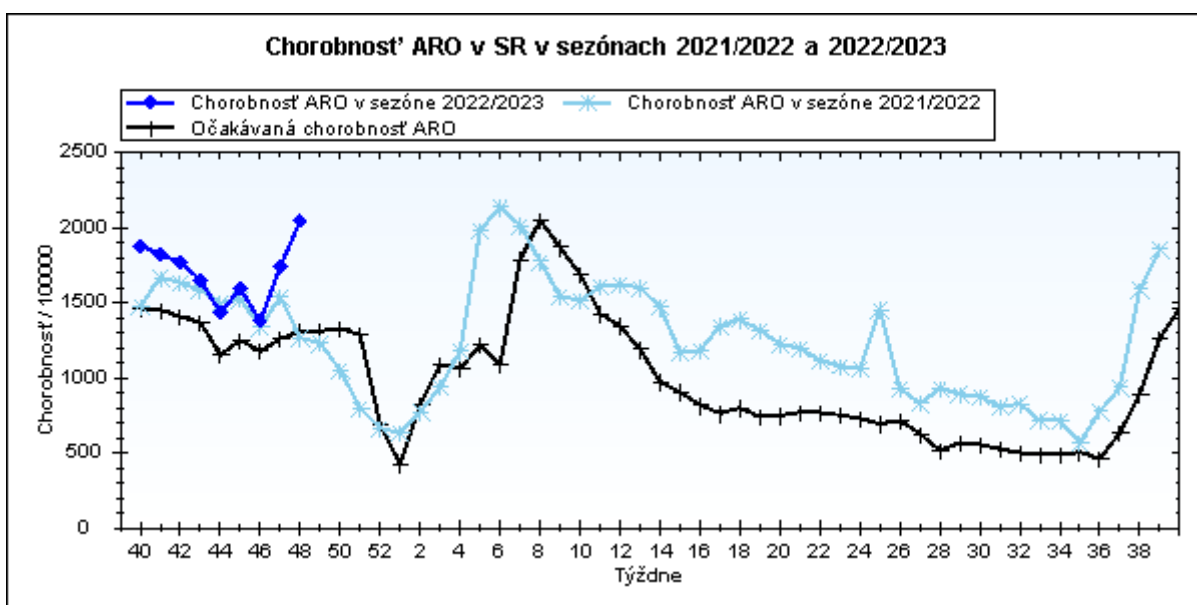
**Akútne respiračné ochorenia (ARO),  
chrípka a chrípke podobné ochorenia (CHPO)  
a úmrtia podľa vekových skupín, Slovenská republika**

Veková skupina	0 až 5	6 až 14	15 až 19	20 až 59	60 a viac	Spolu
Všetky ARO	13604	14175	5996	14509	4613	52897
Chorobnosť ARO	6902,7	4922,3	4094,0	1103,0	830,2	2045,5
Z nich CHPO	944	1161	567	1223	346	4241
Chorobnosť CHPO	479,0	403,2	387,1	93,0	62,3	164,0
Úmrtia	0	0	0	0	0	0

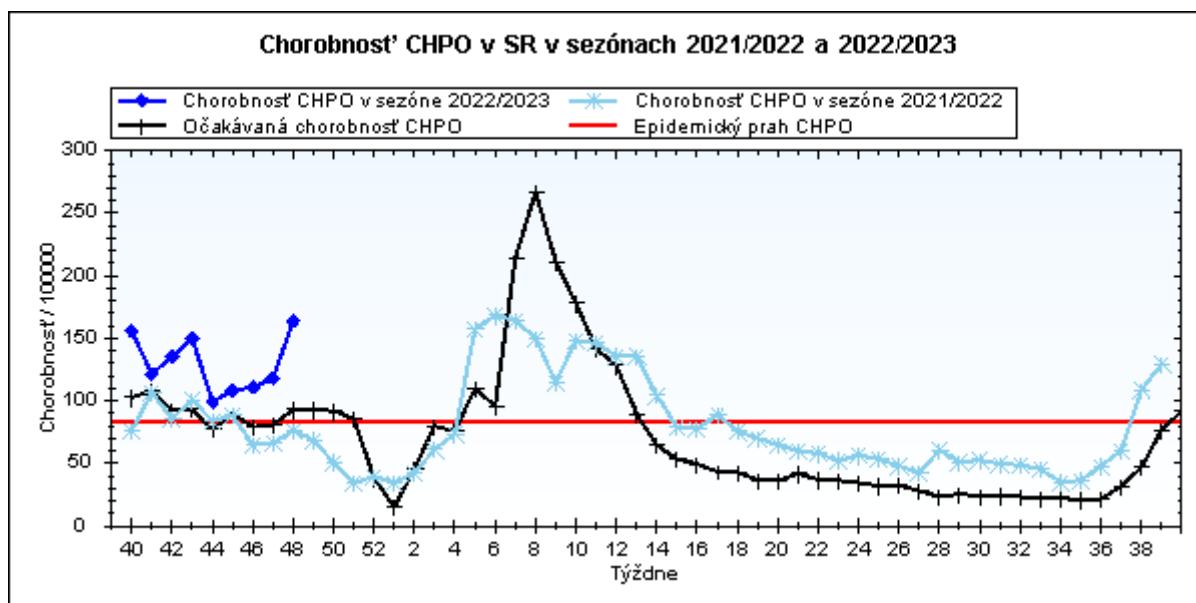
**Komplikácie akútnych respiračných ochorení podľa vekových skupín**

Veková skupina	0 až 5	6 až 14	15 až 19	20 až 59	60 a viac	Spolu
Pneumónie	53	33	9	66	24	185
Otitídy	167	128	27	58	19	399
Sinusitídy	221	242	111	237	59	870
Komplikácie spolu	441	403	147	361	102	1454
%komplikácií z ARO	3,2	2,8	2,5	2,5	2,2	2,7

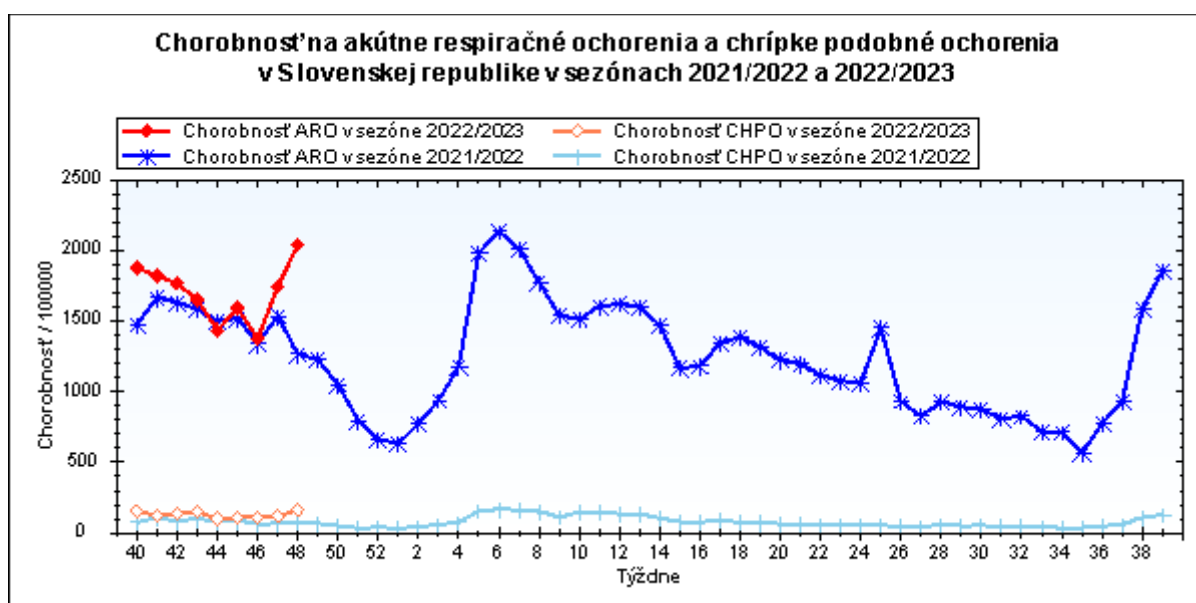
**obr1**



obr2



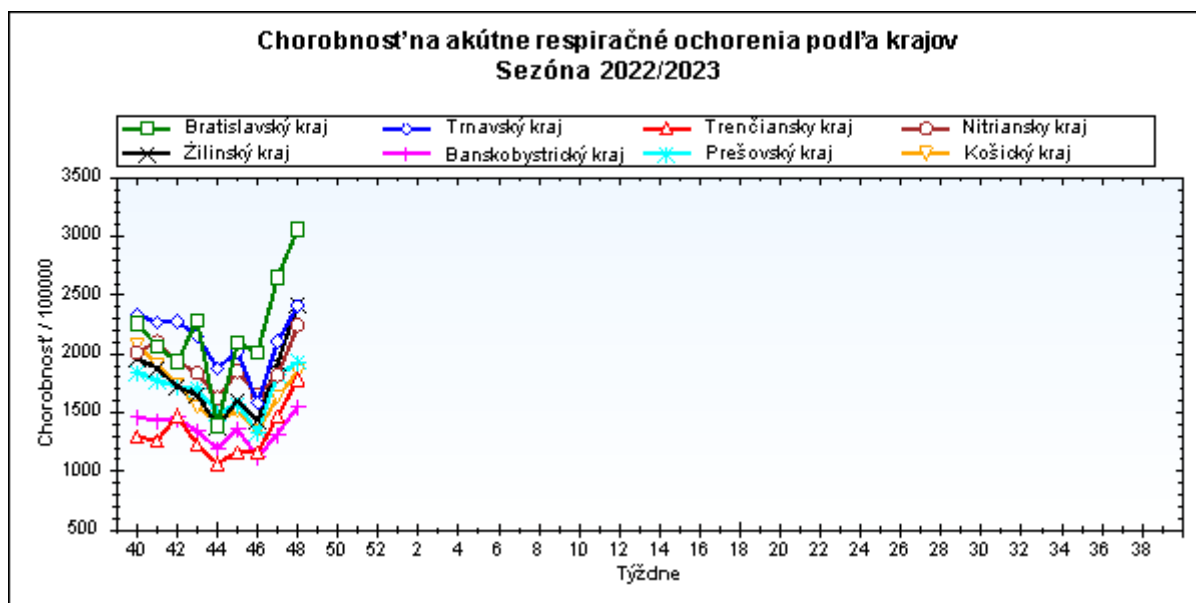
obr3



### Chorobnosť na akútne respiračné ochorenia podľa krajov a vekových skupín

Územná jednotka	0 až 5	6 až 14	15 až 19	20 až 59	60 a viac	Spolu	Porovnanie
Bratislavský kraj	8559,2	6421,4	3843,3	2346,1	1555,9	3066,3	15,5%
Trnavský kraj	9693,2	6185,8	4424,3	1344,4	995,2	2414,2	14,5%
Trenčiansky kraj	6981,4	5180,4	5053,2	887,5	720,7	1784,8	21,4%
Nitriansky kraj	8368,1	6309,7	4958,5	1271,2	932,0	2245,0	23,4%
Žilinský kraj	8066,4	5625,8	4684,0	1110,1	938,1	2422,9	25,6%
Banskobystrický kraj	5142,2	3822,6	3521,2	916,9	763,2	1554,3	17,7%
Prešovský kraj	5656,8	3872,5	3227,2	1022,4	854,8	1933,3	5,7%
Košický kraj	6622,0	4505,8	3187,3	970,0	531,2	1849,3	13,1%
Slovenská republika	6902,7	4922,3	4094,0	1103,0	830,2	2045,5	17,3%

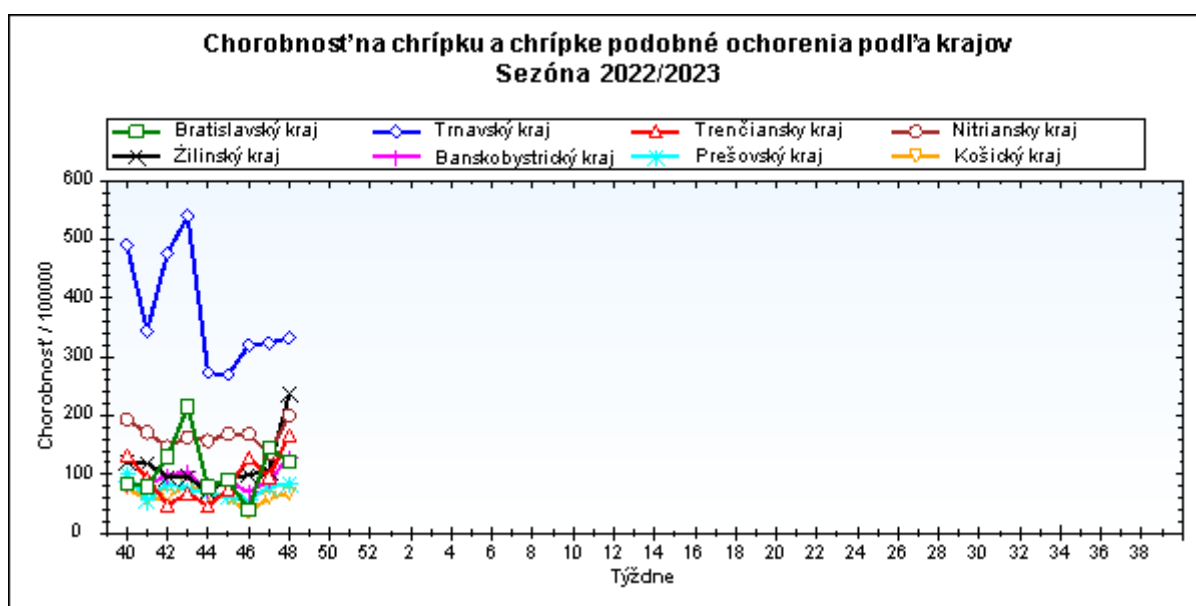
obr4



**Chorobnosť na chrípku a chrípke podobné ochorenia podľa krajov a vekových skupín**

Územná jednotka	0 až 5	6 až 14	15 až 19	20 až 59	60 a viac	Spolu	Porovnanie
Bratislavský kraj	246,7	313,2	153,7	107,1	37,9	122,4	-15,4%
Trnavský kraj	818,7	707,2	820,9	250,7	156,7	332,8	2,5%
Trenčiansky kraj	604,3	599,7	568,7	67,0	54,3	167,0	73,3%
Nitriansky kraj	630,9	564,8	472,2	122,6	87,0	200,5	48,9%
Žilinský kraj	979,3	628,4	524,4	62,4	43,1	236,7	123,0%
Banskobystrický kraj	227,7	275,9	334,0	98,9	71,5	128,9	44,0%
Prešovský kraj	221,3	197,7	173,3	40,9	25,0	84,5	7,0%
Košický kraj	211,3	171,3	136,0	38,7	14,3	67,8	13,4%
Slovenská republika	479,0	403,2	387,1	93,0	62,3	164,0	38,9%

obr5



*Chorobnosť na akútne respiračné ochorenia podľa okresov, krajov a vekových skupín*

Územná jednotka	0 až 5	6 až 14	15 až 19	20 až 59	60 a viac	Spolu	Porovnanie
Okres Bratislava I	0,0	0,0	0,0	2906,5	1883,1	2432,7	-66,5%
Okres Bratislava II	13551,3	10799,4	6368,3	3330,5	2341,2	4296,5	42,6%
Okres Bratislava III	0,0	0,0	0,0	5492,2	1024,1	4231,3	131,6%
Okres Bratislava IV	25109,0	15606,6	14858,5	1449,6	869,5	3190,5	-0,6%
Okres Bratislava V	2410,6	3338,5	2286,6	1675,8	1687,0	1808,3	5,4%
Okres Malacky	12158,6	7454,2	874,1	3854,5	3155,0	5089,9	87,7%
Okres Pezinok	0,0	0,0	0,0	1264,4	0,0	1112,2	-24,2%
Okres Senec	5786,8	3960,7	2280,3	283,7	0,0	2023,0	12,4%
<b>Bratislavský kraj</b>	<b>8559,2</b>	<b>6421,4</b>	<b>3843,3</b>	<b>2346,1</b>	<b>1555,9</b>	<b>3066,3</b>	<b>15,5%</b>
Okres Dunajská Streda	12254,0	6137,6	5082,3	1376,5	1147,9	2497,9	9,6%
Okres Galanta	8933,1	6808,3	3154,1	1267,5	1214,1	2439,7	22,5%
Okres Hlohovec	3837,7	3425,3	3507,0	1495,3	867,5	1736,6	14,0%
Okres Piešťany	9487,0	6400,7	5688,3	1747,2	989,8	2606,3	14,1%
Okres Senica	6715,3	5552,5	2570,7	838,1	1542,1	2046,3	15,6%
Okres Skalica	5130,9	4382,9	2006,6	1045,5	689,4	1566,7	38,7%
Okres Trnava	10829,4	7139,4	5410,7	1400,5	599,2	2776,3	17,7%
<b>Trnavský kraj</b>	<b>9693,2</b>	<b>6185,8</b>	<b>4424,3</b>	<b>1344,4</b>	<b>995,2</b>	<b>2414,2</b>	<b>14,5%</b>
Okres Bánovce nad Bebravou	7656,1	2488,4	2194,3	464,6	807,7	1317,7	-20,9%
Okres Ilava	3950,7	4245,5	5667,0	505,5	744,0	1283,9	16,6%
Okres Myjava	2925,1	2098,8	3211,5	618,5	691,9	945,5	-10,1%
Okres Nové Mesto nad Váhom	2390,7	2323,9	3036,1	1055,5	1084,3	1309,1	-7,0%
Okres Partizánske	15247,6	10506,8	9074,4	1812,0	513,6	4108,2	148,2%
Okres Považská Bystrica	2679,5	2486,7	2867,1	753,8	654,2	1088,1	8,5%
Okres Prievidza	10644,9	6341,3	5062,2	1032,0	601,3	2147,2	19,6%
Okres Púchov	3876,3	3261,7	4596,6	536,0	524,8	1302,2	-7,9%
Okres Trenčín	10075,1	8112,6	6521,3	1168,5	745,8	2438,7	25,5%
<b>Trenčiansky kraj</b>	<b>6981,4</b>	<b>5180,4</b>	<b>5053,2</b>	<b>887,5</b>	<b>720,7</b>	<b>1784,8</b>	<b>21,4%</b>
Okres Komárno	7027,9	6069,6	4539,2	1387,8	853,5	2329,8	9,6%
Okres Levice	9632,7	8006,8	6305,2	1338,4	655,6	2421,8	30,0%
Okres Nitra	11750,9	8664,3	4479,7	2051,0	1667,9	3434,6	27,7%
Okres Nové Zámky	8223,6	6346,7	5738,9	1339,9	1083,5	2332,7	25,6%

Okres Šaľa	8170,5	4680,5	5265,4	937,9	808,9	1759,2	1,9%
Okres Topoľčany	3521,6	2090,4	2174,9	582,0	301,3	855,4	32,4%
Okres Zlaté Moravce	5760,3	4075,3	5489,3	647,0	1177,6	1499,9	-20,1%
<b>Nitriansky kraj</b>	<b>8368,1</b>	<b>6309,7</b>	<b>4958,5</b>	<b>1271,2</b>	<b>932,0</b>	<b>2245,0</b>	<b>23,4%</b>
Okres Bytča	8436,2	8298,3	6052,8	672,7	547,8	2315,9	-19,5%
Okres Čadca	4222,6	3353,3	2575,0	535,1	1208,6	1365,9	17,2%
Okres Dolný Kubín	8228,8	3885,8	4490,2	1365,1	1428,7	2361,9	7,2%
Okres Kysucké Nové Mesto	9269,5	8432,5	11937,6	1139,4	1350,4	3625,7	84,1%
Okres Liptovský Mikuláš	6884,7	4749,8	3616,4	1034,5	723,5	1909,7	46,5%
Okres Martin	8585,1	6759,9	4700,2	1463,2	726,1	3225,8	6,2%
Okres Námestovo	7298,0	4352,8	3093,7	1147,6	1216,5	2276,6	4,6%
Okres Ružomberok	7904,9	4417,1	4661,4	910,2	933,5	2276,4	19,8%
Okres Turčianske Teplice	3500,6	2608,7	2222,2	1410,5	797,0	1488,6	71,9%
Okres Tvrdošín	14553,6	6286,4	4729,1	1802,1	1835,5	3641,6	30,8%
Okres Žilina	9002,3	7084,5	4814,6	992,6	484,7	2208,9	86,2%
<b>Žilinský kraj</b>	<b>8066,4</b>	<b>5625,8</b>	<b>4684,0</b>	<b>1110,1</b>	<b>938,1</b>	<b>2422,9</b>	<b>25,6%</b>
Okres Banská Bystrica	8670,0	7349,5	5387,6	1438,4	346,5	2599,4	31,5%
Okres Banská Štiavnica	3100,8	1424,5	3894,3	958,3	588,0	1180,3	9,7%
Okres Brezno	14555,1	9507,5	9956,3	1530,2	488,5	4123,1	52,4%
Okres Detva	4728,1	3445,6	1370,8	1572,1	633,8	1560,6	-42,2%
Okres Krupina	2900,7	2880,7	1534,5	554,4	590,9	899,5	-16,2%
Okres Lučenec	2587,4	2153,1	1872,6	925,2	520,3	1097,4	28,1%
Okres Poltár	2806,4	2183,7	1958,9	708,0	1339,0	1287,0	136,6%
Okres Revúca	2582,0	1687,0	2392,1	795,3	1495,3	1261,6	9,0%
Okres Rimavská Sobota	3405,9	2537,8	1899,1	770,3	1152,1	1303,4	10,0%
Okres Veľký Krtíš	2234,4	2198,8	2240,2	667,8	970,5	1023,7	-9,2%
Okres Zvolen	8607,0	6409,4	7062,9	1167,3	660,2	2034,0	29,1%
Okres Žarnovica	7238,2	4467,7	2671,1	978,6	507,8	1612,0	1,6%
Okres Žiar nad Hronom	4377,2	3770,1	3495,5	559,8	373,0	1112,4	21,4%
<b>Banskobystrický kraj</b>	<b>5142,2</b>	<b>3822,6</b>	<b>3521,2</b>	<b>916,9</b>	<b>763,2</b>	<b>1554,3</b>	<b>17,7%</b>
Okres Bardejov	9089,2	5637,4	4784,1	1662,0	2465,7	3488,0	33,8%
Okres Humenné	2196,4	1626,8	1720,1	629,4	657,5	851,7	20,3%



Okres Pezinok	0,0	0,0	0,0	0,0	0,0	0,0	-
Okres Senec	89,0	694,9	190,0	94,6	0,0	202,3	-6,7%
<b>Bratislavský kraj</b>	<b>246,7</b>	<b>313,2</b>	<b>153,7</b>	<b>107,1</b>	<b>37,9</b>	<b>122,4</b>	<b>-15,4%</b>
Okres Dunajská Streda	1367,9	863,7	1047,9	318,4	243,1	437,8	-17,3%
Okres Galanta	0,0	0,0	0,0	0,0	0,0	0,0	-
Okres Hlohovec	209,3	219,6	613,7	273,2	96,4	235,5	-38,3%
Okres Piešťany	1237,4	2004,6	2535,8	475,9	393,2	726,0	94,3%
Okres Senica	1216,5	981,7	489,7	52,4	17,5	266,3	346,1%
Okres Skalica	0,0	0,0	0,0	60,3	47,5	44,3	-63,6%
Okres Trnava	685,6	582,0	699,9	301,4	95,0	320,5	39,4%
<b>Trnavský kraj</b>	<b>818,7</b>	<b>707,2</b>	<b>820,9</b>	<b>250,7</b>	<b>156,7</b>	<b>332,8</b>	<b>2,5%</b>
Okres Bánovce nad Bebravou	84,1	0,0	299,2	10,8	23,8	33,4	-43,6%
Okres Ilava	855,3	1123,0	1133,4	37,3	36,3	219,0	39,3%
Okres Myjava	195,0	123,5	247,0	0,0	0,0	24,7	-60,7%
Okres Nové Mesto nad Váhom	68,3	0,0	0,0	105,0	108,4	94,5	55,6%
Okres Partizánske	0,0	0,0	0,0	66,6	216,2	73,1	28,0%
Okres Považská Bystrica	193,7	140,8	138,7	77,2	53,0	86,2	73,6%
Okres Prievidza	514,4	229,2	0,0	83,3	49,3	107,0	1,7%
Okres Púchov	633,6	716,0	1124,7	28,2	13,5	208,9	60,8%
Okres Trenčín	1412,1	1491,5	1105,3	94,7	43,9	328,3	174,7%
<b>Trenčiansky kraj</b>	<b>604,3</b>	<b>599,7</b>	<b>568,7</b>	<b>67,0</b>	<b>54,3</b>	<b>167,0</b>	<b>73,3%</b>
Okres Komárno	415,9	540,1	382,3	183,9	90,8	215,7	27,5%
Okres Levice	1000,8	602,0	593,4	82,7	47,8	192,8	63,2%
Okres Nitra	964,3	1097,4	464,6	150,4	85,3	306,9	93,3%
Okres Nové Zámky	496,6	423,1	590,4	190,8	175,7	240,4	33,1%
Okres Šaľa	1065,7	810,1	934,2	89,0	54,8	222,5	-14,4%
Okres Topoľčany	0,0	0,0	0,0	30,8	29,4	24,9	168,7%
Okres Zlaté Moravce	0,0	0,0	0,0	115,0	0,0	69,4	66,7%
<b>Nitriansky kraj</b>	<b>630,9</b>	<b>564,8</b>	<b>472,2</b>	<b>122,6</b>	<b>87,0</b>	<b>200,5</b>	<b>48,9%</b>
Okres Bytča	1434,7	1667,8	1337,2	0,0	0,0	357,9	1698,1%
Okres Čadca	935,2	749,3	620,5	67,9	154,0	260,8	135,7%
Okres Dolný Kubín	0,0	36,7	67,0	42,4	63,0	42,9	66,7%

Okres Kysucké Nové Mesto	3526,4	1951,1	539,9	116,1	0,0	679,5	290,2%
Okres Liptovský Mikuláš	751,1	660,8	661,1	28,9	24,5	195,6	3,9%
Okres Martin	221,1	156,6	208,4	128,0	26,9	120,6	10,5%
Okres Námestovo	1112,1	495,0	214,4	59,4	0,0	216,1	188,9%
Okres Ružomberok	1802,3	842,4	803,7	73,4	65,5	393,2	77,3%
Okres Turčianske Teplice	583,4	395,3	296,3	193,4	0,0	182,9	1188,9%
Okres Tvrdošín	1026,8	208,6	262,7	9,1	25,5	150,2	4,4%
Okres Žilina	529,5	552,2	835,9	30,8	41,0	156,5	1113,3%
<b>Žilinský kraj</b>	<b>979,3</b>	<b>628,4</b>	<b>524,4</b>	<b>62,4</b>	<b>43,1</b>	<b>236,7</b>	<b>123,0%</b>
Okres Banská Bystrica	466,1	465,6	682,0	274,4	34,6	264,2	98,4%
Okres Banská Štiavnica	0,0	0,0	0,0	297,9	0,0	159,7	-
Okres Brezno	766,1	1749,4	2152,7	237,2	0,0	577,1	1030,6%
Okres Detva	0,0	0,0	0,0	0,0	0,0	0,0	-
Okres Krupina	0,0	0,0	0,0	0,0	0,0	0,0	-
Okres Lučenec	35,9	43,5	0,0	124,8	160,1	108,4	28,0%
Okres Poltár	841,9	615,9	783,5	0,0	0,0	226,6	11,1%
Okres Revúca	181,2	80,3	97,6	95,9	181,7	118,0	15,3%
Okres Rimavská Sobota	230,9	179,6	259,0	83,3	88,6	116,3	41,3%
Okres Veľký Krtíš	0,0	0,0	0,0	48,0	98,1	51,9	-24,0%
Okres Zvolen	0,0	37,9	0,0	83,4	71,1	72,0	-49,8%
Okres Žarnovica	0,0	0,0	0,0	112,1	31,7	69,9	41,7%
Okres Žiar nad Hronom	238,8	290,0	188,9	23,3	24,3	64,5	-34,8%
<b>Banskobystrický kraj</b>	<b>227,7</b>	<b>275,9</b>	<b>334,0</b>	<b>98,9</b>	<b>71,5</b>	<b>128,9</b>	<b>44,0%</b>
Okres Bardejov	3234,2	2399,7	1926,9	129,5	0,0	1079,6	72,4%
Okres Humenné	91,5	55,1	47,8	104,0	77,4	82,7	-9,9%
Okres Kežmarok	59,7	134,5	109,8	10,8	18,9	48,1	-8,5%
Okres Levoča	0,0	40,4	0,0	0,0	0,0	4,8	-15,4%
Okres Medzilaborce	344,8	0,0	298,5	110,1	111,8	128,1	-
Okres Poprad	0,0	77,5	119,5	13,8	11,0	27,5	143,8%
Okres Prešov	117,7	269,2	122,4	187,3	68,3	153,4	-18,5%



Okres Sabinov	147,9	109,2	102,9	52,0	40,2	71,5	-19,8%
Okres Snina	0,0	135,5	114,0	107,8	88,8	101,6	406,7%
Okres Stará Ľubovňa	153,9	93,2	112,3	34,4	0,0	51,7	56,5%
Okres Stropkov	0,0	0,0	0,0	0,0	0,0	0,0	-
Okres Svidník	0,0	0,0	0,0	0,0	0,0	0,0	-
Okres Vranov nad Topľou	0,0	0,0	0,0	3,4	0,0	1,7	-93,2%
Prešovský kraj	221,3	197,7	173,3	40,9	25,0	84,5	7,0%
Okres Gelnica	0,0	0,0	0,0	196,3	0,0	104,1	81,7%
Okres Košice I	140,1	47,8	134,3	125,8	0,0	89,1	205,7%
Okres Košice II	0,0	38,3	0,0	0,0	0,0	3,8	-86,0%
Okres Košice III	311,3	40,7	0,0	86,7	14,9	68,3	38,5%
Okres Košice IV	347,2	41,6	39,4	12,8	0,0	34,2	-
Okres Košice - okolie	17,1	0,0	44,1	0,0	0,0	4,2	-82,8%
Okres Michalovce	595,1	615,0	517,9	34,7	0,0	188,9	30,6%
Okres Rožňava	102,8	45,4	40,6	27,5	55,3	41,2	-1,9%
Okres Sobrance	3244,8	2715,8	2098,5	70,1	0,0	554,5	-17,9%
Okres Spišská Nová Ves	70,9	147,5	0,0	22,3	38,2	43,8	-18,4%
Okres Trebišov	124,3	94,5	55,7	13,8	26,3	35,9	11,1%
Košický kraj	211,3	171,3	136,0	38,7	14,3	67,8	13,4%
Slovenská republika	479,0	403,2	387,1	93,0	62,3	164,0	38,9%