

Týždenné hlásenie za SR v roku 2022 – 49. kalendárny týždeň

Percento hlásiacich ambulancií lekárov

Ambulancie - pediatri (P) 58

Ambulancie - dospelí (D) 42

Stupeň aktivity 3 – Lokálne epidémie

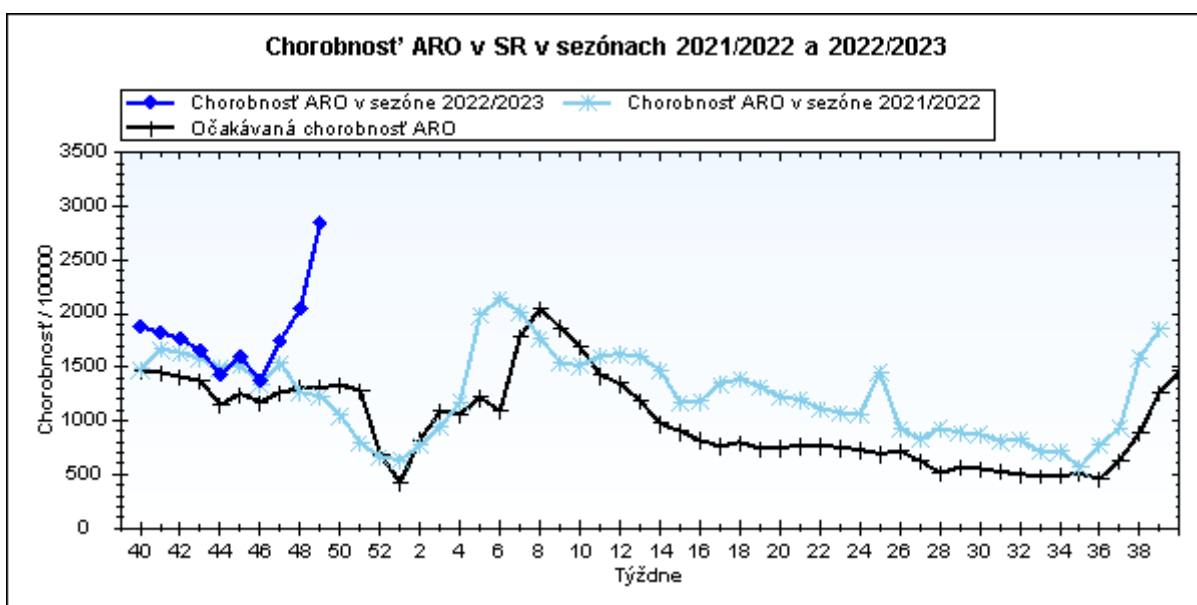
**Akútne respiračné ochorenia (ARO),
chrípka a chrípke podobné ochorenia (CHPO)
a úmrtia podľa vekových skupín, Slovenská republika**

Veková skupina	0 až 5	6 až 14	15 až 19	20 až 59	60 a viac	Spolu
Všetky ARO	18812	21791	9249	17682	5514	73048
Chorobnosť ARO	9254,5	7336,6	6122,8	1387,7	1024,4	2844,7
Z nich CHPO	2871	3563	1533	1817	595	10379
Chorobnosť CHPO	1412,4	1199,6	1014,8	142,6	110,5	404,2
Úmrtia	0	0	0	0	0	0

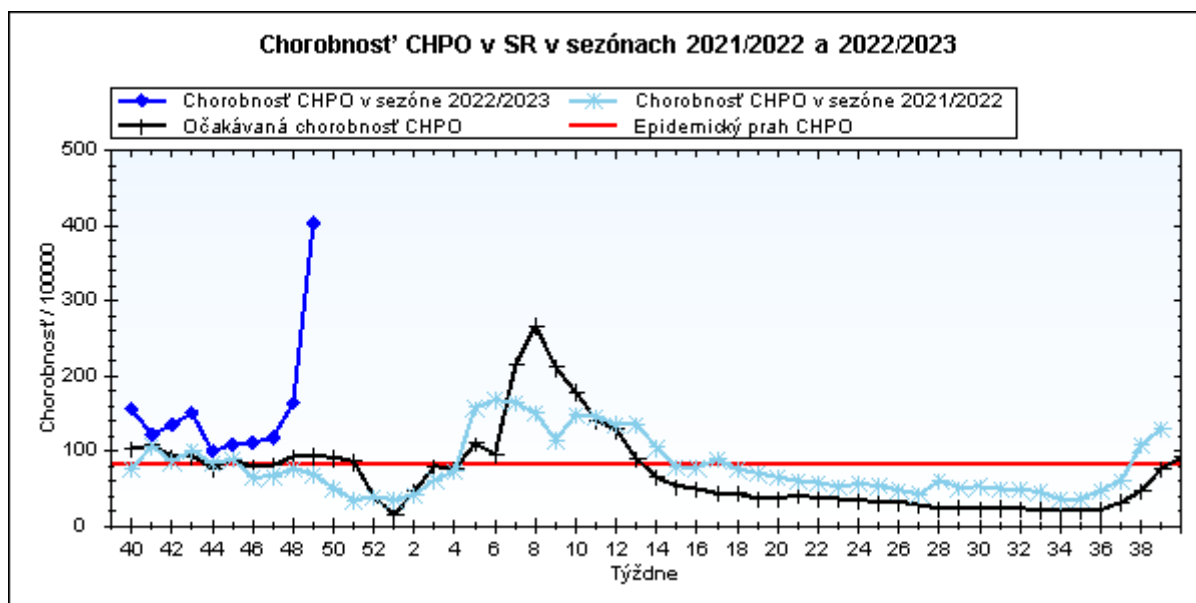
Komplikácie akútnych respiračných ochorení podľa vekových skupín

Veková skupina	0 až 5	6 až 14	15 až 19	20 až 59	60 a viac	Spolu
Pneumónie	129	98	31	38	17	313
Otitídy	220	164	34	75	17	510
Sinusitídy	204	333	163	215	69	984
Komplikácie spolu	553	595	228	328	103	1807
%komplikácií z ARO	2,9	2,7	2,5	1,9	1,9	2,5

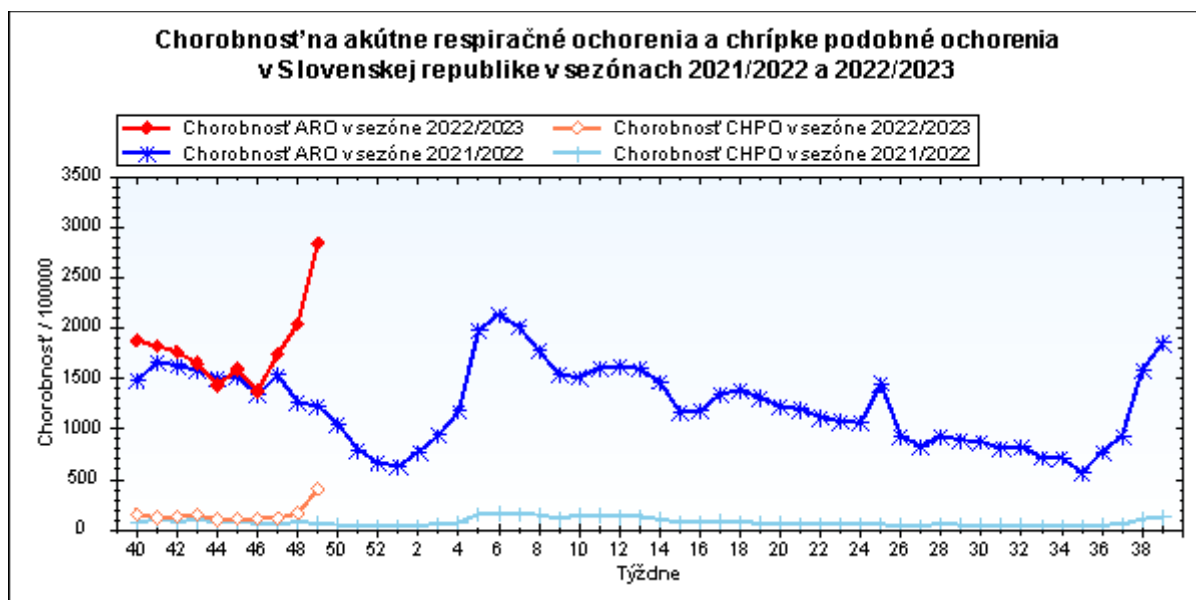
obr1



obr2



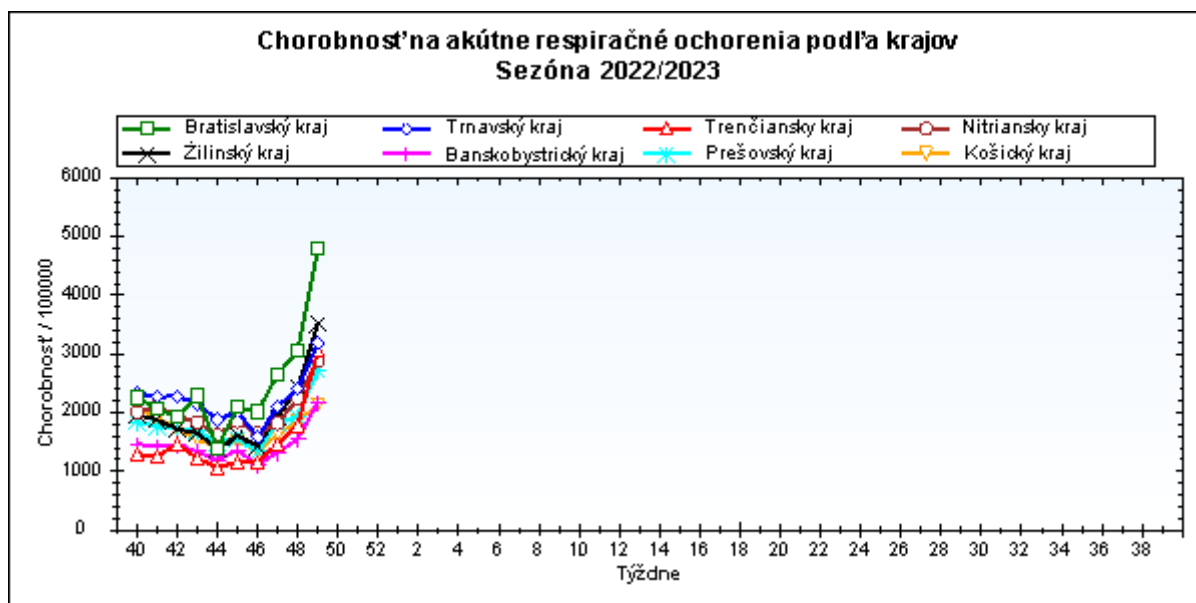
obr3



Chorobnosť na akútne respiračné ochorenia podľa krajov a vekových skupín

Územná jednotka	0 až 5	6 až 14	15 až 19	20 až 59	60 a viac	Spolu	Porovnanie
Bratislavský kraj	13298,3	9635,5	7263,3	2342,8	1411,7	4804,7	56,7%
Trnavský kraj	11739,9	9411,5	6205,9	1713,6	1129,1	3186,2	32,0%
Trenčiansky kraj	10062,6	10124,9	9003,9	1433,5	1100,2	3061,6	71,5%
Nitriansky kraj	10175,3	8453,4	7145,1	1516,4	947,6	2879,9	28,3%
Žilinský kraj	11209,4	8573,2	6511,4	1583,9	1345,5	3527,1	45,6%
Banskobystrický kraj	7048,1	6016,8	5386,4	1096,9	973,3	2176,7	40,0%
Prešovský kraj	7973,9	5745,9	5309,1	1213,1	1122,5	2728,6	41,1%
Košický kraj	7904,8	5282,6	4086,6	1105,6	591,8	2143,9	15,9%
Slovenská republika	9254,5	7336,6	6122,8	1387,7	1024,4	2844,7	39,1%

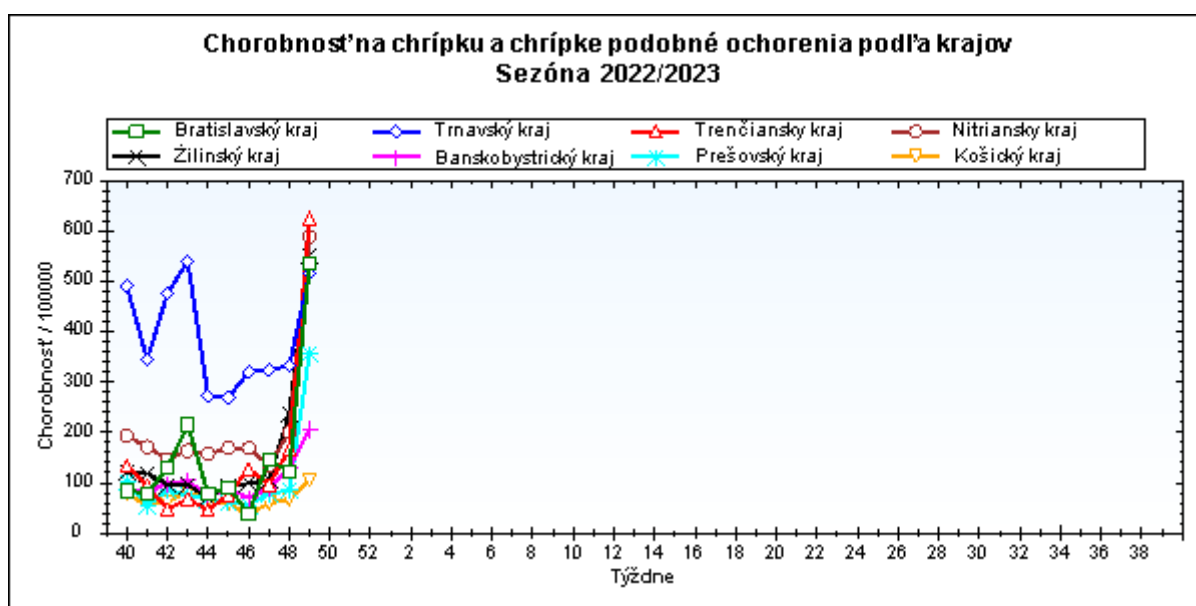
obr4



Chorobnosť na chrípku a chrípke podobné ochorenia podľa krajov a vekových skupín

Územná jednotka	0 až 5	6 až 14	15 až 19	20 až 59	60 a viac	Spolu	Porovnanie
Bratislavský kraj	1490,7	1370,4	1448,2	113,6	22,8	537,0	338,6%
Trnavský kraj	1651,9	1366,2	1109,6	308,7	236,1	517,1	55,4%
Trenčiansky kraj	2375,7	2847,2	1903,3	168,6	88,7	625,8	274,7%
Nitriansky kraj	2424,4	2011,2	1851,8	203,5	115,5	589,0	193,7%
Žilinský kraj	2118,2	1499,9	1138,4	144,5	152,9	553,8	134,0%
Banskobystrický kraj	392,3	493,8	541,2	130,0	139,9	206,9	60,5%
Prešovský kraj	1321,9	898,2	843,8	66,6	57,6	358,0	323,7%
Košický kraj	356,7	270,5	214,7	52,8	32,4	105,0	54,7%
Slovenská republika	1412,4	1199,6	1014,8	142,6	110,5	404,2	146,5%

obr5



Chorobnosť na akútne respiračné ochorenia podľa okresov, krajov a vekových skupín

Územná jednotka	0 až 5	6 až 14	15 až 19	20 až 59	60 a viac	Spolu	Porovnanie
Okres Bratislava I	21329,1	13783,5	24031,0	3789,2	1757,6	7926,4	225,8%
Okres Bratislava II	22728,1	13449,8	5256,3	2883,0	2193,0	6621,8	54,1%
Okres Bratislava III	3785,9	8342,2	8986,9	2527,4	1820,7	4300,6	1,6%
Okres Bratislava IV	18905,6	17442,6	9905,7	1779,6	1093,9	3324,3	4,2%
Okres Bratislava V	11005,9	9070,8	10162,6	3944,3	1014,4	4672,5	158,4%
Okres Malacky	9603,5	5906,5	2039,6	0,0	0,0	5173,6	1,6%
Okres Pezinok	0,0	0,0	0,0	824,6	1096,9	1112,2	0,0%
Okres Senec	6944,1	7411,9	8361,0	1655,1	735,2	4150,9	105,2%
Bratislavský kraj	13298,3	9635,5	7263,3	2342,8	1411,7	4804,7	56,7%
Okres Dunajská Streda	10849,5	8637,1	5136,6	1658,3	1370,2	2858,3	14,4%
Okres Galanta	10221,5	9454,5	5352,6	1355,5	807,5	2882,8	18,2%
Okres Hlohovec	14164,7	7202,0	5085,2	2228,6	839,0	3228,7	85,9%
Okres Piešťany	14338,7	11394,7	9375,5	2321,4	1035,5	4028,1	54,6%
Okres Senica	7688,6	7301,1	2937,9	1773,5	1971,5	2766,1	35,2%
Okres Skalica	8138,7	7713,9	472,1	1357,2	998,5	1850,6	18,1%
Okres Trnava	12358,9	10714,3	7774,3	1613,0	915,3	3692,4	33,0%
Trnavský kraj	11739,9	9411,5	6205,9	1713,6	1129,1	3186,2	32,0%
Okres Bánovce nad Bebravou	4711,4	5506,1	4887,3	907,6	1197,4	2007,8	52,4%
Okres Ilava	12340,8	11065,7	13004,3	1145,8	1379,1	3220,7	150,9%
Okres Myjava	3900,2	4444,4	3952,6	1138,7	665,2	1539,6	62,8%
Okres Nové Mesto nad Váhom	8196,7	6990,1	5313,1	1558,5	1686,7	2763,2	111,1%
Okres Partizánske	11735,3	11498,6	9095,8	2904,5	702,8	4209,9	2,5%
Okres Považská Bystrica	7005,3	5606,7	5780,5	1256,5	927,7	2085,5	91,7%
Okres Prievidza	10803,2	10416,0	6916,7	1244,8	581,6	2729,8	27,1%
Okres Púchov	8796,1	17979,3	14132,0	1263,8	1386,1	4378,8	236,3%
Okres Trenčín	13947,6	10237,1	10257,2	1697,0	1144,6	3538,7	45,1%
Trenčiansky kraj	10062,6	10124,9	9003,9	1433,5	1100,2	3061,6	71,5%
Okres Komárno	8548,4	6948,8	6405,7	1535,0	1421,8	2960,9	27,1%
Okres Levice	8181,5	8428,2	6409,1	1292,4	633,6	2208,8	-8,8%
Okres Nitra	15524,3	12945,7	8388,6	2205,0	1062,5	4292,6	25,0%
Okres Nové Zámky	11555,5	9922,9	7742,2	1816,5	1333,1	3493,1	49,7%

Okres Šaľa	12551,8	6150,6	6015,6	1300,0	1014,6	2506,8	42,5%
Okres Topoľčany	4653,0	4417,2	5872,2	746,3	411,5	1438,4	68,2%
Okres Zlaté Moravce	6183,8	4878,0	8233,9	1445,9	779,2	2085,5	39,0%
Nitriansky kraj	10175,3	8453,4	7145,1	1516,4	947,6	2879,9	28,3%
Okres Bytča	13845,1	9559,3	7741,9	1144,3	1264,2	3421,2	47,7%
Okres Čadca	7857,7	4445,0	4371,5	1100,6	1559,6	2188,8	60,2%
Okres Dolný Kubín	8629,2	5315,5	4858,8	2102,8	1998,4	2936,2	24,3%
Okres Kysucké Nové Mesto	4131,0	10548,9	5518,9	1786,0	2618,2	3279,9	-9,5%
Okres Liptovský Mikuláš	14775,6	12196,9	9048,4	1423,9	958,8	4039,6	111,5%
Okres Martin	8582,9	7872,0	4756,0	2046,2	1248,0	3615,2	12,1%
Okres Námestovo	12117,0	8859,3	5605,3	1592,9	2233,5	3969,5	74,4%
Okres Ružomberok	16733,1	8422,1	8860,8	1134,4	893,3	4097,0	80,0%
Okres Turčianske Teplice	3734,0	3004,0	2074,1	1101,5	601,7	1341,1	-9,9%
Okres Tvrdošín	15892,9	8908,2	4886,7	1545,0	490,7	4343,9	19,3%
Okres Žilina	11332,8	10230,4	9332,4	1632,4	728,2	3593,3	62,7%
Žilinský kraj	11209,4	8573,2	6511,4	1583,9	1345,5	3527,1	45,6%
Okres Banská Bystrica	8361,2	8555,0	8950,9	2143,4	1366,7	3644,5	40,2%
Okres Banská Štiavnica	2990,0	5413,1	4867,9	1256,2	1558,3	1999,6	69,4%
Okres Brezno	15714,0	12803,4	12893,8	1968,0	1331,7	4932,9	19,6%
Okres Detva	6737,6	4698,5	5072,0	1128,2	713,0	2086,8	33,7%
Okres Krupina	3335,8	3189,3	2216,5	1128,2	1477,2	1829,2	103,4%
Okres Lučenec	5462,4	4767,3	1778,9	905,4	704,4	1575,2	43,5%
Okres Poltár	5051,4	3191,5	2056,8	627,7	1103,7	1319,4	2,5%
Okres Revúca	5009,9	2586,7	4100,8	1135,9	1851,1	1828,4	44,9%
Okres Rimavská Sobota	4807,0	3787,0	3578,4	757,7	991,7	1818,3	39,5%
Okres Veľký Krtíš	2979,2	2855,1	4362,5	830,4	834,2	1258,4	22,9%
Okres Zvolen	18246,8	15245,9	9702,6	1316,5	1109,1	3018,6	48,4%
Okres Žarnovica	8292,3	6606,5	4090,2	1240,1	745,8	2134,3	32,4%
Okres Žiar nad Hronom	6128,1	5747,4	5951,8	716,9	308,2	1619,6	45,6%
Banskobystrický kraj	7048,1	6016,8	5386,4	1096,9	973,3	2176,7	40,0%
Okres Bardejov	11183,4	5777,0	6755,3	1726,8	2073,5	4309,3	23,5%
Okres Humenné	1882,6	2079,7	2416,3	779,7	541,5	968,6	13,7%

Okres Pezinok	0,0	0,0	0,0	0,0	0,0	0,0	-
Okres Senec	1721,2	3057,4	3420,4	0,0	0,0	1322,2	553,6%
Bratislavský kraj	1490,7	1370,4	1448,2	113,6	22,8	537,0	338,6%
Okres Dunajská Streda	2442,7	1472,2	1122,8	287,1	348,7	561,8	28,3%
Okres Galanta	128,8	329,1	120,3	0,0	0,0	51,0	-
Okres Hlohovec	2232,9	834,4	701,4	551,2	107,1	576,1	144,6%
Okres Piešťany	1995,4	2753,7	3022,4	482,1	325,4	889,9	22,6%
Okres Senica	1751,8	1288,4	612,1	56,1	0,0	297,9	11,9%
Okres Skalica	0,0	0,0	0,0	321,7	427,9	395,4	792,9%
Okres Trnava	1386,2	1437,6	1048,5	396,6	200,0	566,4	76,7%
Trnavský kraj	1651,9	1366,2	1109,6	308,7	236,1	517,1	55,4%
Okres Bánovce nad Bebravou	1682,7	741,2	698,2	116,7	28,5	319,0	856,3%
Okres Ilava	6312,9	3779,9	2624,7	170,6	153,2	948,5	333,1%
Okres Myjava	0,0	0,0	0,0	140,6	0,0	71,9	191,7%
Okres Nové Mesto nad Váhom	546,4	334,6	379,5	170,7	107,3	205,0	117,0%
Okres Partizánske	0,0	0,0	0,0	173,2	27,0	86,5	18,5%
Okres Považská Bystrica	1743,3	1571,8	185,0	136,6	57,5	337,8	291,7%
Okres Prievidza	395,7	458,4	300,7	4,6	0,0	83,2	-22,2%
Okres Púchov	4398,1	11774,1	7628,4	383,6	323,0	2318,2	1009,6%
Okres Trenčín	2150,8	1855,3	1680,1	188,1	42,4	505,2	53,9%
Trenčiansky kraj	2375,7	2847,2	1903,3	168,6	88,7	625,8	274,7%
Okres Komárno	5889,5	4402,7	4139,1	421,4	424,9	1666,5	672,7%
Okres Levice	487,9	674,3	356,1	66,9	39,2	137,8	-28,5%
Okres Nitra	2081,1	2358,5	1345,0	125,1	24,3	538,6	75,5%
Okres Nové Zámky	2780,9	2397,1	2464,4	442,9	237,9	861,7	258,4%
Okres Šaľa	2901,1	1237,6	1627,7	219,6	150,8	508,7	128,6%
Okres Topoľčany	741,8	224,9	359,5	82,2	0,0	122,5	391,3%
Okres Zlaté Moravce	0,0	185,2	119,3	0,0	0,0	18,9	-72,7%
Nitriansky kraj	2424,4	2011,2	1851,8	203,5	115,5	589,0	193,7%
Okres Bytča	5165,0	711,9	527,9	0,0	0,0	503,6	40,7%
Okres Čadca	1159,3	1158,1	902,5	69,0	250,3	347,8	33,4%
Okres Dolný Kubín	138,1	183,3	167,5	595,4	541,6	497,2	1060,0%

Okres Kysucké Nové Mesto	0,0	33,1	0,0	406,9	629,9	330,6	-51,3%
Okres Liptovský Mikuláš	7096,5	5382,0	4606,5	199,7	133,8	1638,9	737,8%
Okres Martin	331,6	663,4	122,6	188,6	50,4	234,9	94,7%
Okres Námestovo	648,7	324,3	367,6	64,8	0,0	169,6	-21,5%
Okres Ružomberok	5435,4	2868,9	2133,8	40,0	44,7	1109,0	182,0%
Okres Turčianske Teplice	933,5	711,5	444,4	119,4	0,0	205,8	12,5%
Okres Tvrdošín	1607,1	864,0	420,4	15,9	0,0	375,5	150,0%
Okres Žilina	946,0	1270,2	965,4	6,2	22,8	283,7	81,3%
Žilinský kraj	2118,2	1499,9	1138,4	144,5	152,9	553,8	134,0%
Okres Banská Bystrica	0,0	29,1	59,7	406,5	269,5	229,7	-13,0%
Okres Banská Štiavnica	0,0	0,0	0,0	0,0	499,8	118,0	-26,1%
Okres Brezno	834,8	1362,7	1962,1	191,0	126,0	487,4	-15,5%
Okres Detva	0,0	0,0	0,0	0,0	0,0	0,0	-
Okres Krupina	0,0	0,0	0,0	96,7	0,0	45,4	-
Okres Lučenec	57,5	139,2	62,4	189,4	208,1	168,0	55,0%
Okres Poltár	1683,8	2435,6	1175,3	0,0	0,0	396,6	75,0%
Okres Revúca	0,0	0,0	0,0	188,3	285,9	176,5	49,6%
Okres Rimavská Sobota	272,9	235,1	494,4	67,4	84,4	146,2	25,8%
Okres Veľký Krtíš	53,2	164,1	294,8	108,9	103,0	117,7	127,0%
Okres Zvolen	114,8	0,0	0,0	71,3	85,3	76,6	6,5%
Okres Žarnovica	0,0	0,0	0,0	59,8	79,3	53,5	-23,5%
Okres Žiar nad Hronom	1830,5	1977,3	1653,3	121,7	45,3	439,2	580,4%
Banskobystrický kraj	392,3	493,8	541,2	130,0	139,9	206,9	60,5%
Okres Bardejov	5328,4	2899,1	2990,0	280,6	448,3	1896,3	75,6%
Okres Humenné	39,2	70,9	245,7	99,2	53,1	85,5	3,4%
Okres Kežmarok	1493,6	988,3	1297,3	97,2	218,9	511,6	962,7%
Okres Levoča	2557,9	2544,4	1639,9	18,2	0,0	486,8	10063,6%
Okres Medzilaborce	0,0	0,0	0,0	0,0	0,0	0,0	-100,0%
Okres Poprad	3253,1	2238,9	1254,5	126,3	66,1	741,9	2601,0%
Okres Prešov	1800,7	1490,9	1799,0	260,8	102,5	806,1	425,5%

Okres Sabinov	147,9	218,3	463,2	0,0	0,0	122,3	71,1%
Okres Snina	221,9	90,4	0,0	44,9	0,0	45,8	-54,9%
Okres Stará Ľubovňa	65,9	15,5	0,0	3,8	0,0	9,9	-80,8%
Okres Stropkov	0,0	0,0	0,0	0,0	0,0	0,0	-
Okres Svidník	0,0	0,0	0,0	0,0	0,0	0,0	-
Okres Vranov nad Topľou	0,0	0,0	0,0	0,0	0,0	0,0	-100,0%
Prešovský kraj	1321,9	898,2	843,8	66,6	57,6	358,0	323,7%
Okres Gelnica	0,0	0,0	0,0	255,3	204,0	182,6	75,4%
Okres Košice I	490,2	111,4	156,6	100,2	0,0	108,5	21,7%
Okres Košice II	104,0	125,1	95,8	27,2	0,0	37,7	902,6%
Okres Košice III	363,2	142,6	196,1	46,0	0,0	64,5	-5,6%
Okres Košice IV	173,6	41,6	39,4	38,5	0,0	36,4	6,3%
Okres Košice - okolie	0,0	0,0	0,0	11,8	17,1	9,0	113,3%
Okres Michalovce	818,2	735,0	681,5	15,0	0,0	209,0	10,6%
Okres Rožňava	171,4	90,7	81,2	50,4	11,1	55,7	35,3%
Okres Sobrance	2458,2	1551,9	1614,2	315,2	256,1	867,6	56,5%
Okres Spišská Nová Ves	504,9	510,5	163,6	56,3	77,1	153,0	249,7%
Okres Trebišov	331,3	294,0	123,8	6,0	38,1	75,7	110,7%
Košický kraj	356,7	270,5	214,7	52,8	32,4	105,0	54,7%
Slovenská republika	1412,4	1199,6	1014,8	142,6	110,5	404,2	146,5%