

**Týždenné hlásenie za SR v roku 2022 – 50. kalendárny týždeň**

**Percento hlásiacich ambulancií lekárov**

**Ambulancie - pediatri (P)** 61

**Ambulancie - dospelí (D)** 45

**Stupeň aktivity** 6 – Celoštátna epidémia

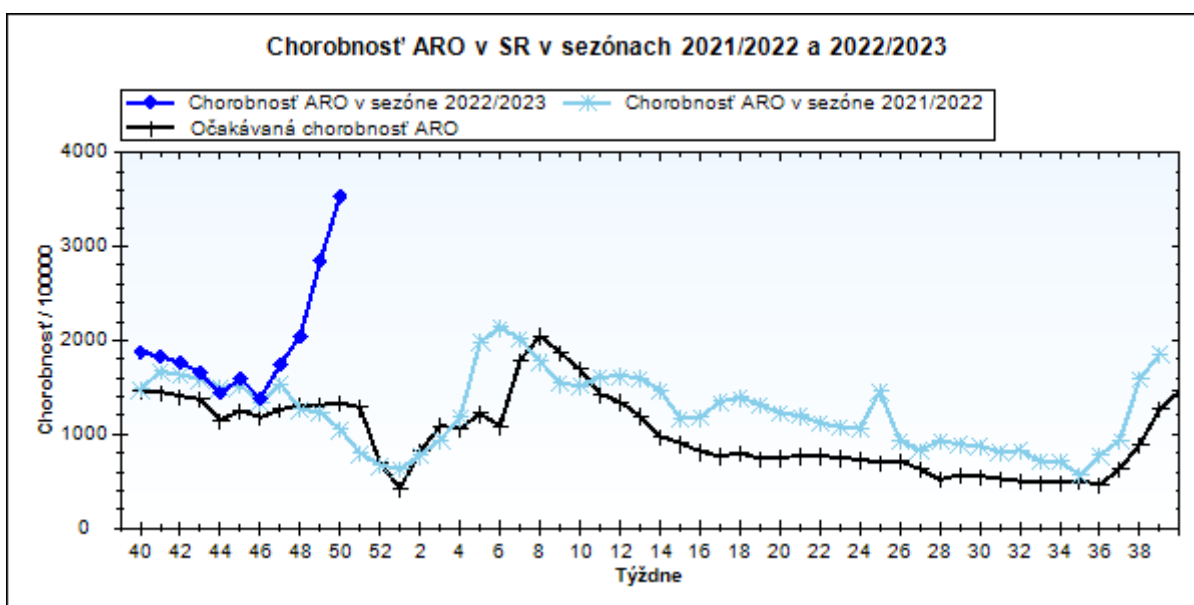
**Akútne respiračné ochorenia (ARO),  
chrípka a chrípke podobné ochorenia (CHPO)  
a úmrtia podľa vekových skupín, Slovenská republika**

Veková skupina	0 až 5	6 až 14	15 až 19	20 až 59	60 a viac	Spolu
Všetky ARO	24776	28842	11907	25220	6834	97579
Chorobnosť ARO	11558,7	9208,8	7475,1	1824,1	1170,1	3542,3
Z nich CHPO	4742	6301	2488	3338	644	17513
Chorobnosť CHPO	2212,3	2011,8	1561,9	241,4	110,3	635,8
Úmrtia	0	0	0	0	0	0

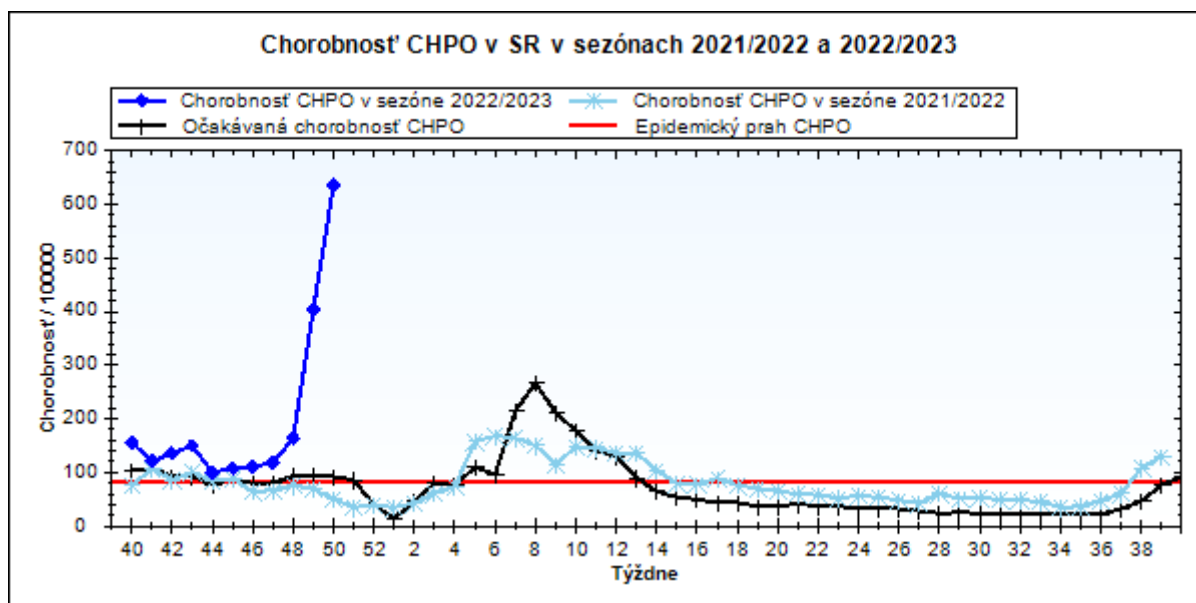
**Komplikácie akútnych respiračných ochorení podľa vekových skupín**

Veková skupina	0 až 5	6 až 14	15 až 19	20 až 59	60 a viac	Spolu
Pneumónie	181	140	22	71	36	450
Otitídy	309	200	70	111	20	710
Sinusitídy	310	467	241	378	117	1513
Komplikácie spolu	800	807	333	560	173	2673
%komplikácií z ARO	3,2	2,8	2,8	2,2	2,5	2,7

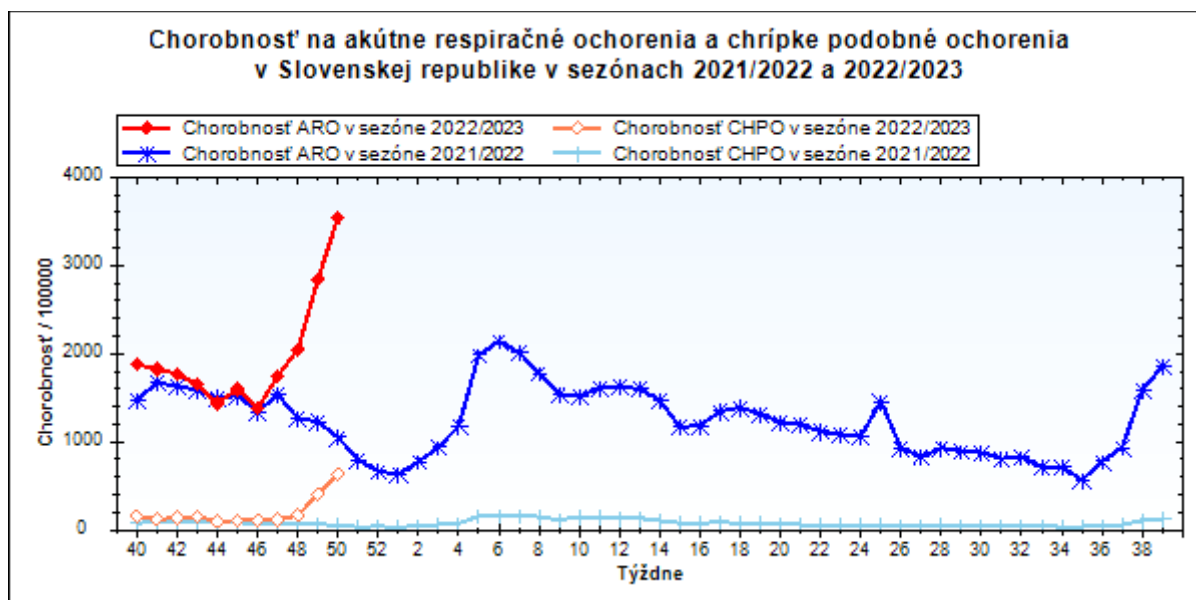
**obr1**



obr2



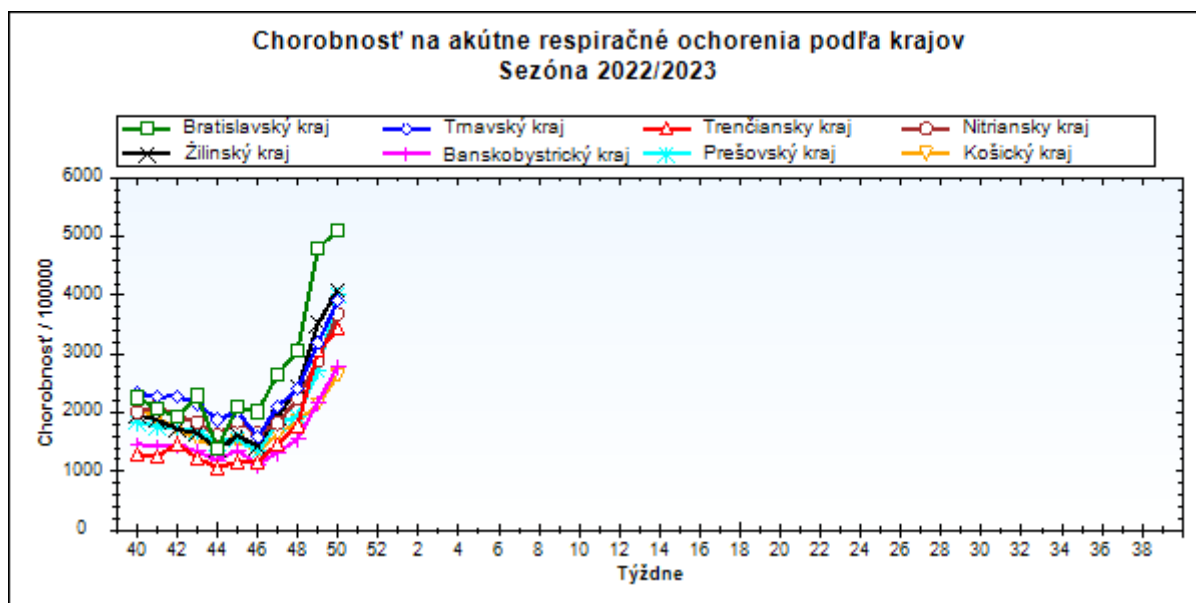
obr3



### Chorobnosť na akútne respiračné ochorenia podľa krajov a vekových skupín

Územná jednotka	0 až 5	6 až 14	15 až 19	20 až 59	60 a viac	Spolu	Porovnanie
Bratislavský kraj	12651,7	10172,1	7665,2	3465,5	1636,5	5116,5	6,5%
Trnavský kraj	14574,7	11246,1	8902,8	2204,7	1257,3	3915,6	22,9%
Trenčiansky kraj	11464,1	11323,7	8236,9	1659,4	1084,0	3431,2	12,1%
Nitriansky kraj	17810,2	11247,5	9523,9	1658,7	773,9	3687,5	28,0%
Žilinský kraj	11576,1	9843,6	7323,5	2234,5	1747,5	4094,8	16,1%
Banskobystrický kraj	9099,6	7988,7	6891,9	1531,3	1125,1	2800,3	28,6%
Prešovský kraj	11572,4	9245,4	7239,0	1752,8	1261,0	4017,0	47,2%
Košický kraj	9068,5	6051,9	5115,2	1446,1	892,3	2638,2	23,1%
Slovenská republika	11558,7	9208,8	7475,1	1824,1	1170,1	3542,3	24,5%

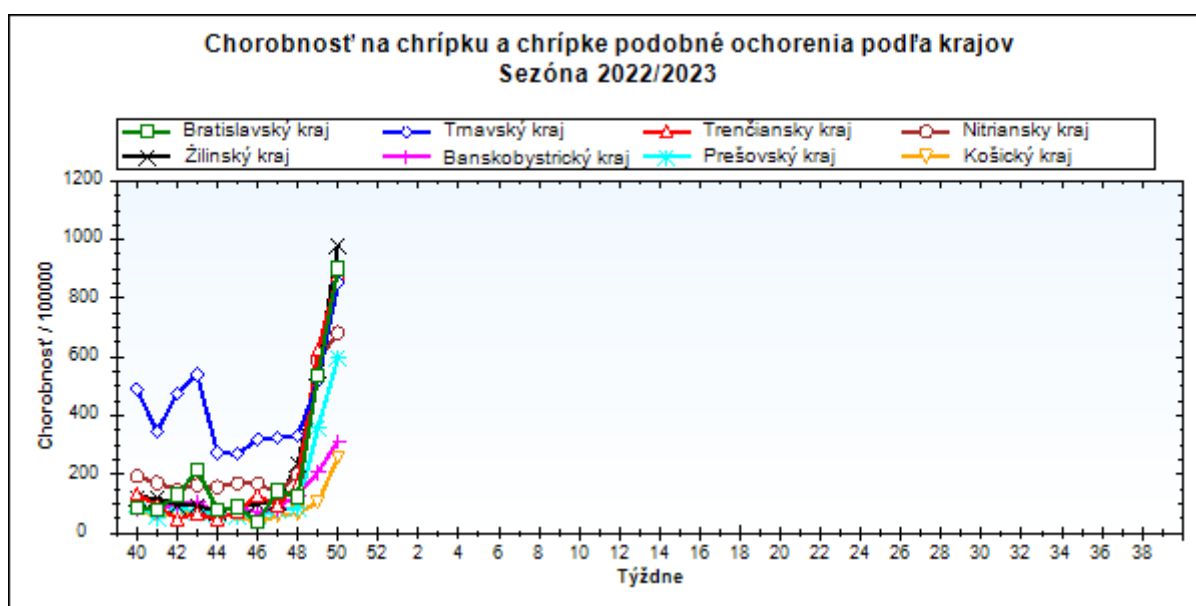
obr4



*Chorobnosť na chrípku a chrípke podobné ochorenia podľa krajov a vekových skupín*

Územná jednotka	0 až 5	6 až 14	15 až 19	20 až 59	60 a viac	Spolu	Porovnanie
Bratislavský kraj	3247,7	2218,8	1857,6	258,6	77,1	902,2	68,0%
Trnavský kraj	3299,2	2753,7	2245,4	428,7	169,7	852,2	64,8%
Trenčiansky kraj	3116,9	4254,5	1999,1	231,9	96,2	882,4	41,0%
Nitriansky kraj	3085,8	2544,6	2405,2	220,8	75,5	682,9	16,0%
Žilinský kraj	3340,6	2836,4	2056,8	355,2	210,1	982,4	77,4%
Banskobystrický kraj	630,2	663,2	986,7	238,8	128,5	314,9	52,2%
Prešovský kraj	1979,2	1615,3	1354,2	139,5	34,9	597,5	66,9%
Košický kraj	864,4	682,0	506,7	127,7	71,5	256,8	144,7%
Slovenská republika	2212,3	2011,8	1561,9	241,4	110,3	635,8	57,3%

obr5



**Chorobnosť na akútne respiračné ochorenia podľa okresov, krajov a vekových skupín**

Územná jednotka	0 až 5	6 až 14	15 až 19	20 až 59	60 a viac	Spolu	Porovnanie
Okres Bratislava I	0,0	0,0	0,0	5748,3	2761,9	4500,4	-43,2%
Okres Bratislava II	13693,9	10538,3	5337,2	3475,4	1264,4	5333,5	-19,5%
Okres Bratislava III	2934,1	2836,3	4044,1	5978,2	1934,5	3537,6	-17,7%
Okres Bratislava IV	10437,5	27082,0	9905,7	2180,3	2047,5	5267,5	58,5%
Okres Bratislava V	19236,0	12430,3	14735,8	5129,9	1764,2	6976,2	49,3%
Okres Malacky	20088,1	5685,4	6410,3	3030,8	591,6	3737,4	-27,8%
Okres Pezinok	0,0	0,0	0,0	2089,1	1028,3	2200,3	97,8%
Okres Senec	11181,8	7282,2	6612,8	2947,7	1960,6	4822,8	16,2%
<b>Bratislavský kraj</b>	<b>12651,7</b>	<b>10172,1</b>	<b>7665,2</b>	<b>3465,5</b>	<b>1636,5</b>	<b>5116,5</b>	<b>6,5%</b>
Okres Dunajská Streda	17363,3	11805,9	6820,7	2178,9	1292,0	3758,5	31,5%
Okres Galanta	11878,1	8856,1	9897,6	1951,3	1744,1	3394,4	17,7%
Okres Hlohovec	15239,2	8958,6	7364,7	2803,7	1017,5	4155,8	28,7%
Okres Piešťany	16898,7	13979,6	9971,7	3122,4	1227,8	5086,1	26,3%
Okres Senica	15717,8	12209,3	11751,7	1962,8	2005,3	5075,7	83,5%
Okres Skalica	6546,4	6545,1	4957,5	2118,7	1497,7	2735,7	47,8%
Okres Trnava	12776,4	11749,5	10261,2	1894,9	768,8	3677,8	-0,4%
<b>Trnavský kraj</b>	<b>14574,7</b>	<b>11246,1</b>	<b>8902,8</b>	<b>2204,7</b>	<b>1257,3</b>	<b>3915,6</b>	<b>22,9%</b>
Okres Bánovce nad Bebravou	17099,9	11277,0	10622,4	1177,8	665,2	4173,2	107,9%
Okres Ilava	9087,0	10420,5	10233,8	1826,3	1715,3	3330,1	3,4%
Okres Myjava	9490,4	8642,0	7740,4	1307,4	638,6	2460,5	59,8%
Okres Nové Mesto nad Váhom	8704,1	7516,0	7156,4	1689,9	995,2	3229,4	16,9%
Okres Partizánske	12734,1	12915,5	6206,5	3014,9	973,1	4237,5	0,7%
Okres Považská Bystrica	6885,9	6207,3	4453,3	1212,1	1026,2	2104,0	0,9%
Okres Prievidza	12663,1	11660,2	9093,3	1808,4	762,7	3487,6	27,8%
Okres Púchov	10137,9	22328,3	7286,1	968,7	1192,5	4200,7	-4,1%
Okres Trenčín	14963,2	9877,0	9321,4	1901,3	1121,1	3754,6	6,1%
<b>Trenčiansky kraj</b>	<b>11464,1</b>	<b>11323,7</b>	<b>8236,9</b>	<b>1659,4</b>	<b>1084,0</b>	<b>3431,2</b>	<b>12,1%</b>
Okres Komárno	10687,4	9953,0	7358,3	1730,6	1381,7	3398,3	14,8%
Okres Levice	15250,8	14645,4	16467,7	1528,4	562,0	3441,6	55,8%
Okres Nitra	20671,2	15432,3	9291,1	3422,3	1301,5	6259,4	45,8%
Okres Nové Zámky	13507,4	11178,2	9661,4	1538,9	464,6	3327,3	-4,7%

Okres Šaľa	58377,7	8438,3	6652,5	1255,2	1039,0	5802,8	131,5%
Okres Topoľčany	7342,9	4521,7	5415,0	852,4	352,8	1561,2	8,5%
Okres Zlaté Moravce	7793,3	5680,8	7159,9	1357,2	1227,2	1981,1	-5,0%
<b>Nitriansky kraj</b>	<b>17810,2</b>	<b>11247,5</b>	<b>9523,9</b>	<b>1658,7</b>	<b>773,9</b>	<b>3687,5</b>	<b>28,0%</b>
Okres Bytča	12816,8	5559,3	4516,1	1413,8	890,9	2972,8	-13,1%
Okres Čadca	9139,4	5979,1	5687,7	1109,9	2051,1	2577,2	17,7%
Okres Dolný Kubín	9830,4	6561,9	7707,0	1967,2	2222,5	3391,2	15,5%
Okres Kysucké Nové Mesto	3929,5	9623,0	3839,2	2189,2	3134,9	3322,3	1,3%
Okres Liptovský Mikuláš	13253,0	12475,0	9410,3	2847,7	1103,7	4523,3	12,0%
Okres Martin	9051,1	10436,4	6643,7	2670,3	1129,5	4529,3	25,3%
Okres Námestovo	13699,4	10738,7	6671,3	1946,9	1999,4	4537,8	14,3%
Okres Ružomberok	18529,1	17645,7	15350,6	2333,2	1661,1	5913,1	44,3%
Okres Turčianske Teplice	7117,9	4426,9	3555,6	2739,2	689,2	2708,6	102,0%
Okres Tvrdošín	18660,7	12155,7	7619,1	2906,8	2788,3	5560,6	28,0%
Okres Žilina	8917,0	7304,4	5148,9	2258,2	1165,8	3225,0	-10,2%
<b>Žilinský kraj</b>	<b>11576,1</b>	<b>9843,6</b>	<b>7323,5</b>	<b>2234,5</b>	<b>1747,5</b>	<b>4094,8</b>	<b>16,1%</b>
Okres Banská Bystrica	10627,7	11639,5	10161,4	2313,0	929,2	3948,3	8,3%
Okres Banská Štiavnica	11738,6	9757,8	9874,8	2447,6	2411,0	4061,7	103,1%
Okres Brezno	24454,9	22209,5	21594,3	4080,7	1079,8	8870,1	79,8%
Okres Detva	11702,1	5638,2	4523,6	1805,1	1235,8	2805,3	34,4%
Okres Krupina	6526,5	5555,6	2046,0	1727,8	1399,4	2192,0	19,8%
Okres Lučenec	6101,3	7075,5	3779,8	1324,2	952,0	2230,6	41,6%
Okres Poltár	3928,9	3079,5	3036,2	903,2	1363,4	1621,9	22,9%
Okres Revúca	4914,8	3233,4	2050,4	1445,1	1897,8	1974,1	8,0%
Okres Rimavská Sobota	5495,6	3835,4	4039,8	1242,9	1632,5	2123,6	16,8%
Okres Veľký Krtíš	3921,6	4838,3	4042,4	934,8	751,8	1549,6	23,1%
Okres Zvolen	15099,1	9979,7	9784,1	1476,3	903,3	2926,5	-3,1%
Okres Žarnovica	11806,0	13117,9	6594,3	1486,6	904,5	3203,5	50,1%
Okres Žiar nad Hronom	7123,0	6063,8	7463,4	979,7	592,0	1919,2	18,5%
<b>Banskobystrický kraj</b>	<b>9099,6</b>	<b>7988,7</b>	<b>6891,9</b>	<b>1531,3</b>	<b>1125,1</b>	<b>2800,3</b>	<b>28,6%</b>
Okres Bardejov	15210,7	8951,2	7161,3	2155,4	2017,4	4931,0	14,4%
Okres Humenné	3912,3	3639,5	3332,6	770,7	605,2	1326,9	37,0%

Okres Kežmarok	11435,3	10480,4	8228,5	1818,6	1143,2	5469,4	112,2%
Okres Levoča	12126,3	9416,1	4997,9	1563,7	1194,3	3428,4	44,6%
Okres Medzilaborce	7069,0	4943,4	4776,1	1167,2	2281,2	2470,8	67,7%
Okres Poprad	20086,1	16360,3	11350,6	2237,8	1388,4	5485,3	57,9%
Okres Prešov	15853,3	11430,0	10794,1	4762,1	1753,1	7643,9	21,3%
Okres Sabinov	18159,2	14382,1	6638,5	3328,3	643,1	7469,5	59,4%
Okres Snina	6566,8	5150,8	4834,7	574,7	1302,7	1650,5	34,8%
Okres Stará Ľubovňa	10419,9	8078,3	6852,0	1506,6	1251,9	3459,4	39,4%
Okres Stropkov	11478,1	8559,0	5758,2	1186,6	545,0	2678,3	113,9%
Okres Svidník	6396,6	6888,4	6553,4	889,9	1483,8	2220,2	14,7%
Okres Vranov nad Topľou	5882,4	5839,3	5660,7	2087,3	1108,7	3251,8	42,7%
<b>Prešovský kraj</b>	<b>11572,4</b>	<b>9245,4</b>	<b>7239,0</b>	<b>1752,8</b>	<b>1261,0</b>	<b>4017,0</b>	<b>47,2%</b>
Okres Gelnica	7932,3	5495,2	6180,2	1309,0	1004,3	2439,2	61,8%
Okres Košice I	9536,5	4223,9	3759,1	2092,5	569,3	2476,4	-3,2%
Okres Košice II	9214,4	3956,1	3424,1	1116,4	379,9	2033,9	10,3%
Okres Košice III	9464,5	5417,5	5798,3	819,8	535,9	1875,5	37,2%
Okres Košice IV	6894,8	3121,5	3430,8	918,7	405,4	1381,0	-33,5%
Okres Košice - okolie	6148,0	4453,7	4296,3	1078,9	1048,9	2087,8	67,7%
Okres Michalovce	8024,6	7226,2	5275,3	2608,3	1242,2	3494,2	45,9%
Okres Rožňava	13000,1	9806,1	5058,3	1463,0	1060,8	3216,4	3,4%
Okres Sobrance	11406,1	7177,5	4196,9	756,6	717,1	2433,0	-16,7%
Okres Spišská Nová Ves	12136,2	7543,3	7814,1	1398,0	1246,7	3582,5	14,3%
Okres Trebišov	6626,9	5656,1	4557,0	1254,9	833,5	2214,5	24,8%
<b>Košický kraj</b>	<b>9068,5</b>	<b>6051,9</b>	<b>5115,2</b>	<b>1446,1</b>	<b>892,3</b>	<b>2638,2</b>	<b>23,1%</b>
<b>Slovenská republika</b>	<b>11558,7</b>	<b>9208,8</b>	<b>7475,1</b>	<b>1824,1</b>	<b>1170,1</b>	<b>3542,3</b>	<b>24,5%</b>

***Chorobnosť na chrípku a chrípke podobné ochorenia podľa okresov, krajov a vekových skupín***

Územná jednotka	0 až 5	6 až 14	15 až 19	20 až 59	60 a viac	Spolu	Porovnanie
Okres Bratislava I	0,0	0,0	0,0	678,2	188,3	486,5	50,0%
Okres Bratislava II	0,0	0,0	0,0	87,8	39,5	43,5	-88,6%
Okres Bratislava III	1041,1	1042,8	674,0	194,4	0,0	659,0	-
Okres Bratislava IV	0,0	0,0	0,0	35,4	112,2	47,8	66,7%
Okres Bratislava V	10567,6	7223,0	6478,7	775,2	176,4	3110,7	145,1%
Okres Malacky	0,0	0,0	0,0	512,9	39,4	325,0	-

Okres Pezinok	0,0	0,0	0,0	0,0	0,0	0,0	-
Okres Senec	2742,0	2084,6	2280,3	31,5	0,0	997,1	-24,6%
<b>Bratislavský kraj</b>	<b>3247,7</b>	<b>2218,8</b>	<b>1857,6</b>	<b>258,6</b>	<b>77,1</b>	<b>902,2</b>	<b>68,0%</b>
Okres Dunajská Streda	5129,6	3281,0	1571,9	399,3	126,0	867,7	54,4%
Okres Galanta	196,3	444,5	412,4	0,0	0,0	65,9	29,4%
Okres Hlohovec	5191,4	4075,3	3436,9	806,8	285,6	1497,0	159,9%
Okres Piešťany	2590,9	2743,2	2672,8	1075,4	547,3	1237,2	39,0%
Okres Senica	8126,5	6718,2	6059,5	317,5	135,2	2205,4	640,3%
Okres Skalica	0,0	0,0	0,0	263,9	178,3	207,6	-47,5%
Okres Trnava	1127,3	1351,6	1630,3	423,2	127,1	538,6	-4,9%
<b>Trnavský kraj</b>	<b>3299,2</b>	<b>2753,7</b>	<b>2245,4</b>	<b>428,7</b>	<b>169,7</b>	<b>852,2</b>	<b>64,8%</b>
Okres Bánovce nad Bebravou	2208,5	2382,5	1122,1	194,5	47,5	650,5	103,9%
Okres Ilava	3873,7	4772,0	3711,7	303,1	215,5	1030,5	8,6%
Okres Myjava	1170,0	823,0	0,0	337,4	79,8	330,9	360,0%
Okres Nové Mesto nad Váhom	819,7	876,4	975,9	122,5	67,5	325,1	58,6%
Okres Partizánske	249,7	163,5	107,0	274,1	92,7	196,7	127,3%
Okres Považská Bystrica	3399,4	3251,4	2205,8	242,4	57,5	756,5	124,0%
Okres Prievidza	1950,3	1891,8	930,8	153,4	15,6	437,7	426,0%
Okres Púchov	8386,1	19358,3	5183,4	177,1	236,0	3028,8	30,7%
Okres Trenčín	2389,8	1527,9	1289,5	260,8	48,0	532,1	5,3%
<b>Trenčiansky kraj</b>	<b>3116,9</b>	<b>4254,5</b>	<b>1999,1</b>	<b>231,9</b>	<b>96,2</b>	<b>882,4</b>	<b>41,0%</b>
Okres Komárno	4324,9	2983,3	3296,9	389,9	252,6	1078,3	-35,3%
Okres Levice	3616,5	3437,0	4005,7	183,9	44,5	685,5	397,4%
Okres Nitra	4166,1	3683,4	1858,2	490,2	136,4	1230,5	128,5%
Okres Nové Zámky	3340,7	2809,1	2984,3	216,9	42,7	759,3	-11,9%
Okres Šaľa	1006,5	675,1	778,5	253,9	201,1	350,4	-31,1%
Okres Topoľčany	674,3	340,8	621,4	58,2	14,7	126,6	3,3%
Okres Zlaté Moravce	847,1	247,0	477,3	40,3	0,0	69,4	266,7%
<b>Nitriansky kraj</b>	<b>3085,8</b>	<b>2544,6</b>	<b>2405,2</b>	<b>220,8</b>	<b>75,5</b>	<b>682,9</b>	<b>16,0%</b>
Okres Bytča	6073,6	1016,9	469,2	53,0	0,0	720,0	43,0%
Okres Čadca	2479,7	1592,4	1344,4	23,2	73,0	437,7	25,9%
Okres Dolný Kubín	441,8	916,5	1072,3	90,4	261,5	298,5	-40,0%



Okres Kysucké Nové Mesto	503,8	165,3	60,0	837,4	1085,2	722,7	118,6%
Okres Liptovský Mikuláš	7745,3	7931,7	5525,0	819,6	234,1	2279,5	39,1%
Okres Martin	331,6	1033,4	465,8	359,7	107,6	401,6	70,9%
Okres Námestovo	2064,3	1090,8	689,2	102,3	109,6	460,4	171,4%
Okres Ružomberok	11003,6	11179,4	8398,6	838,9	198,9	3108,8	180,3%
Okres Turčianske Teplice	3500,6	2134,4	1777,8	828,1	131,3	1013,7	392,6%
Okres Tvrdošín	3303,6	2770,8	1681,5	119,5	200,8	848,7	126,0%
Okres Žilina	1318,0	1119,2	748,9	210,3	78,8	397,3	40,0%
<b>Žilinský kraj</b>	<b>3340,6</b>	<b>2836,4</b>	<b>2056,8</b>	<b>355,2</b>	<b>210,1</b>	<b>982,4</b>	<b>77,4%</b>
Okres Banská Bystrica	419,5	1263,7	1500,3	362,8	15,7	426,6	85,7%
Okres Banská Štiavnica	1439,6	1353,3	695,4	103,6	676,2	472,1	300,0%
Okres Brezno	1296,4	1445,1	4574,5	1008,3	51,4	1117,9	129,3%
Okres Detva	0,0	0,0	0,0	58,2	95,1	53,5	-
Okres Krupina	0,0	0,0	0,0	38,7	0,0	22,7	-50,0%
Okres Lučenec	191,7	193,3	312,1	217,6	197,3	210,1	25,1%
Okres Poltár	1777,4	1511,8	1763,0	0,0	0,0	453,3	14,3%
Okres Revúca	634,2	140,6	170,9	300,1	293,5	299,5	69,7%
Okres Rimavská Sobota	554,2	445,3	621,5	189,4	174,9	270,8	85,2%
Okres Veľký Krtíš	0,0	309,4	353,7	249,6	72,1	200,9	70,7%
Okres Zvolen	49,2	422,6	917,3	282,3	58,5	253,7	231,0%
Okres Žarnovica	562,2	522,8	918,2	321,2	190,4	349,5	553,8%
Okres Žiar nad Hronom	1591,7	1133,7	803,0	46,7	24,3	247,4	-43,7%
<b>Banskobystrický kraj</b>	<b>630,2</b>	<b>663,2</b>	<b>986,7</b>	<b>238,8</b>	<b>128,5</b>	<b>314,9</b>	<b>52,2%</b>
Okres Bardejov	7775,7	4824,8	4134,4	360,8	0,0	2180,0	15,0%
Okres Humenné	0,0	103,4	179,2	63,1	21,2	56,5	-34,0%
Okres Kežmarok	1613,1	1488,5	914,3	118,0	73,0	688,1	34,5%
Okres Levoča	2165,4	2700,2	937,1	87,8	0,0	597,7	22,8%
Okres Medzilaborce	0,0	0,0	0,0	0,0	0,0	0,0	-
Okres Poprad	4152,4	3272,1	2777,9	252,1	90,9	996,3	34,3%
Okres Prešov	4325,2	3354,5	3720,4	865,0	113,8	2048,1	154,1%



Okres Sabinov	813,6	2019,5	1801,2	104,0	0,0	786,0	542,9%
Okres Snina	177,5	271,1	91,2	71,8	0,0	77,9	70,0%
Okres Stará Ľubovňa	219,8	139,8	28,1	0,0	23,0	43,7	340,0%
Okres Stropkov	0,0	0,0	0,0	0,0	0,0	0,0	-
Okres Svidník	0,0	0,0	0,0	0,0	0,0	0,0	-
Okres Vranov nad Topľou	82,2	109,1	114,7	49,7	34,6	65,4	-
Prešovský kraj	1979,2	1615,3	1354,2	139,5	34,9	597,5	66,9%
Okres Gelnica	356,5	505,3	1196,2	184,4	92,7	264,0	44,6%
Okres Košice I	1114,1	577,4	626,5	300,3	38,0	331,5	205,5%
Okres Košice II	1953,1	234,8	311,3	130,6	0,0	269,7	615,5%
Okres Košice III	1245,3	611,0	168,1	165,5	14,9	224,0	247,1%
Okres Košice IV	892,9	267,6	56,2	95,0	0,0	122,4	236,3%
Okres Košice - okolie	279,5	304,0	334,4	61,9	34,1	120,4	1239,3%
Okres Michalovce	939,3	1037,6	1302,0	13,7	26,4	322,3	54,3%
Okres Rožňava	764,7	855,0	405,9	100,0	56,3	230,3	313,4%
Okres Sobrance	2949,9	2263,2	1183,8	42,0	102,4	585,1	-32,6%
Okres Spišská Nová Ves	487,2	709,0	36,3	197,9	218,3	281,8	84,2%
Okres Trebišov	684,8	896,0	520,1	106,5	124,3	261,8	245,7%
Košický kraj	864,4	682,0	506,7	127,7	71,5	256,8	144,7%
Slovenská republika	2212,3	2011,8	1561,9	241,4	110,3	635,8	57,3%