

Týždenné hlásenie za SR v roku 2022 – 51. kalendárny týždeň

Percento hlásiacich ambulancií lekárov

Ambulancie - pediatri (P) 57

Ambulancie - dospelí (D) 42

Stupeň aktivity 6 – Celoštátna epidémia

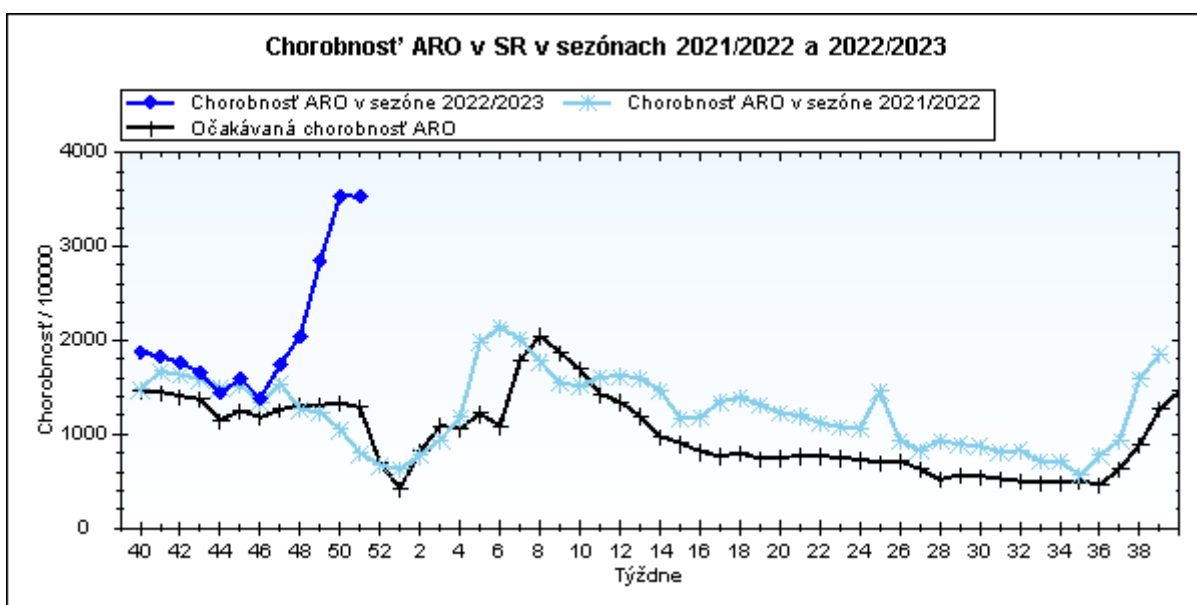
**Akútne respiračné ochorenia (ARO),
chrípka a chrípke podobné ochorenia (CHPO)
a úmrtia podľa vekových skupín, Slovenská republika**

Veková skupina	0 až 5	6 až 14	15 až 19	20 až 59	60 a viac	Spolu
Všetky ARO	21267	23512	10215	27567	8507	91068
Chorobnosť ARO	10546,8	7980,0	6816,9	2138,1	1561,9	3532,8
Z nich CHPO	4125	5201	2284	3896	1110	16616
Chorobnosť CHPO	2045,7	1765,2	1524,2	302,2	203,8	644,6
Úmrtia	0	0	0	0	0	0

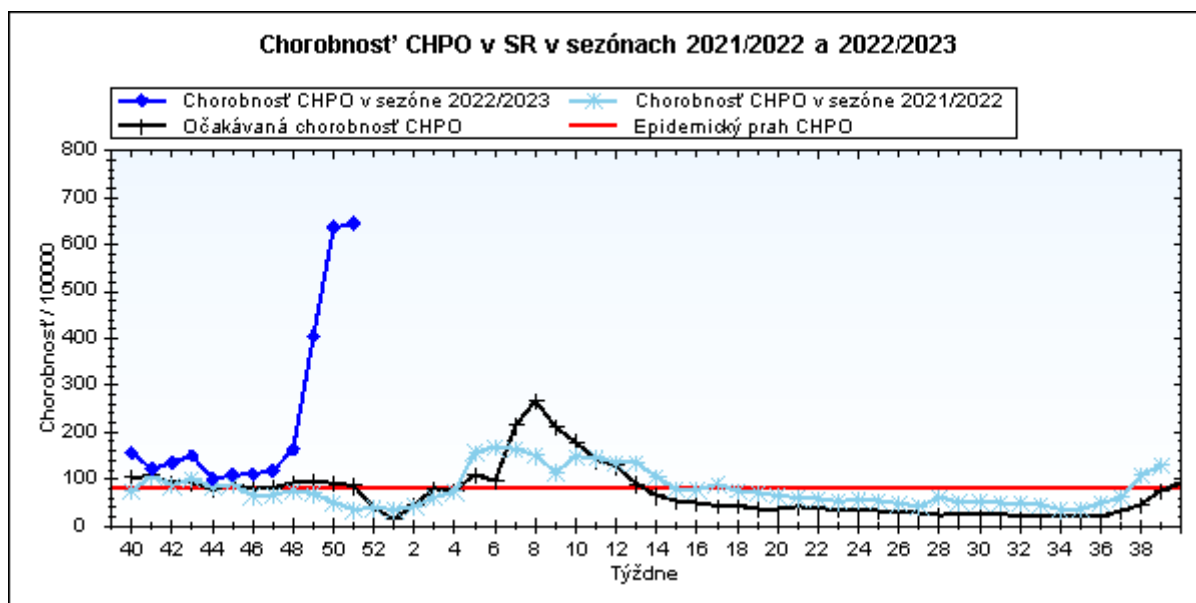
Komplikácie akútnych respiračných ochorení podľa vekových skupín

Veková skupina	0 až 5	6 až 14	15 až 19	20 až 59	60 a viac	Spolu
Pneumónie	208	116	41	127	79	571
Otitídy	303	206	71	145	27	752
Sinusitídy	348	509	198	367	109	1531
Komplikácie spolu	859	831	310	639	215	2854
%komplikácií z ARO	4,0	3,5	3,0	2,3	2,5	3,1

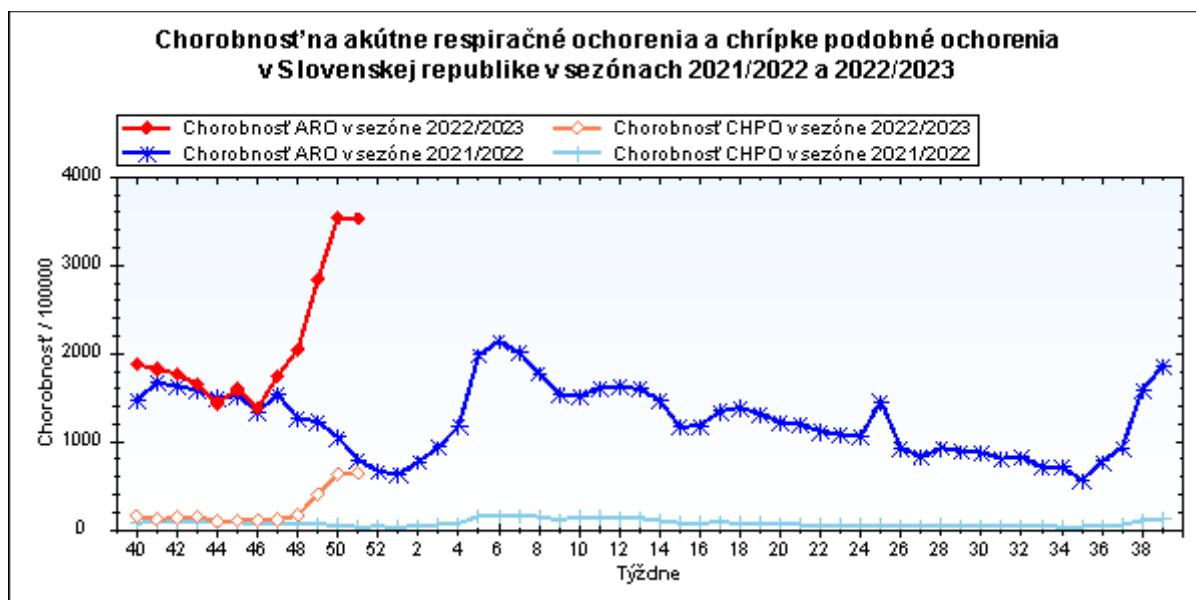
obr1



obr2



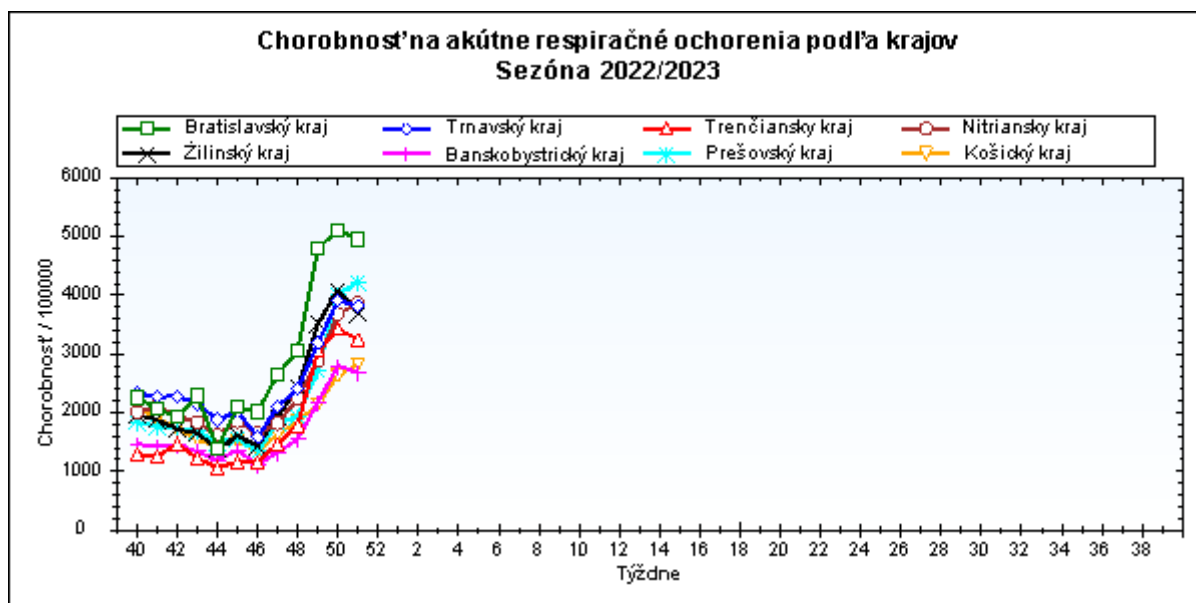
obr3



Chorobnosť na akútne respiračné ochorenia podľa krajov a vekových skupín

Územná jednotka	0 až 5	6 až 14	15 až 19	20 až 59	60 a viac	Spolu	Porovnanie
Bratislavský kraj	13981,3	9156,9	7919,5	3302,2	1908,6	4958,9	-3,1%
Trnavský kraj	13393,7	9464,3	7898,4	2327,2	1425,4	3820,8	-2,4%
Trenčiansky kraj	10088,2	7753,3	7618,3	2054,7	1419,0	3246,9	-5,4%
Nitriansky kraj	13761,6	10121,6	9251,1	2342,9	1619,8	3867,0	4,9%
Žilinský kraj	10025,8	7333,0	5820,7	2427,2	1927,6	3688,1	-9,9%
Banskobystrický kraj	7615,2	6610,0	5462,3	1694,2	1400,1	2691,7	-3,9%
Prešovský kraj	11725,8	9227,3	7332,1	2173,0	1773,0	4225,2	5,2%
Košický kraj	8729,9	6137,8	4757,0	1710,4	1273,0	2825,8	7,1%
Slovenská republika	10546,8	7980,0	6816,9	2138,1	1561,9	3532,8	-0,3%

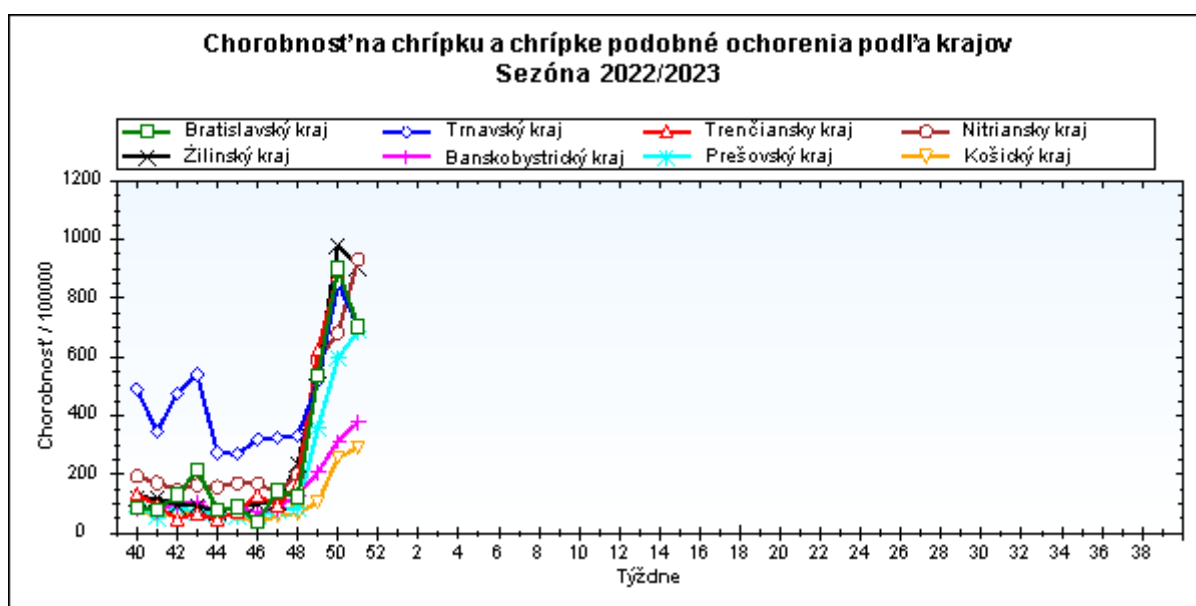
obr4



Chorobnosť na chrípku a chrípke podobné ochorenia podľa krajov a vekových skupín

Územná jednotka	0 až 5	6 až 14	15 až 19	20 až 59	60 a viac	Spolu	Porovnanie
Bratislavský kraj	1771,5	1325,9	1327,7	489,1	262,3	703,5	-22,0%
Trnavský kraj	2330,0	1943,7	1550,4	428,1	187,1	702,4	-17,6%
Trenčiansky kraj	2855,0	2736,0	1642,6	249,0	81,2	708,9	-19,7%
Nitriansky kraj	3974,6	2938,5	2890,6	389,9	281,4	932,5	36,5%
Žilinský kraj	2925,7	2248,9	1846,7	387,5	343,8	905,7	-7,8%
Banskobystrický kraj	763,2	772,5	945,8	274,4	228,4	378,5	20,2%
Prešovský kraj	1841,2	1731,5	1489,6	283,6	219,6	689,4	15,4%
Košický kraj	906,6	903,6	688,0	114,1	72,5	291,7	13,6%
Slovenská republika	2045,7	1765,2	1524,2	302,2	203,8	644,6	1,4%

obr5



Chorobnosť na akútne respiračné ochorenia podľa okresov, krajov a vekových skupín

Územná jednotka	0 až 5	6 až 14	15 až 19	20 až 59	60 a viac	Spolu	Porovnanie
Okres Bratislava I	23091,4	16147,6	19379,8	6056,9	3124,6	9636,0	114,1%
Okres Bratislava II	15334,4	10206,0	4700,4	3089,2	1396,2	4506,8	-15,5%
Okres Bratislava III	12493,5	13848,0	11233,7	12150,8	0,0	10936,5	209,2%
Okres Bratislava IV	15065,4	13426,2	15684,0	2797,0	1645,5	4757,1	-9,7%
Okres Bratislava V	15681,0	8944,8	10797,8	4274,9	2822,7	5481,1	-21,4%
Okres Malacky	13979,4	6359,2	3205,1	2657,8	1814,1	4362,8	16,7%
Okres Pezinok	0,0	0,0	0,0	1649,3	1028,3	1813,4	-17,6%
Okres Senec	4273,3	2015,1	1710,2	0,0	0,0	1864,1	-61,3%
Bratislavský kraj	13981,3	9156,9	7919,5	3302,2	1908,6	4958,9	-3,1%
Okres Dunajská Streda	15253,8	9556,6	7032,0	1966,6	1424,5	3620,9	-3,7%
Okres Galanta	10951,6	7390,1	7096,7	2401,2	1630,6	3494,4	2,9%
Okres Hlohovec	9280,3	6806,8	5611,2	3450,8	1124,6	3688,7	-11,2%
Okres Piešťany	15406,0	13863,5	10239,0	2835,0	1572,9	4691,3	-7,8%
Okres Senica	13013,6	10701,8	6033,3	2005,5	1629,8	4086,4	-19,5%
Okres Skalica	7784,9	6136,0	6846,1	2432,8	2187,2	3238,6	18,4%
Okres Trnava	12791,2	8543,1	9808,1	2442,6	1084,5	3881,2	5,5%
Trnavský kraj	13393,7	9464,3	7898,4	2327,2	1425,4	3820,8	-2,4%
Okres Bánovce nad Bebravou	4101,5	2898,7	5984,4	2139,4	2185,7	2542,0	-39,1%
Okres Ilava	8267,9	7532,4	8470,7	1214,6	664,9	2545,1	-23,6%
Okres Myjava	7280,3	4279,8	11693,0	2572,6	2261,8	3215,9	30,7%
Okres Nové Mesto nad Váhom	7889,3	6669,5	8017,1	3075,0	2881,5	4081,1	26,4%
Okres Partizánske	8655,8	8119,9	7276,6	2813,9	1556,9	3743,5	-11,7%
Okres Považská Bystrica	8301,3	7450,0	5648,3	1395,0	553,8	2298,5	9,2%
Okres Prievidza	13454,5	8480,5	8821,2	2111,6	1338,6	3277,8	-6,0%
Okres Púchov	11218,8	15592,7	7256,7	1433,0	565,2	4394,7	4,6%
Okres Trenčín	13225,2	6293,6	6226,6	2253,8	1450,4	3422,4	-8,8%
Trenčiansky kraj	10088,2	7753,3	7618,3	2054,7	1419,0	3246,9	-5,4%
Okres Komárno	9439,9	7741,3	8075,0	2165,4	2578,6	3587,8	5,6%
Okres Levice	15329,5	12521,9	10613,3	2310,5	1145,0	3791,7	10,2%
Okres Nitra	19106,4	13905,5	9855,3	4223,7	1823,9	6193,7	-1,0%
Okres Nové Zámky	13164,3	9779,5	8824,1	2513,7	2421,8	4142,6	24,5%

Okres Šaľa	21314,4	12376,2	12951,2	1619,4	1643,9	3052,1	-47,4%
Okres Topoľčany	7680,1	4158,1	5415,0	1177,7	668,8	1812,4	16,1%
Okres Zlaté Moravce	11181,7	9138,6	15751,8	1718,0	991,7	2894,2	46,1%
Nitriansky kraj	13761,6	10121,6	9251,1	2342,9	1619,8	3867,0	4,9%
Okres Bytča	18192,3	8867,8	4645,2	1275,7	1137,8	3452,8	16,1%
Okres Čadca	5195,5	3606,2	2895,6	1870,5	1775,9	2263,3	-12,2%
Okres Dolný Kubín	10677,2	6109,8	6869,3	3715,8	2017,0	4294,5	26,6%
Okres Kysucké Nové Mesto	3375,3	5952,4	4319,1	2471,8	2086,7	2861,8	-13,9%
Okres Liptovský Mikuláš	11704,0	7912,8	5560,6	2305,4	1349,0	3521,2	-22,2%
Okres Martin	8103,8	7808,2	5652,4	3235,9	1458,5	4186,1	-7,6%
Okres Námestovo	10217,2	7873,5	7236,4	2363,7	3817,7	4457,0	-1,8%
Okres Ružomberok	13469,9	9449,0	8639,7	2749,4	2873,4	4847,6	-18,0%
Okres Turčianske Teplice	5834,3	3636,4	3259,3	2295,9	1422,1	2303,2	-15,0%
Okres Tvrdošín	20535,7	14837,1	10088,7	3514,7	2825,4	6855,2	23,3%
Okres Žilina	7461,2	4825,8	3528,6	1704,7	1331,2	2376,0	-26,3%
Žilinský kraj	10025,8	7333,0	5820,7	2427,2	1927,6	3688,1	-9,9%
Okres Banská Bystrica	8064,0	7515,8	5387,6	2482,5	841,5	3351,7	-15,1%
Okres Banská Štiavnica	8970,1	7265,0	7371,3	3923,9	4145,7	4721,3	16,2%
Okres Brezno	9796,7	7986,3	5129,5	1635,8	1061,8	2754,2	-68,9%
Okres Detva	4491,7	2897,4	4112,4	2183,5	1426,0	2375,8	-15,3%
Okres Krupina	0,0	0,0	0,0	2277,9	1606,7	2071,1	-5,5%
Okres Lučenec	7367,0	7807,7	3862,2	1637,0	1140,7	2697,1	20,9%
Okres Poltár	4864,4	3639,4	3330,1	969,6	1839,5	1857,2	14,5%
Okres Revúca	6500,2	7653,9	4157,8	1563,5	2093,5	2962,3	50,1%
Okres Rimavská Sobota	6024,5	3591,2	3743,2	1186,4	1665,8	2131,2	0,4%
Okres Veľký Krtíš	6839,9	6188,5	5507,8	1392,8	1190,3	2233,8	44,2%
Okres Zvolen	12336,7	5575,0	7776,3	1771,3	1359,7	2669,3	-8,8%
Okres Žarnovica	10470,8	14971,5	7679,5	2412,2	1558,0	4171,8	30,2%
Okres Žiar nad Hronom	7162,8	6248,4	8597,1	1191,1	423,7	2180,9	13,6%
Banskobystrický kraj	7615,2	6610,0	5462,3	1694,2	1400,1	2691,7	-3,9%
Okres Bardejov	14135,7	8475,1	8936,9	2768,3	2206,5	5130,5	4,0%
Okres Humenné	5216,4	5183,6	3774,6	1520,3	731,5	1930,3	45,5%

Okres Kežmarok	12919,9	11547,4	11140,2	1670,2	1426,0	6267,2	14,6%
Okres Levoča	11368,4	7875,6	6195,3	2255,2	1592,5	3766,7	9,9%
Okres Medzilaborce	6551,7	4943,4	5522,4	1404,0	3410,5	3010,8	21,9%
Okres Poprad	20025,7	16897,9	10175,8	3297,9	2570,1	6015,4	9,7%
Okres Prešov	12975,7	8758,9	6935,0	5393,4	1803,2	6456,0	-15,5%
Okres Sabinov	20156,3	14354,9	6587,1	4342,4	482,4	7987,7	6,9%
Okres Snina	8519,1	7482,2	4925,9	1176,3	1509,9	2404,5	45,7%
Okres Stará Ľubovňa	9017,0	6931,5	5269,2	1724,5	1757,2	3221,1	-6,9%
Okres Stropkov	15194,1	12278,8	6525,9	1244,2	997,2	2946,1	10,0%
Okres Svidník	6556,5	5598,9	5521,8	1387,3	2121,9	2484,5	11,9%
Okres Vranov nad Topľou	5369,5	4607,5	5040,6	2163,9	1865,2	3026,4	-6,9%
Prešovský kraj	11725,8	9227,3	7332,1	2173,0	1773,0	4225,2	5,2%
Okres Gelnica	6105,2	4642,5	6379,6	1250,1	1291,7	2316,3	-5,0%
Okres Košice I	7434,6	5013,9	4542,3	2670,5	1108,2	3006,4	21,4%
Okres Košice II	9014,1	7072,2	4461,7	1144,4	481,7	2235,3	9,9%
Okres Košice III	11457,0	7657,8	4958,0	875,0	282,8	2129,8	13,6%
Okres Košice IV	6150,8	3894,4	3487,1	1623,8	451,4	1784,2	29,2%
Okres Košice - okolie	6036,2	4916,3	3992,8	1107,0	1067,5	2203,1	5,5%
Okres Michalovce	7785,4	6209,8	5615,2	2597,0	1691,5	3510,9	0,5%
Okres Rožňava	12255,1	8978,7	5615,2	1305,0	786,8	2980,8	-7,3%
Okres Sobrance	10324,5	9214,4	5326,9	1517,9	2276,6	3459,1	42,2%
Okres Spišská Nová Ves	11477,3	5774,5	3250,6	1978,8	2282,1	3368,4	-6,0%
Okres Trebišov	7999,1	6463,1	5978,8	1851,9	1855,0	3048,4	37,7%
Košický kraj	8729,9	6137,8	4757,0	1710,4	1273,0	2825,8	7,1%
Slovenská republika	10546,8	7980,0	6816,9	2138,1	1561,9	3532,8	-0,3%

Chorobnosť na chrípku a chrípke podobné ochorenia podľa okresov, krajov a vekových skupín

Územná jednotka	0 až 5	6 až 14	15 až 19	20 až 59	60 a viac	Spolu	Porovnanie
Okres Bratislava I	972,3	892,1	516,8	631,5	279,0	635,2	30,6%
Okres Bratislava II	998,5	1008,7	1364,6	23,4	0,0	257,5	492,3%
Okres Bratislava III	189,3	584,0	224,7	0,0	0,0	231,2	-64,9%
Okres Bratislava IV	0,0	0,0	0,0	62,9	0,0	38,2	-20,0%
Okres Bratislava V	5795,2	4115,4	5208,3	1402,2	595,4	1991,3	-36,0%
Okres Malacky	0,0	0,0	0,0	839,3	591,6	471,1	45,0%

Okres Pezinok	0,0	0,0	0,0	0,0	0,0	0,0	-
Okres Senec	1335,4	1181,3	760,1	0,0	0,0	780,3	-21,7%
Bratislavský kraj	1771,5	1325,9	1327,7	489,1	262,3	703,5	-22,0%
Okres Dunajská Streda	3104,8	2913,5	1137,5	284,2	119,4	710,8	-18,1%
Okres Galanta	128,8	149,6	0,0	116,2	0,0	82,8	25,6%
Okres Hlohovec	2302,6	1844,4	1665,8	736,9	200,8	866,3	-42,1%
Okres Piešťany	2552,2	2089,0	1727,1	795,4	555,9	980,4	-20,8%
Okres Senica	5464,0	2971,3	2990,4	239,5	87,6	1155,8	-47,6%
Okres Skalica	0,0	0,0	0,0	653,4	237,7	415,2	100,0%
Okres Trnava	1100,3	1170,9	2226,4	581,7	223,1	659,6	22,5%
Trnavský kraj	2330,0	1943,7	1550,4	428,1	187,1	702,4	-17,6%
Okres Bánovce nad Bebravou	1325,1	595,6	523,6	129,7	118,8	300,2	-53,8%
Okres Ilava	5050,4	3506,0	3459,9	292,4	0,0	1035,2	0,5%
Okres Myjava	650,0	658,4	494,1	323,3	239,5	345,3	4,3%
Okres Nové Mesto nad Váhom	614,8	929,5	332,1	238,1	84,3	321,9	-1,0%
Okres Partizánske	499,4	871,9	1284,1	335,7	97,3	398,4	102,5%
Okres Považská Bystrica	4607,2	3830,5	2556,6	412,8	73,1	961,0	27,0%
Okres Prievidza	1345,4	789,5	601,4	91,3	85,6	231,6	-47,1%
Okres Púchov	9496,8	13365,2	5613,7	315,9	80,7	3237,9	6,9%
Okres Trenčín	1004,8	818,5	294,7	195,6	63,1	289,1	-45,7%
Trenčiansky kraj	2855,0	2736,0	1642,6	249,0	81,2	708,9	-19,7%
Okres Komárno	5697,2	4680,8	5638,2	802,6	1271,1	1970,4	82,7%
Okres Levice	1992,0	1704,2	1403,7	214,7	114,0	440,2	-35,8%
Okres Nitra	6682,7	4897,2	3550,5	449,9	29,7	1593,2	29,5%
Okres Nové Zámky	3936,6	2657,6	3091,6	662,4	471,9	1135,2	49,5%
Okres Šaľa	3907,6	3487,8	4670,9	293,8	331,8	668,8	90,9%
Okres Topoľčany	1423,6	840,7	798,9	109,6	102,9	266,6	110,6%
Okres Zlaté Moravce	1807,1	1811,3	1432,0	273,2	0,0	402,0	479,5%
Nitriansky kraj	3974,6	2938,5	2890,6	389,9	281,4	932,5	36,5%
Okres Bytča	3213,8	2033,9	844,6	0,0	0,0	496,9	-31,0%
Okres Čadca	1818,4	1264,5	698,0	256,5	425,9	527,3	20,5%
Okres Dolný Kubín	1380,7	1496,9	1563,7	1130,6	224,1	999,3	234,8%

Okres Kysucké Nové Mesto	100,8	0,0	0,0	512,4	826,8	425,7	-41,1%
Okres Liptovský Mikuláš	5364,3	3615,7	2530,8	712,8	613,2	1479,4	-35,1%
Okres Martin	2362,7	2426,5	1771,2	654,2	341,3	1146,5	185,5%
Okres Námestovo	3205,9	2458,1	1619,6	174,1	0,0	892,5	93,9%
Okres Ružomberok	5944,5	3916,2	4460,5	253,6	163,8	1517,6	-51,2%
Okres Turčianske Teplice	3500,6	1739,1	1185,2	703,4	464,9	811,0	-20,0%
Okres Tvrdošín	5625,0	4647,8	4256,2	573,4	1278,9	2000,9	135,7%
Okres Žilina	736,6	713,7	648,1	44,9	54,6	182,3	-54,1%
Žilinský kraj	2925,7	2248,9	1846,7	387,5	343,8	905,7	-7,8%
Okres Banská Bystrica	0,0	133,0	0,0	154,4	0,0	79,0	-81,5%
Okres Banská Štiavnica	2990,0	3133,9	3338,0	673,4	2528,6	1617,8	242,6%
Okres Brezno	368,3	285,2	0,0	149,5	54,0	142,6	-87,2%
Okres Detva	0,0	0,0	0,0	194,1	0,0	85,6	60,0%
Okres Krupina	0,0	0,0	0,0	236,4	51,8	181,4	700,0%
Okres Lučenec	359,4	326,2	234,1	335,7	288,2	301,1	43,3%
Okres Poltár	1964,5	1567,7	1469,1	0,0	0,0	402,9	-11,1%
Okres Revúca	1109,8	312,4	341,7	173,7	195,6	274,0	-8,5%
Okres Rimavská Sobota	419,8	417,9	729,8	49,8	33,3	170,1	-37,2%
Okres Veľký Krtíš	1003,2	1012,7	1010,6	253,6	58,5	345,3	71,9%
Okres Zvolen	0,0	0,0	0,0	364,8	160,0	271,7	7,1%
Okres Žarnovica	140,5	855,5	834,7	733,4	554,0	673,2	92,6%
Okres Žiar nad Hronom	2029,4	2293,7	3542,7	323,2	67,4	702,0	183,7%
Banskobystrický kraj	763,2	772,5	945,8	274,4	228,4	378,5	20,2%
Okres Bardejov	7026,0	4342,3	4285,7	760,9	294,2	2205,4	1,2%
Okres Humenné	91,5	303,3	334,5	213,7	28,5	175,7	211,2%
Okres Kežmarok	1404,0	1865,7	1997,4	473,7	468,2	1031,2	49,9%
Okres Levoča	2589,5	2342,5	1895,0	212,8	176,9	783,4	31,1%
Okres Medzilaborce	517,2	823,9	895,5	110,1	1565,5	627,8	-
Okres Poprad	6083,8	5192,4	3937,9	600,9	495,8	1596,3	60,2%
Okres Prešov	1324,1	1615,1	1387,0	593,9	163,9	904,0	-55,9%

Okres Sabinov	1109,5	2592,6	1338,0	260,0	80,4	943,1	20,0%
Okres Snina	532,4	433,8	182,4	314,3	333,1	325,9	318,1%
Okres Stará Ľubovňa	0,0	50,8	91,9	7,6	0,0	16,5	-62,2%
Okres Stropkov	0,0	0,0	0,0	0,0	0,0	0,0	-
Okres Svidník	0,0	0,0	0,0	0,0	0,0	0,0	-
Okres Vranov nad Topľou	140,8	128,6	143,4	165,2	76,8	136,3	108,3%
Prešovský kraj	1841,2	1731,5	1489,6	283,6	219,6	689,4	15,4%
Okres Gelnica	846,7	1042,2	1262,6	281,4	85,0	426,0	61,4%
Okres Košice I	245,1	306,4	104,4	118,2	15,2	123,5	-62,8%
Okres Košice II	1314,6	1029,7	363,2	96,5	56,0	269,6	0,0%
Okres Košice III	1930,3	1670,1	840,3	252,2	59,5	448,0	100,0%
Okres Košice IV	595,2	386,5	112,5	101,2	0,0	119,9	-2,0%
Okres Košice - okolie	239,5	232,6	288,1	22,2	16,1	85,7	-28,8%
Okres Michalovce	1586,8	1469,9	1172,1	184,1	99,5	548,7	70,2%
Okres Rožňava	599,9	1001,8	439,7	88,0	132,6	247,9	7,7%
Okres Sobrance	3687,3	2909,8	2421,3	326,9	398,4	1038,9	77,6%
Okres Spišská Nová Ves	1096,2	1212,3	756,4	46,3	49,3	327,8	16,3%
Okres Trebišov	631,5	563,3	970,2	98,7	125,3	250,2	-4,4%
Košický kraj	906,6	903,6	688,0	114,1	72,5	291,7	13,6%
Slovenská republika	2045,7	1765,2	1524,2	302,2	203,8	644,6	1,4%