

**Týždenné hlásenie za SR v roku 2022 – 52. kalendárny týždeň**

**Percento hlásiacich ambulancií lekárov**

**Ambulancie - pediatri (P)** 49

**Ambulancie - dospelí (D)** 38

**Stupeň aktivity** 6 – Celoštátna epidémia

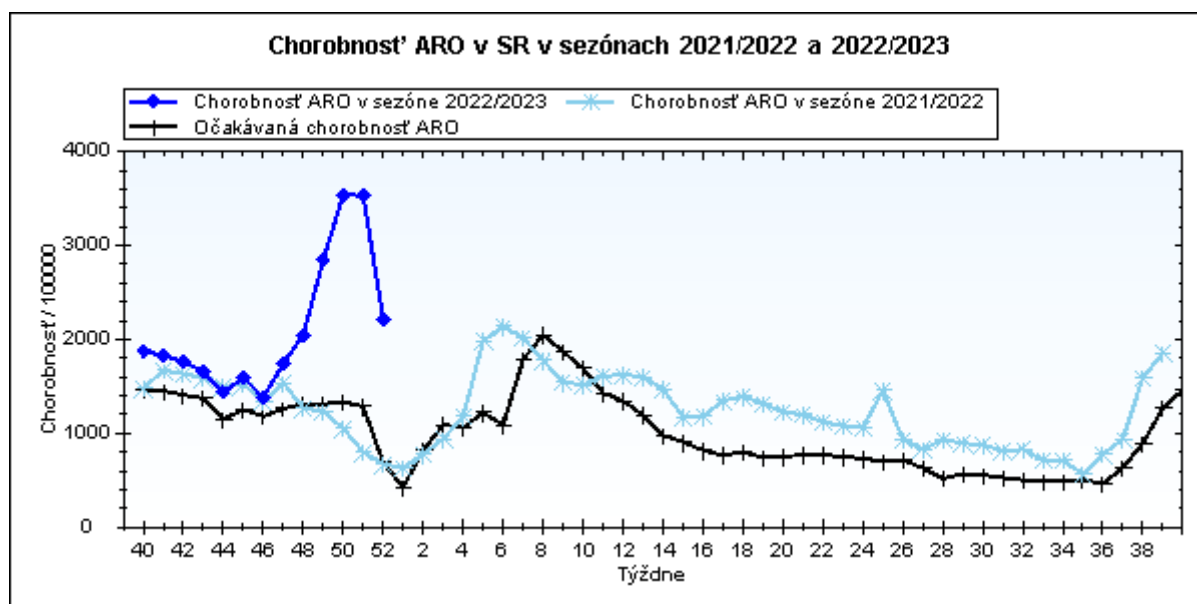
**Akútne respiračné ochorenia (ARO),  
chrípka a chrípke podobné ochorenia (CHPO)  
a úmrtia podľa vekových skupín, Slovenská republika**

Veková skupina	0 až 5	6 až 14	15 až 19	20 až 59	60 a viac	Spolu
Všetky ARO	11765	10706	4735	17378	5775	50359
Chorobnosť ARO	6801,5	4235,8	3683,5	1501,2	1180,9	2215,0
Z nich CHPO	2616	2478	1219	2662	823	9798
Chorobnosť CHPO	1512,3	980,4	948,3	230,0	168,3	431,0
Úmrtia	0	0	0	0	0	0

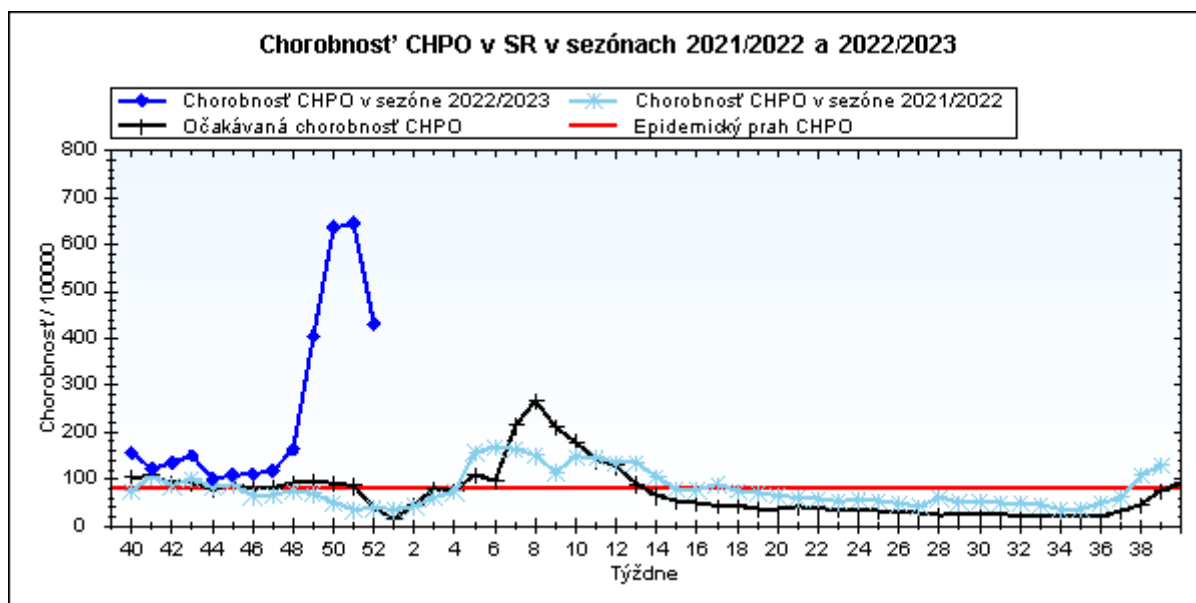
**Komplikácie akútnych respiračných ochorení podľa vekových skupín**

Veková skupina	0 až 5	6 až 14	15 až 19	20 až 59	60 a viac	Spolu
Pneumónie	132	75	22	108	62	399
Otitídy	123	97	21	32	7	280
Sinusitídy	134	168	105	288	99	794
Komplikácie spolu	389	340	148	428	168	1473
%komplikácií z ARO	3,3	3,2	3,1	2,5	2,9	2,9

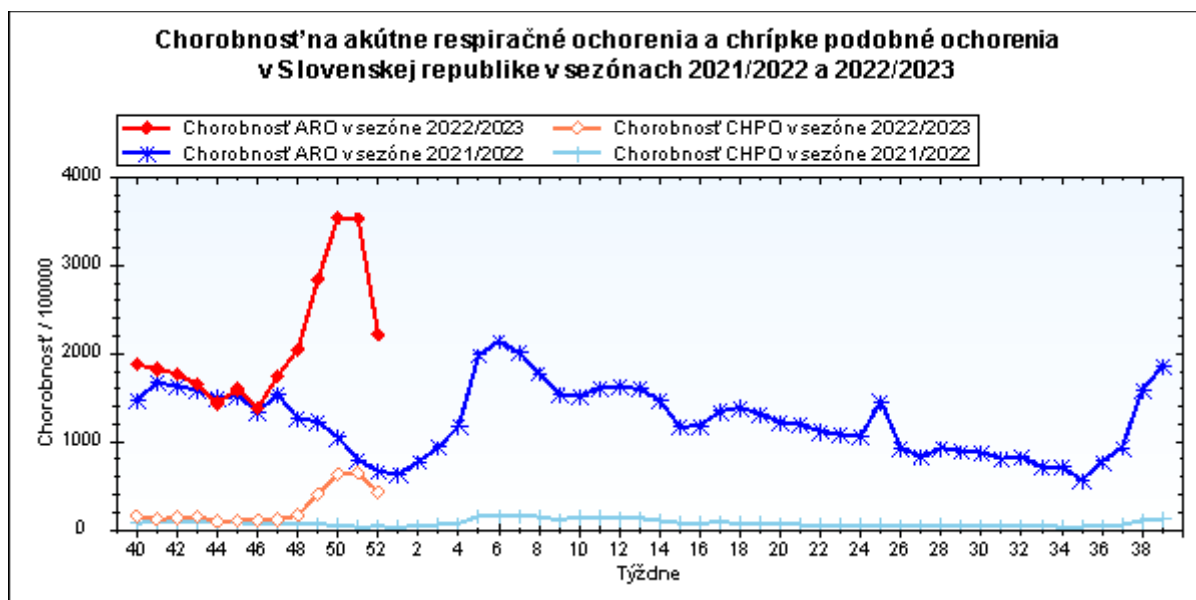
**obr1**



obr2



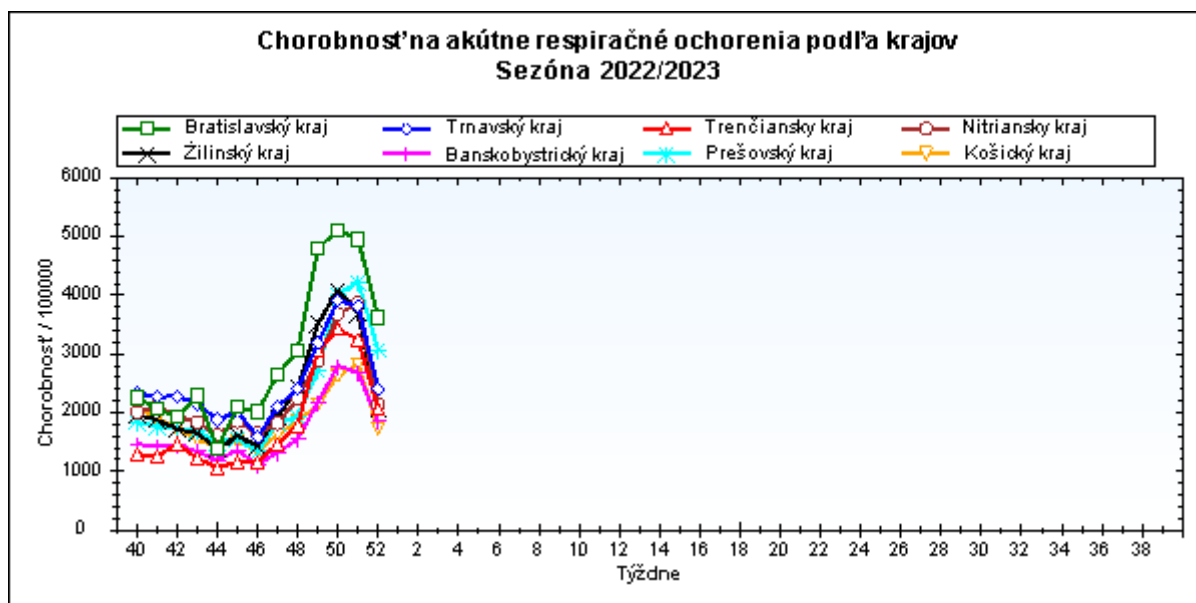
obr3



**Chorobnosť na akútne respiračné ochorenia podľa krajov a vekových skupín**

Územná jednotka	0 až 5	6 až 14	15 až 19	20 až 59	60 a viac	Spolu	Porovnanie
Bratislavský kraj	6372,1	4470,2	3245,4	3455,8	2760,8	3623,4	-26,9%
Trnavský kraj	9173,0	5942,0	4388,2	1469,6	1127,6	2406,1	-37,0%
Trenčiansky kraj	7289,5	5679,7	5702,6	1043,4	727,1	2070,6	-36,2%
Nitriansky kraj	7461,6	4830,3	4526,6	1490,6	885,3	2138,5	-44,7%
Žilinský kraj	5874,7	3544,6	2599,0	1407,9	1363,3	2057,2	-44,2%
Banskobystrický kraj	4956,5	3277,8	2688,3	1426,1	1371,6	1853,7	-31,1%
Prešovský kraj	9404,1	5394,3	4409,2	1879,5	1689,7	3070,2	-27,3%
Košický kraj	5498,9	2698,1	2440,7	1306,3	774,6	1731,9	-38,7%
Slovenská republika	6801,5	4235,8	3683,5	1501,2	1180,9	2215,0	-37,3%

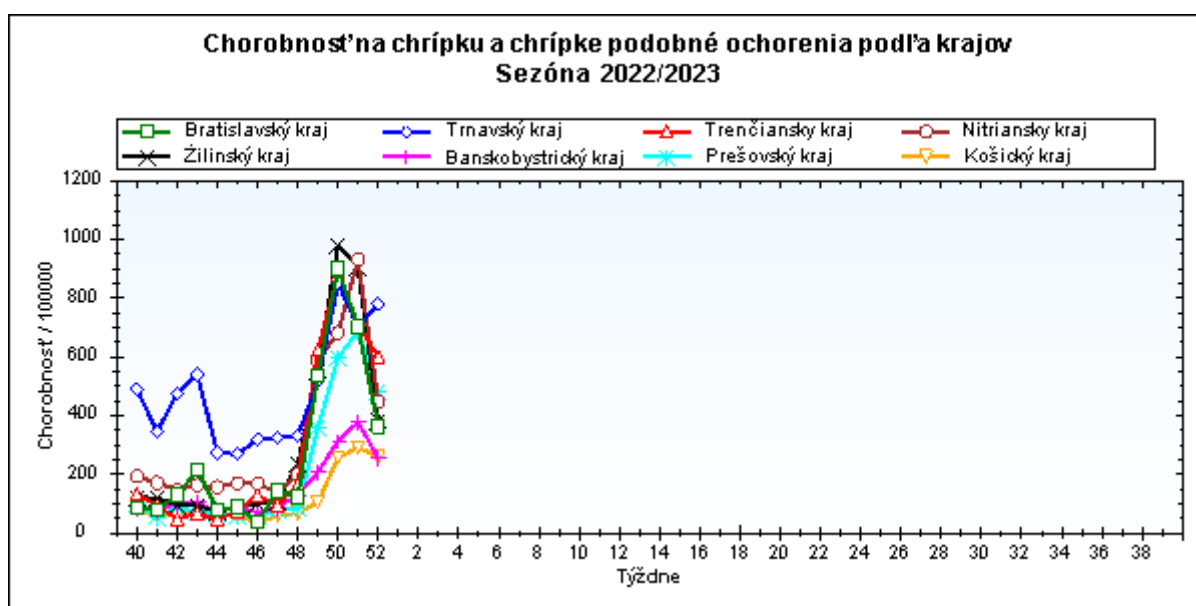
obr4



*Chorobnosť na chrípku a chrípke podobné ochorenia podľa krajov a vekových skupín*

Územná jednotka	0 až 5	6 až 14	15 až 19	20 až 59	60 a viac	Spolu	Porovnanie
Bratislavský kraj	1356,6	652,6	854,1	178,5	389,0	364,1	-48,3%
Trnavský kraj	3512,4	2316,4	1765,9	358,8	281,0	782,1	11,3%
Trenčiansky kraj	2673,6	1754,1	2487,4	176,9	83,8	600,9	-15,2%
Nitriansky kraj	2168,5	1351,0	1411,5	183,7	80,5	448,6	-51,9%
Žilinský kraj	1314,6	868,0	559,1	209,7	115,5	383,2	-57,7%
Banskobystrický kraj	357,1	372,8	333,2	222,7	247,8	255,2	-32,6%
Prešovský kraj	1499,7	869,2	792,3	285,5	229,6	482,7	-30,0%
Košický kraj	836,0	480,3	449,4	177,9	90,6	260,9	-10,6%
Slovenská republika	1512,3	980,4	948,3	230,0	168,3	431,0	-33,1%

obr5



**Chorobnosť na akútne respiračné ochorenia podľa okresov, krajov a vekových skupín**

Územná jednotka	0 až 5	6 až 14	15 až 19	20 až 59	60 a viac	Spolu	Porovnanie
Okres Bratislava I	0,0	0,0	0,0	3358,6	2510,8	2919,2	-69,7%
Okres Bratislava II	0,0	0,0	0,0	2948,8	2878,9	3199,9	-29,0%
Okres Bratislava III	7098,6	5505,8	2696,1	4179,9	1593,1	4693,7	-57,1%
Okres Bratislava IV	0,0	0,0	0,0	3064,1	2468,2	4155,3	-12,7%
Okres Bratislava V	5843,9	4472,4	4954,3	3454,1	3175,5	3182,2	-41,9%
Okres Malacky	0,0	0,0	0,0	1927,3	1971,8	2079,0	-52,3%
Okres Pezinok	0,0	0,0	0,0	907,1	754,1	1063,9	-41,3%
Okres Senec	0,0	0,0	0,0	12484,4	8528,4	13959,0	648,8%
<b>Bratislavský kraj</b>	<b>6372,1</b>	<b>4470,2</b>	<b>3245,4</b>	<b>3455,8</b>	<b>2760,8</b>	<b>3623,4</b>	<b>-26,9%</b>
Okres Dunajská Streda	8250,1	5064,5	2691,8	1213,1	1228,1	2032,9	-43,9%
Okres Galanta	10994,6	8856,1	9622,7	1077,9	1056,0	2420,5	-30,7%
Okres Hlohovec	7722,0	3571,7	5845,0	3187,2	1553,0	3316,1	-10,1%
Okres Piešťany	12462,7	10173,8	5463,2	2153,8	455,6	3635,9	-22,5%
Okres Senica	6423,4	3834,6	2631,9	2413,4	2576,1	2795,0	-31,6%
Okres Skalica	7254,1	4499,8	3305,0	1035,5	832,1	1799,2	-44,4%
Okres Trnava	10313,0	6297,1	6201,5	1691,4	672,2	2536,2	-34,7%
<b>Trnavský kraj</b>	<b>9173,0</b>	<b>5942,0</b>	<b>4388,2</b>	<b>1469,6</b>	<b>1127,6</b>	<b>2406,1</b>	<b>-37,0%</b>
Okres Bánovce nad Bebravou	6966,2	12515,9	2513,5	852,1	997,8	2981,5	17,3%
Okres Ilava	6470,0	4570,3	4295,0	820,0	186,8	1609,3	-36,8%
Okres Myjava	9067,9	3086,4	4693,7	1476,1	1363,8	2201,5	-31,5%
Okres Nové Mesto nad Váhom	4417,1	4028,0	2783,0	1110,3	1636,1	1913,0	-53,1%
Okres Partizánske	0,0	0,0	0,0	1838,6	689,3	1684,6	-55,0%
Okres Považská Bystrica	2527,7	3103,6	2580,4	698,7	344,8	1031,0	-55,1%
Okres Prievidza	8536,3	4256,6	3580,0	1432,4	927,5	2027,8	-38,1%
Okres Púchov	6112,6	2413,2	15354,5	228,5	141,3	2186,0	-50,3%
Okres Trenčín	14134,9	9276,7	5526,5	1310,9	730,3	2835,0	-17,2%
<b>Trenčiansky kraj</b>	<b>7289,5</b>	<b>5679,7</b>	<b>5702,6</b>	<b>1043,4</b>	<b>727,1</b>	<b>2070,6</b>	<b>-36,2%</b>
Okres Komárno	9731,0	5966,7	5924,9	1070,1	817,1	2493,2	-30,5%
Okres Levice	9832,8	6116,5	5696,9	2521,3	1330,7	2874,0	-24,2%
Okres Nitra	6589,0	3764,1	2220,2	1479,5	632,6	1981,9	-68,0%
Okres Nové Zámky	8982,8	6353,9	6219,1	1578,1	1177,4	2746,2	-33,7%
Okres Šaľa	10302,0	6075,6	5237,1	465,3	301,6	1428,4	-53,2%

Okres Topoľčany	2613,1	2121,7	2346,9	908,1	511,7	1054,8	-41,8%
Okres Zlaté Moravce	4517,9	823,3	477,3	1076,2	531,3	1113,2	-61,5%
<b>Nitriansky kraj</b>	<b>7461,6</b>	<b>4830,3</b>	<b>4526,6</b>	<b>1490,6</b>	<b>885,3</b>	<b>2138,5</b>	<b>-44,7%</b>
Okres Bytča	16068,9	5220,3	2815,2	659,8	730,4	2183,5	-36,8%
Okres Čadca	3426,5	2435,4	2087,1	677,8	778,7	1122,3	-50,4%
Okres Dolný Kubín	6311,6	2880,3	2297,8	2696,4	1764,9	2629,2	-38,8%
Okres Kysucké Nové Mesto	4080,6	4166,7	1439,7	1763,4	2559,1	2261,3	-21,0%
Okres Liptovský Mikuláš	2306,4	2044,5	1454,3	924,7	630,7	1024,0	-70,9%
Okres Martin	4004,9	2652,8	2244,1	1758,6	1520,5	1971,9	-52,9%
Okres Námestovo	10217,2	5735,5	4104,4	1604,0	2175,9	3374,1	-24,3%
Okres Ružomberok	2229,2	1127,0	542,5	1394,7	1228,3	1255,0	-74,1%
Okres Turčianske Teplice	4317,4	1660,1	2074,1	1183,0	1734,6	1576,9	-31,5%
Okres Tvrdošín	10714,3	6571,6	4804,2	3083,6	2783,8	4075,0	-40,6%
Okres Žilina	5322,6	3789,3	3024,6	1229,4	921,6	1796,6	-24,4%
<b>Žilinský kraj</b>	<b>5874,7</b>	<b>3544,6</b>	<b>2599,0</b>	<b>1407,9</b>	<b>1363,3</b>	<b>2057,2</b>	<b>-44,2%</b>
Okres Banská Bystrica	7243,6	4981,7	4869,3	1884,7	1530,3	2709,7	-19,2%
Okres Banská Štiavnica	1218,2	569,8	417,2	3872,1	6527,2	3770,1	-20,1%
Okres Brezno	5598,1	4563,6	1681,8	1961,7	1462,2	2093,6	-24,0%
Okres Detva	5437,4	1722,8	4112,4	2238,1	1505,2	2247,3	-5,4%
Okres Krupina	0,0	0,0	0,0	2101,7	2021,4	2068,0	-0,1%
Okres Lučenec	3737,4	2242,5	1179,0	1674,7	1269,3	1706,3	-36,7%
Okres Poltár	3741,8	3191,5	2546,5	887,9	1590,6	1629,0	-12,3%
Okres Revúca	3986,2	1606,6	1708,7	1208,8	1595,3	1550,2	-47,7%
Okres Rimavská Sobota	3253,7	1606,2	1294,8	667,5	844,0	1042,8	-51,1%
Okres Veľký Krtíš	5745,6	6333,8	5718,4	1683,5	1400,6	2367,6	6,0%
Okres Zvolen	9123,4	6314,5	5564,7	1232,2	977,6	2195,5	-17,8%
Okres Žarnovica	10119,5	6606,5	3839,7	1613,6	1174,3	2545,5	-39,0%
Okres Žiar nad Hronom	4735,4	3031,9	2692,5	517,0	364,9	1009,1	-53,7%
<b>Banskobystrický kraj</b>	<b>4956,5</b>	<b>3277,8</b>	<b>2688,3</b>	<b>1426,1</b>	<b>1371,6</b>	<b>1853,7</b>	<b>-31,1%</b>
Okres Bardejov	10555,0	5713,6	5600,4	2673,5	3146,2	4006,1	-21,9%
Okres Humenné	3759,2	3995,9	4454,5	1447,7	1282,5	1883,4	-2,4%
Okres Kežmarok	14195,5	8628,7	7561,3	1881,7	2213,5	4910,4	-21,6%

Okres Levoča	9536,8	4038,8	2842,6	1486,2	1466,1	2447,3	-35,0%
Okres Medzilaborce	11724,1	6900,1	4477,6	1514,1	2292,3	3343,9	11,1%
Okres Poprad	14946,5	8491,2	5761,6	2208,8	2102,4	3774,5	-37,3%
Okres Prešov	11607,5	5901,4	4528,1	4708,5	2493,1	5071,1	-21,5%
Okres Sabinov	18769,4	7020,5	2431,6	6058,6	2894,2	6401,2	-19,9%
Okres Snina	11018,7	5421,9	3420,8	965,8	1302,7	2143,8	-10,8%
Okres Stará Ľubovňa	7098,5	3135,3	1593,0	1190,2	1249,0	2027,0	-37,1%
Okres Stropkov	2394,7	3141,9	3646,8	875,2	585,3	1247,2	-57,7%
Okres Svidník	5543,7	3562,9	3640,8	1202,9	1124,4	1812,0	-27,1%
Okres Vranov nad Topľou	4145,1	3200,0	3598,8	2030,2	1345,9	2417,3	-20,1%
<b>Prešovský kraj</b>	<b>9404,1</b>	<b>5394,3</b>	<b>4409,2</b>	<b>1879,5</b>	<b>1689,7</b>	<b>3070,2</b>	<b>-27,3%</b>
Okres Gelnica	2272,7	1768,6	996,8	1418,1	1227,5	1472,8	-36,4%
Okres Košice I	6318,1	2711,2	2714,9	2275,7	716,9	2204,8	-26,7%
Okres Košice II	7454,0	3251,6	3352,3	824,5	113,7	1416,7	-36,6%
Okres Košice III	15327,9	6510,5	4313,7	620,8	111,6	2100,2	-1,4%
Okres Košice IV	4774,3	1612,8	1673,2	1466,7	201,0	1328,5	-25,5%
Okres Košice - okolie	5224,8	2339,2	2527,6	511,0	341,1	1263,4	-42,7%
Okres Michalovce	4686,1	2489,9	2262,5	1578,7	1022,0	1892,3	-46,1%
Okres Rožňava	5827,6	3084,9	1542,5	932,2	669,3	1508,4	-49,4%
Okres Sobrance	3834,8	1551,9	484,3	758,9	170,7	827,7	-76,1%
Okres Spišská Nová Ves	2809,4	1920,3	2476,6	1222,2	930,9	1490,4	-55,8%
Okres Trebišov	7634,2	3645,6	2674,7	2334,8	2298,7	2832,9	-7,1%
<b>Košický kraj</b>	<b>5498,9</b>	<b>2698,1</b>	<b>2440,7</b>	<b>1306,3</b>	<b>774,6</b>	<b>1731,9</b>	<b>-38,7%</b>
<b>Slovenská republika</b>	<b>6801,5</b>	<b>4235,8</b>	<b>3683,5</b>	<b>1501,2</b>	<b>1180,9</b>	<b>2215,0</b>	<b>-37,3%</b>

***Chorobnosť na chrípku a chrípke podobné ochorenia podľa okresov, krajov a vekových skupín***

Územná jednotka	0 až 5	6 až 14	15 až 19	20 až 59	60 a viac	Spolu	Porovnanie
Okres Bratislava I	0,0	0,0	0,0	0,0	0,0	0,0	-100,0%
Okres Bratislava II	0,0	0,0	0,0	120,4	237,1	170,8	-33,7%
Okres Bratislava III	189,3	83,4	0,0	0,0	0,0	69,4	-70,0%
Okres Bratislava IV	0,0	0,0	0,0	330,0	224,4	429,9	1025,0%
Okres Bratislava V	2264,5	1196,8	1905,5	855,0	2117,0	1142,1	-42,6%
Okres Malacky	0,0	0,0	0,0	62,2	0,0	47,8	-89,9%
Okres Pezinok	0,0	0,0	0,0	0,0	0,0	0,0	-

Okres Senec	0,0	0,0	0,0	0,0	0,0	0,0	-100,0%
<b>Bratislavský kraj</b>	<b>1356,6</b>	<b>652,6</b>	<b>854,1</b>	<b>178,5</b>	<b>389,0</b>	<b>364,1</b>	<b>-48,3%</b>
Okres Dunajská Streda	5557,1	3307,6	1748,7	484,4	489,8	1086,4	52,8%
Okres Galanta	0,0	0,0	0,0	45,2	0,0	28,7	-65,4%
Okres Hlohovec	4558,7	2049,4	3156,3	191,7	214,2	1145,7	32,3%
Okres Piešťany	2386,5	3210,4	2907,8	554,8	65,1	1030,5	5,1%
Okres Senica	1605,8	1135,0	734,5	258,2	210,3	515,2	-55,4%
Okres Skalica	0,0	0,0	0,0	221,2	142,6	155,0	-62,7%
Okres Trnava	1795,4	1505,2	2493,4	251,2	68,2	491,4	-25,5%
<b>Trnavský kraj</b>	<b>3512,4</b>	<b>2316,4</b>	<b>1765,9</b>	<b>358,8</b>	<b>281,0</b>	<b>782,1</b>	<b>11,3%</b>
Okres Bánovce nad Bebravou	3483,1	1556,5	1795,3	194,5	162,9	738,1	145,8%
Okres Ilava	4142,7	2285,1	2249,8	242,7	143,7	801,3	-22,6%
Okres Myjava	487,5	864,2	1482,2	456,9	99,8	431,7	25,0%
Okres Nové Mesto nad Váhom	1502,7	1301,4	632,5	253,1	202,4	485,8	50,9%
Okres Partizánske	0,0	0,0	0,0	79,9	0,0	61,8	-84,5%
Okres Považská Bystrica	1685,2	1773,5	582,7	150,8	26,5	392,8	-59,1%
Okres Prievidza	904,5	945,9	644,4	132,5	67,2	254,3	9,8%
Okres Púchov	3317,2	1352,4	8606,4	59,2	0,0	1170,9	-63,8%
Okres Trenčín	3543,9	2673,9	1492,2	117,9	57,7	600,5	107,7%
<b>Trenčiansky kraj</b>	<b>2673,6</b>	<b>1754,1</b>	<b>2487,4</b>	<b>176,9</b>	<b>83,8</b>	<b>600,9</b>	<b>-15,2%</b>
Okres Komárno	3992,2	2546,1	2819,1	175,6	36,3	905,1	-54,1%
Okres Levice	675,5	240,8	89,0	199,8	114,5	206,7	-53,0%
Okres Nitra	1924,5	881,5	675,7	178,7	48,7	419,5	-73,7%
Okres Nové Zámky	3487,2	2279,4	2335,4	237,3	102,7	800,0	-29,5%
Okres Šaľa	1894,6	1275,1	1415,4	32,6	56,6	256,9	-61,6%
Okres Topoľčany	0,0	0,0	0,0	117,3	81,2	87,4	-67,2%
Okres Zlaté Moravce	0,0	0,0	159,1	287,5	17,7	192,5	-52,1%
<b>Nitriansky kraj</b>	<b>2168,5</b>	<b>1351,0</b>	<b>1411,5</b>	<b>183,7</b>	<b>80,5</b>	<b>448,6</b>	<b>-51,9%</b>
Okres Bytča	4304,2	1694,9	351,9	0,0	0,0	444,0	-10,6%
Okres Čadca	1597,3	1311,4	874,3	15,3	25,7	301,8	-42,8%
Okres Dolný Kubín	157,8	235,7	47,9	932,7	252,1	379,9	-62,0%
Okres Kysucké Nové	2267,0	694,4	359,9	150,7	98,4	368,7	-13,4%

Mesto							
Okres Liptovský Mikuláš	413,1	477,0	128,3	165,1	157,7	196,3	-86,7%
Okres Martin	204,1	383,7	160,3	485,4	155,2	308,9	-73,1%
Okres Námestovo	2270,5	1160,8	918,9	121,4	79,1	567,9	-36,4%
Okres Ružomberok	47,4	68,3	0,0	449,6	20,5	221,0	-85,4%
Okres Turčianske Teplice	583,4	316,2	888,9	113,8	117,2	189,2	-76,7%
Okres Tvrdošín	3163,3	2043,0	1621,4	930,2	892,2	1253,4	-37,4%
Okres Žilina	1045,5	1019,5	576,1	22,6	39,4	230,7	26,6%
<b>Žilinský kraj</b>	<b>1314,6</b>	<b>868,0</b>	<b>559,1</b>	<b>209,7</b>	<b>115,5</b>	<b>383,2</b>	<b>-57,7%</b>
Okres Banská Bystrica	0,0	93,1	0,0	332,6	115,5	177,5	124,6%
Okres Banská Štiavnica	0,0	0,0	0,0	1618,8	2999,0	1576,1	-2,6%
Okres Brezno	0,0	0,0	0,0	124,6	112,5	117,9	-17,4%
Okres Detva	0,0	626,5	0,0	200,2	39,6	171,2	100,0%
Okres Krupina	0,0	0,0	0,0	128,9	31,1	99,8	-45,0%
Okres Lučenec	159,7	0,0	0,0	70,1	60,0	60,9	-79,8%
Okres Poltár	1777,4	1511,8	1763,0	0,0	0,0	453,3	12,5%
Okres Revúca	181,2	80,3	97,6	18,2	15,0	41,3	-84,9%
Okres Rimavská Sobota	63,0	39,2	23,5	27,1	37,7	32,8	-80,7%
Okres Veľký Krtíš	1542,8	2362,9	1650,7	431,1	309,0	664,5	92,4%
Okres Zvolen	172,1	0,0	0,0	364,8	319,9	299,8	10,3%
Okres Žarnovica	491,9	142,6	250,4	530,4	587,1	497,6	-26,1%
Okres Žiar nad Hronom	238,8	184,6	330,7	0,0	0,0	43,0	-93,9%
<b>Banskobystrický kraj</b>	<b>357,1</b>	<b>372,8</b>	<b>333,2</b>	<b>222,7</b>	<b>247,8</b>	<b>255,2</b>	<b>-32,6%</b>
Okres Bardejov	8125,3	4353,2	4698,6	888,1	1056,7	2384,7	8,1%
Okres Humenné	169,0	25,5	44,1	20,2	9,5	26,9	-84,7%
Okres Kežmarok	1577,3	895,6	914,3	203,2	123,8	522,0	-49,4%
Okres Levoča	5115,8	2261,7	1603,5	173,2	0,0	852,5	8,8%
Okres Medzilaborce	0,0	0,0	0,0	0,0	0,0	0,0	-100,0%
Okres Poprad	3117,0	2122,8	1161,6	932,4	833,0	1177,3	-26,2%
Okres Prešov	176,5	93,2	244,8	615,3	136,6	324,9	-64,1%



Okres Sabinov	517,8	1002,9	810,5	910,1	402,0	681,2	-27,8%
Okres Snina	221,9	135,5	152,0	111,7	138,2	124,1	-61,9%
Okres Stará Ľubovňa	215,8	101,7	61,3	100,4	43,1	95,6	479,3%
Okres Stropkov	0,0	0,0	0,0	0,0	0,0	0,0	-
Okres Svidník	0,0	0,0	0,0	0,0	0,0	0,0	-
Okres Vranov nad Topľou	156,8	148,8	156,5	78,7	29,3	95,1	-30,3%
Prešovský kraj	1499,7	869,2	792,3	285,5	229,6	482,7	-30,0%
Okres Gelnica	802,1	852,7	531,6	145,4	94,4	300,7	-29,4%
Okres Košice I	1361,7	445,7	417,7	317,3	0,0	320,4	159,5%
Okres Košice II	2184,2	700,3	766,2	89,4	0,0	288,2	6,9%
Okres Košice III	1017,0	760,4	784,3	29,6	0,0	186,8	-58,3%
Okres Košice IV	520,8	156,1	49,2	43,3	0,0	69,9	-41,7%
Okres Košice - okolie	733,6	277,5	115,8	76,0	37,9	154,6	80,5%
Okres Michalovce	471,1	285,0	572,4	6,9	0,0	156,4	-71,5%
Okres Rožňava	857,0	975,4	487,1	178,1	50,5	309,6	24,9%
Okres Sobrance	295,0	0,0	161,4	23,4	0,0	35,7	-96,6%
Okres Spišská Nová Ves	0,0	0,0	0,0	172,6	190,8	110,0	-66,4%
Okres Trebišov	1829,0	1377,6	1515,7	566,4	377,3	755,8	202,1%
Košický kraj	836,0	480,3	449,4	177,9	90,6	260,9	-10,6%
Slovenská republika	1512,3	980,4	948,3	230,0	168,3	431,0	-33,1%