

Týždenné hlásenie za SR v roku 2023 – 1. kalendárny týždeň

Percento hlásiacich ambulancií lekárov

Ambulancie - pediatri (P) 48

Ambulancie - dospelí (D) 37

Stupeň aktivity 5 – Krajská epidémia

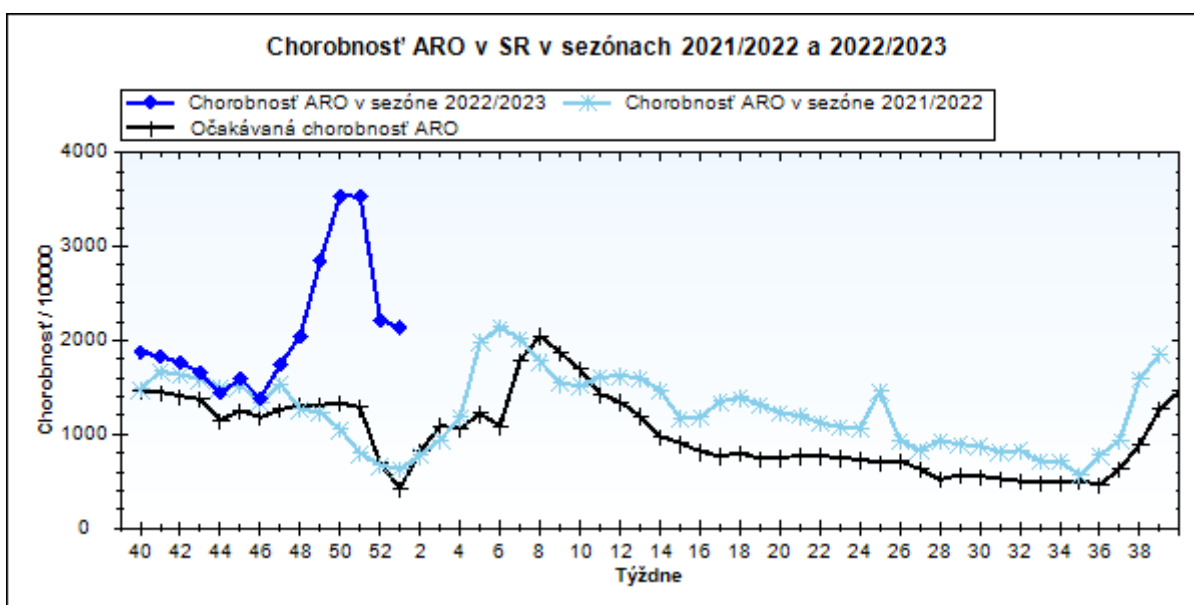
**Akútne respiračné ochorenia (ARO),
chrípka a chrípke podobné ochorenia (CHPO)
a úmrtia podľa vekových skupín, Slovenská republika**

Veková skupina	0 až 5	6 až 14	15 až 19	20 až 59	60 a viac	Spolu
Všetky ARO	10190	8280	4154	18200	6772	47596
Chorobnosť ARO	6074,0	3377,7	3331,9	1594,8	1404,8	2137,0
Z nich CHPO	1821	1529	835	3180	1169	8534
Chorobnosť CHPO	1085,4	623,7	669,8	278,7	242,5	383,2
Úmrtia	0	0	0	3	0	3

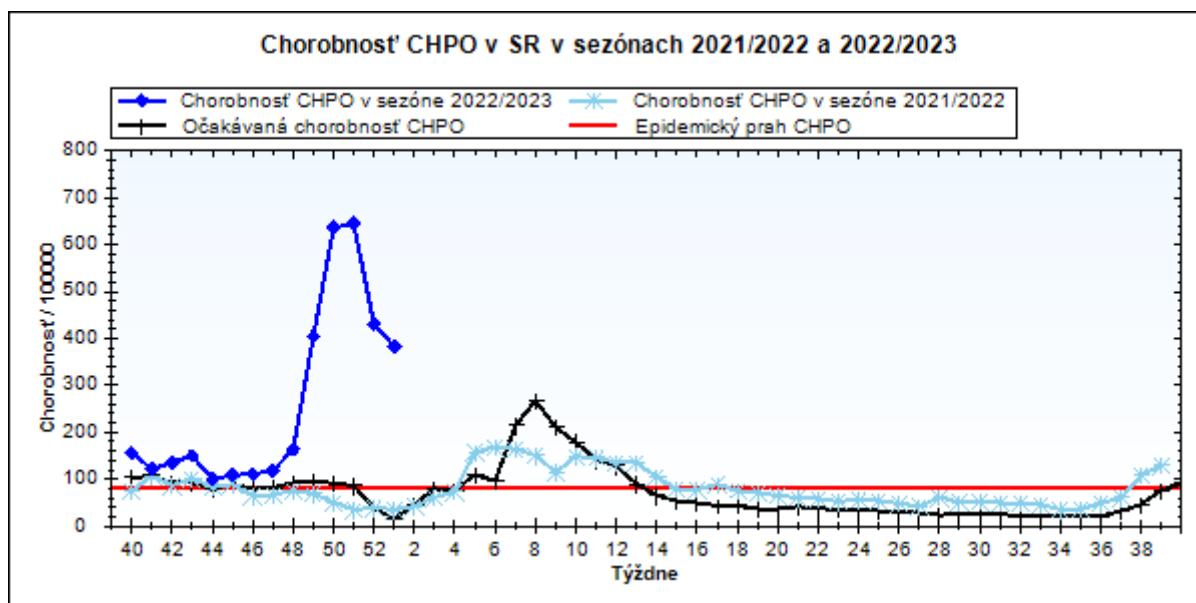
Komplikácie akútnych respiračných ochorení podľa vekových skupín

Veková skupina	0 až 5	6 až 14	15 až 19	20 až 59	60 a viac	Spolu
Pneumónie	213	137	72	238	136	796
Otitídy	118	99	46	120	40	423
Sinusitídy	166	201	118	407	118	1010
Komplikácie spolu	497	437	236	765	294	2229
%komplikácií z ARO	4,9	5,3	5,7	4,2	4,3	4,7

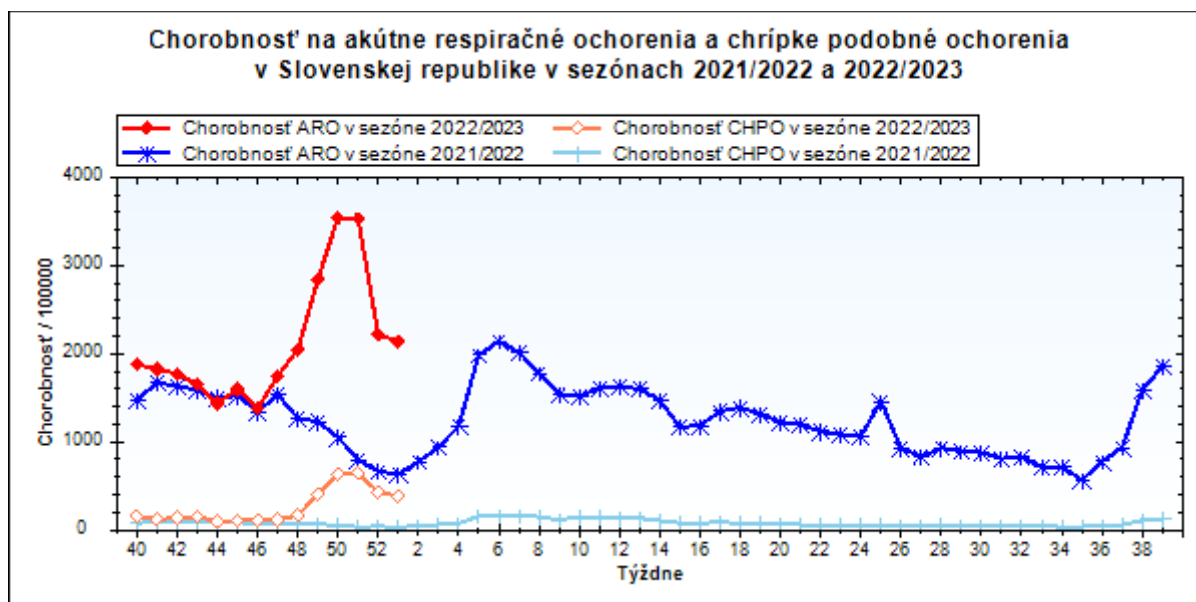
obr1



obr2



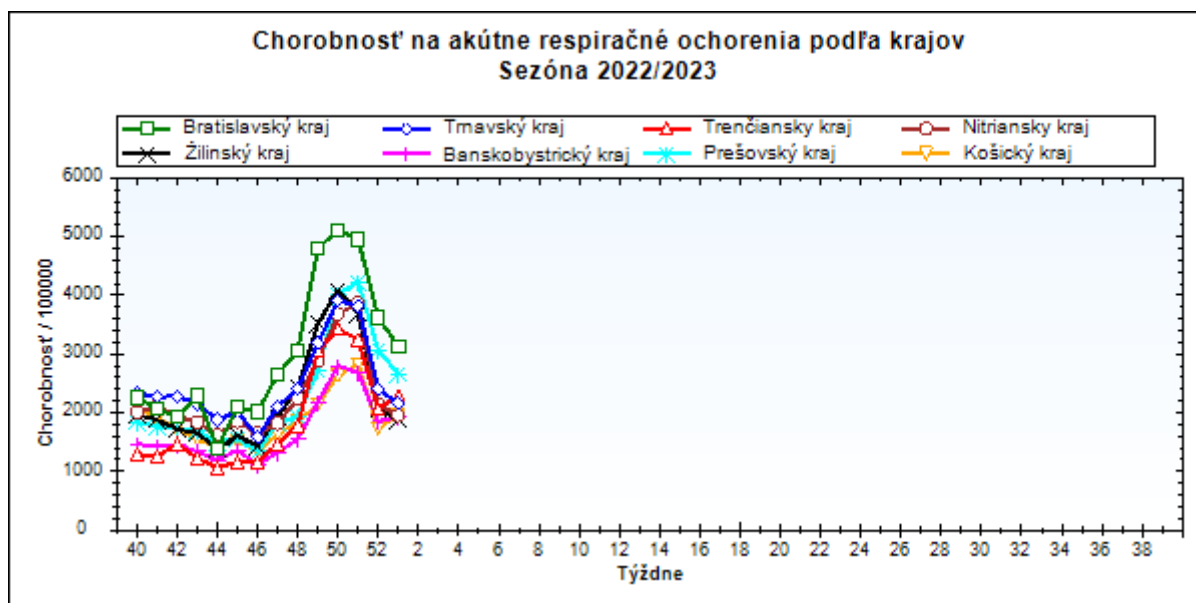
obr3



Chorobnosť na akútne respiračné ochorenia podľa krajov a vekových skupín

Územná jednotka	0 až 5	6 až 14	15 až 19	20 až 59	60 a viac	Spolu	Porovnanie
Bratislavský kraj	7756,2	4655,1	3644,0	2389,4	1621,4	3130,7	-13,6%
Trnavský kraj	6601,0	4075,0	3498,9	1610,6	1302,1	2161,7	-10,2%
Trenčiansky kraj	7331,7	4352,6	5964,8	1389,0	1382,1	2285,1	10,4%
Nitriansky kraj	5045,1	3328,9	3155,9	1720,2	1138,1	1954,7	-8,6%
Žilinský kraj	5033,7	2525,2	2357,2	1403,4	1561,1	1877,7	-8,7%
Banskobystrický kraj	4641,1	3099,8	3377,5	1483,2	1532,1	1925,0	3,8%
Prešovský kraj	7952,6	3888,0	3426,9	1828,2	1753,0	2661,3	-13,3%
Košický kraj	6349,2	3013,5	2615,9	1485,1	1144,7	1970,2	13,8%
Slovenská republika	6074,0	3377,7	3331,9	1594,8	1404,8	2137,0	-3,5%

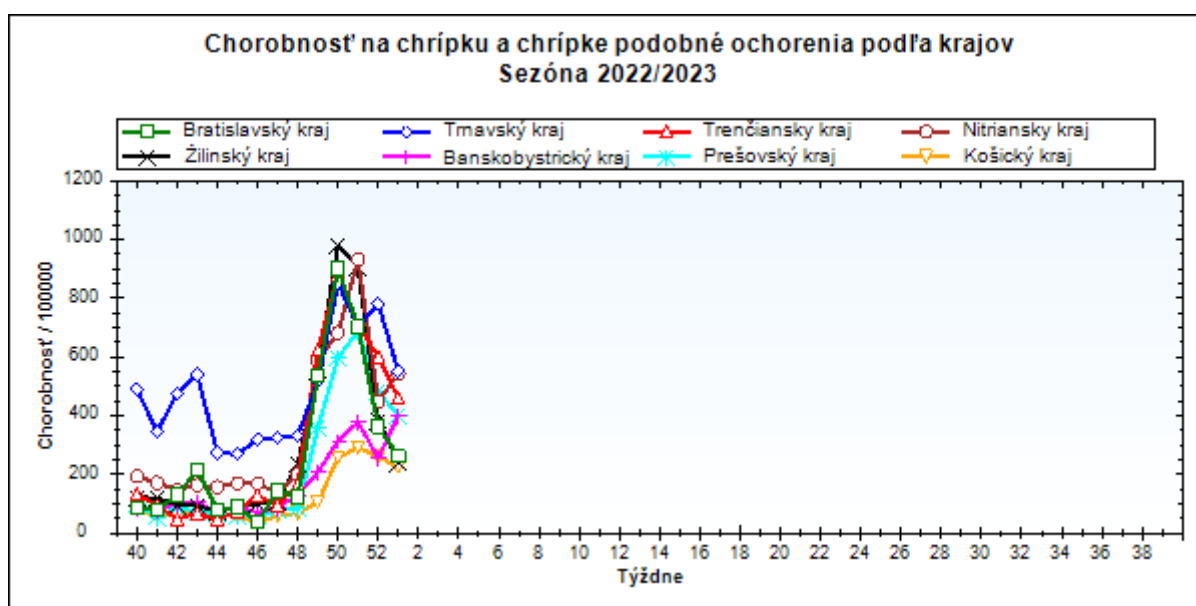
obr4



Chorobnosť na chrípku a chrípke podobné ochorenia podľa krajov a vekových skupín

Územná jednotka	0 až 5	6 až 14	15 až 19	20 až 59	60 a viac	Spolu	Porovnanie
Bratislavský kraj	986,7	478,6	569,4	88,5	34,5	262,2	-28,0%
Trnavský kraj	2177,5	1240,6	1345,7	317,6	224,3	552,4	-29,4%
Trenčiansky kraj	1959,8	878,7	1529,1	214,6	200,5	461,4	-23,2%
Nitriansky kraj	1307,1	1155,3	1009,6	468,3	255,0	544,1	21,3%
Žilinský kraj	701,6	312,6	177,5	172,0	236,7	238,7	-37,7%
Banskobystrický kraj	800,8	472,7	683,3	350,5	340,5	401,5	57,3%
Prešovský kraj	1214,7	605,3	521,2	262,6	272,0	400,4	-17,0%
Košický kraj	563,5	333,6	353,3	175,7	159,1	225,2	-13,7%
Slovenská republika	1085,4	623,7	669,8	278,7	242,5	383,2	-11,1%

obr5



Chorobnosť na akútne respiračné ochorenia podľa okresov, krajov a vekových skupín

Územná jednotka	0 až 5	6 až 14	15 až 19	20 až 59	60 a viac	Spolu	Porovnanie
Okres Bratislava I	0,0	0,0	0,0	4908,7	3180,4	4108,5	40,7%
Okres Bratislava II	19399,8	9256,6	0,0	3054,1	0,0	5420,5	69,4%
Okres Bratislava III	1609,0	1084,5	1123,4	5151,9	910,3	2127,2	-54,7%
Okres Bratislava IV	20973,4	21114,8	20911,9	1555,6	448,8	5683,7	36,8%
Okres Bratislava V	8035,3	3401,5	5716,5	2257,1	1587,8	2772,3	-12,9%
Okres Malacky	9515,4	3663,9	582,8	2549,0	2760,6	3218,1	54,8%
Okres Pezinok	0,0	0,0	0,0	1924,1	2742,2	2659,7	150,0%
Okres Senec	1602,5	972,8	760,1	94,6	0,0	549,1	-96,1%
Bratislavský kraj	7756,2	4655,1	3644,0	2389,4	1621,4	3130,7	-13,6%
Okres Dunajská Streda	6711,2	4868,2	3536,7	1550,6	1493,3	2237,9	10,1%
Okres Galanta	5955,4	4268,5	3929,3	1663,9	1552,9	2224,7	-8,1%
Okres Hlohovec	2791,1	2020,1	2279,6	1701,4	1178,2	1690,7	-49,0%
Okres Piešťany	5767,3	3210,4	2731,6	2084,9	1337,9	2164,8	-40,5%
Okres Senica	5021,9	2503,2	1395,5	1852,1	1629,8	1989,6	-28,8%
Okres Skalica	9111,8	3740,1	5311,6	1281,8	1212,4	2290,5	27,3%
Okres Trnava	6775,9	3668,6	3836,0	1487,6	739,8	2012,9	-20,6%
Trnavský kraj	6601,0	4075,0	3498,9	1610,6	1302,1	2161,7	-10,2%
Okres Bánovce nad Bebravou	6183,7	2938,4	2543,4	1944,9	1663,0	2281,8	-23,5%
Okres Ilava	4561,6	1753,0	2386,1	1672,8	2887,5	2044,7	27,1%
Okres Myjava	11700,5	6172,8	7411,1	1616,6	1563,3	2676,3	21,6%
Okres Nové Mesto nad Váhom	7377,0	5019,5	5237,2	1768,8	1555,6	2676,5	39,9%
Okres Partizánske	4438,9	3487,7	1854,8	1151,1	1232,6	1630,5	-3,2%
Okres Považská Bystrica	7263,6	1900,2	1664,8	788,7	862,0	1210,5	17,4%
Okres Prievidza	5787,4	3469,9	2443,4	1122,2	1158,3	1643,7	-18,9%
Okres Púchov	8505,4	7091,0	16293,4	2301,9	1614,9	5282,4	141,6%
Okres Trenčín	8984,9	4116,1	5116,0	1350,3	1142,0	2170,7	-23,4%
Trenčiansky kraj	7331,7	4352,6	5964,8	1389,0	1382,1	2285,1	10,4%
Okres Komárno	3173,5	1874,2	2036,7	1053,4	840,5	1191,6	-52,2%
Okres Levice	5629,5	3756,6	3382,6	1414,7	751,2	1632,1	-43,2%
Okres Nitra	7534,9	3406,8	1858,2	4172,9	1935,3	3716,8	87,5%
Okres Nové Zámky	6701,9	5162,1	4969,8	2076,8	1659,5	2652,1	-3,4%

Okres Šaľa	6483,1	2812,8	2229,3	1201,5	1176,4	1639,1	14,7%
Okres Topoľčany	2318,1	1712,7	1897,5	843,8	463,0	937,6	-11,1%
Okres Zlaté Moravce	4235,5	988,0	0,0	1178,9	960,7	1265,8	13,7%
Nitriansky kraj	5045,1	3328,9	3155,9	1720,2	1138,1	1954,7	-8,6%
Okres Bytča	8249,6	3406,8	2639,3	1042,7	746,5	1796,5	-17,7%
Okres Čadca	2499,0	1839,3	1776,8	1432,4	2043,0	1660,1	47,9%
Okres Dolný Kubín	4188,0	2260,6	1843,0	1560,2	2297,2	1961,5	-25,4%
Okres Kysucké Nové Mesto	2015,1	1422,0	1979,6	975,9	1688,0	1270,0	-43,8%
Okres Liptovský Mikuláš	3993,1	1681,0	1368,8	945,7	680,1	1132,2	10,6%
Okres Martin	3940,4	1786,2	2206,4	1520,3	882,5	1676,4	-15,0%
Okres Námestovo	8987,0	3564,2	3363,2	1210,9	2106,7	2890,6	-14,3%
Okres Ružomberok	4268,6	2107,7	1291,7	1027,7	938,0	1358,7	8,3%
Okres Turčianske Teplice	1516,9	1027,7	740,7	1327,1	1996,4	1447,6	-8,2%
Okres Tvrdošín	6964,3	2542,4	3012,6	2086,5	2275,2	2557,6	-37,2%
Okres Žilina	5631,5	4282,0	3420,6	1341,2	989,9	2106,3	17,2%
Žilinský kraj	5033,7	2525,2	2357,2	1403,4	1561,1	1877,7	-8,7%
Okres Banská Bystrica	4785,6	2250,3	3023,4	1627,3	1089,0	1776,7	-34,4%
Okres Banská Štiavnica	3876,0	1353,3	2225,3	2434,6	3675,2	2659,2	-29,5%
Okres Brezno	6187,4	5324,2	5942,4	1432,4	989,8	2166,7	3,5%
Okres Detva	8510,6	5481,6	5757,4	1412,0	2408,3	2363,3	5,2%
Okres Krupina	0,0	0,0	0,0	2159,7	2410,1	2222,2	7,5%
Okres Lučenec	2623,4	2609,8	1872,6	1927,7	1928,7	1978,2	15,9%
Okres Poltár	3367,6	1511,8	587,7	1862,6	3056,8	2282,6	40,1%
Okres Revúca	6522,8	3052,6	3319,7	1173,2	1691,0	1981,7	27,8%
Okres Rimavská Sobota	3425,1	1891,3	2179,6	1303,9	1725,0	1669,7	60,1%
Okres Veľký Krtíš	4012,8	4163,2	4042,4	1638,1	1277,0	2011,7	-15,0%
Okres Zvolen	7459,4	4588,9	6278,1	1662,6	995,3	2272,5	3,5%
Okres Žarnovica	6535,5	4372,6	2420,7	1634,3	1611,2	2153,2	-15,4%
Okres Žiar nad Hronom	3780,3	2478,2	3920,6	625,9	446,0	1050,0	4,1%
Banskobystrický kraj	4641,1	3099,8	3377,5	1483,2	1532,1	1925,0	3,8%
Okres Bardejov	9247,2	5364,4	5758,6	1641,3	2408,5	3161,5	-21,1%
Okres Humenné	3184,8	2018,3	3210,8	1078,1	1276,3	1406,4	-25,3%

Okres Kežmarok	8298,6	4126,8	3508,8	1287,6	851,4	2731,8	-44,4%
Okres Levoča	14324,2	4604,2	2798,8	2473,3	2300,2	3496,1	42,9%
Okres Medzilaborce	1034,5	1029,9	4477,6	2505,1	2068,7	2321,5	-30,6%
Okres Poprad	5847,2	3256,6	3387,3	2266,8	2637,9	2742,7	-27,3%
Okres Prešov	15193,5	5451,0	2661,8	6180,0	3944,6	6051,2	19,3%
Okres Sabinov	15695,1	5993,7	2521,6	5096,5	2170,6	5318,3	-16,9%
Okres Snina	1922,7	1807,3	1900,4	1221,2	1598,8	1423,4	-33,6%
Okres Stará Ľubovňa	8249,6	4135,2	5330,5	2163,2	1661,2	3058,1	50,9%
Okres Stropkov	11560,7	6500,5	3838,8	1347,2	1235,6	2144,8	72,0%
Okres Svidník	3997,9	3732,6	3398,1	1030,0	1487,1	1695,5	-6,4%
Okres Vranov nad Topľou	2161,3	2103,2	2096,3	1191,1	1067,3	1440,8	-40,4%
Prešovský kraj	7952,6	3888,0	3426,9	1828,2	1753,0	2661,3	-13,3%
Okres Gelnica	7130,1	3631,9	4651,8	1282,8	1342,7	2219,6	50,7%
Okres Košice I	5392,2	3045,5	2993,4	2129,4	1660,4	2336,1	6,0%
Okres Košice II	9669,7	3192,5	3056,2	881,1	328,6	1645,5	16,2%
Okres Košice III	9952,3	5417,5	2843,1	591,2	223,3	1603,6	-23,6%
Okres Košice IV	5555,6	1991,8	2306,0	779,7	306,3	1095,2	-17,6%
Okres Košice - okolie	5189,9	2722,4	2341,1	972,3	787,2	1617,6	28,0%
Okres Michalovce	5843,2	3254,9	3243,8	2574,0	1678,3	2686,1	41,9%
Okres Rožňava	7678,7	3470,5	2557,3	1439,3	1293,5	2066,8	37,0%
Okres Sobrance	3097,3	1503,4	1694,9	1064,8	170,7	1109,9	34,1%
Okres Spišská Nová Ves	5013,9	1939,7	1308,4	1128,2	1056,5	1530,4	2,7%
Okres Trebišov	5933,6	3993,3	3394,9	2366,6	2182,0	2826,1	-0,2%
Košický kraj	6349,2	3013,5	2615,9	1485,1	1144,7	1970,2	13,8%
Slovenská republika	6074,0	3377,7	3331,9	1594,8	1404,8	2137,0	-3,5%

Chorobnosť na chrípku a chrípke podobné ochorenia podľa okresov, krajov a vekových skupín

Územná jednotka	0 až 5	6 až 14	15 až 19	20 až 59	60 a viac	Spolu	Porovnanie
Okres Bratislava I	0,0	0,0	0,0	258,4	167,4	216,2	-
Okres Bratislava II	0,0	0,0	0,0	0,0	0,0	0,0	-100,0%
Okres Bratislava III	1609,0	1084,5	1123,4	388,8	0,0	901,7	1200,0%
Okres Bratislava IV	0,0	0,0	0,0	0,0	0,0	0,0	-100,0%
Okres Bratislava V	2775,8	1133,8	1905,5	273,6	0,0	722,3	-36,8%
Okres Malacky	0,0	0,0	0,0	31,1	78,9	31,9	-33,3%

Okres Pezinok	0,0	0,0	0,0	0,0	0,0	0,0	-
Okres Senec	0,0	0,0	0,0	0,0	0,0	0,0	-
Bratislavský kraj	986,7	478,6	569,4	88,5	34,5	262,2	-28,0%
Okres Dunajská Streda	2735,8	1756,9	1650,4	339,1	351,1	676,6	-37,7%
Okres Galanta	343,6	239,4	0,0	143,4	0,0	122,3	326,7%
Okres Hlohovec	0,0	0,0	0,0	515,2	53,6	314,4	-72,6%
Okres Piešťany	2320,2	1085,2	1057,4	362,6	235,0	544,5	-47,2%
Okres Senica	759,1	257,7	367,2	213,3	236,6	263,6	-48,8%
Okres Skalica	6015,6	1753,2	2950,9	105,6	71,3	913,4	489,3%
Okres Trnava	1598,5	1228,7	1607,5	365,0	146,1	551,7	12,3%
Trnavský kraj	2177,5	1240,6	1345,7	317,6	224,3	552,4	-29,4%
Okres Bánovce nad Bebravou	3281,2	873,6	448,8	216,1	332,6	570,4	-22,7%
Okres Ilava	570,2	109,6	0,0	649,4	1422,2	589,8	-26,4%
Okres Myjava	2925,1	617,3	0,0	404,2	266,1	489,2	13,3%
Okres Nové Mesto nad Váhom	1475,4	780,8	1214,4	344,7	356,1	524,9	8,0%
Okres Partizánske	0,0	0,0	0,0	111,9	97,3	77,3	25,0%
Okres Považská Bystrica	5810,9	633,4	832,4	143,4	57,5	352,3	-10,3%
Okres Prievidza	1088,2	986,8	1065,1	92,6	12,3	258,6	1,7%
Okres Púchov	4070,1	2338,9	6229,8	0,0	0,0	1802,2	53,9%
Okres Trenčín	1350,1	436,6	126,3	177,9	22,2	229,2	-61,8%
Trenčiansky kraj	1959,8	878,7	1529,1	214,6	200,5	461,4	-23,2%
Okres Komárno	514,6	548,1	591,3	333,2	350,2	346,4	-61,7%
Okres Levice	900,7	481,6	0,0	171,7	177,6	223,2	7,9%
Okres Nitra	478,4	87,4	0,0	852,7	0,0	531,5	26,7%
Okres Nové Zámky	2798,2	2664,7	2300,1	916,0	567,4	1169,9	46,2%
Okres Šaľa	976,9	450,0	318,5	437,5	211,1	415,8	61,9%
Okres Topoľčany	421,5	127,8	99,9	109,7	16,2	102,3	17,1%
Okres Zlaté Moravce	0,0	0,0	0,0	71,9	31,0	52,0	-73,0%
Nitriansky kraj	1307,1	1155,3	1009,6	468,3	255,0	544,1	21,3%
Okres Bytča	2008,6	559,3	88,0	0,0	0,0	199,1	-55,2%
Okres Čadca	180,3	204,4	141,0	206,3	348,6	226,2	-25,1%
Okres Dolný Kubín	276,1	91,6	55,8	218,6	168,1	178,3	-53,1%

Okres Kysucké Nové Mesto	50,4	0,0	0,0	98,9	430,6	143,8	-61,0%
Okres Liptovský Mikuláš	619,6	295,3	256,6	94,6	55,7	146,7	-25,3%
Okres Martin	58,5	12,8	0,0	262,9	126,1	89,4	-71,1%
Okres Námestovo	1563,9	614,5	385,9	0,0	0,0	369,6	-34,9%
Okres Ružomberok	1748,1	761,1	310,0	266,9	238,2	424,8	92,2%
Okres Turčianske Teplice	116,7	158,1	148,1	424,7	656,4	425,8	125,0%
Okres Tvrdošín	476,2	198,6	140,1	366,3	535,3	369,7	-70,5%
Okres Žilina	665,3	475,8	252,0	0,0	0,0	138,5	-40,0%
Žilinský kraj	701,6	312,6	177,5	172,0	236,7	238,7	-37,7%
Okres Banská Bystrica	0,0	0,0	0,0	213,8	99,0	143,2	-19,3%
Okres Banská Štiavnica	443,0	498,6	417,2	1295,0	1969,9	1256,7	-20,3%
Okres Brezno	0,0	126,8	112,1	114,2	45,0	90,8	-23,0%
Okres Detva	0,0	156,6	0,0	0,0	0,0	8,9	-94,8%
Okres Krupina	0,0	0,0	0,0	0,0	0,0	0,0	-100,0%
Okres Lučenec	395,3	152,2	117,0	754,1	756,1	598,7	883,6%
Okres Poltár	0,0	0,0	0,0	0,0	0,0	0,0	-100,0%
Okres Revúca	2400,8	1044,3	1464,6	355,4	461,2	659,5	1497,1%
Okres Rimavská Sobota	1193,0	634,4	755,3	173,6	261,1	372,1	1033,3%
Okres Veľký Krtíš	547,2	225,0	707,4	317,6	185,4	306,4	-53,9%
Okres Zvolen	0,0	0,0	0,0	512,9	400,7	384,2	28,1%
Okres Žarnovica	843,3	617,9	918,2	627,5	395,5	591,1	18,8%
Okres Žiar nad Hronom	676,5	685,5	1228,2	66,1	64,9	202,3	370,0%
Banskobystrický kraj	800,8	472,7	683,3	350,5	340,5	401,5	57,3%
Okres Bardejov	4321,6	2285,4	1882,6	472,8	509,5	1139,8	-52,2%
Okres Humenné	439,3	132,3	802,7	306,5	309,4	316,5	1077,8%
Okres Kežmarok	1093,3	593,0	321,2	286,7	306,5	433,3	-17,0%
Okres Levoča	3713,7	1357,0	437,3	287,2	287,5	627,4	-26,4%
Okres Medzilaborce	0,0	0,0	597,0	770,8	503,2	599,6	-
Okres Poprad	2264,5	1584,9	1505,5	605,0	654,5	874,4	-25,7%
Okres Prešov	2714,3	908,5	734,3	501,6	102,5	873,6	168,9%

Okres Sabinov	970,8	429,8	315,2	182,0	0,0	324,9	-52,3%
Okres Snina	443,7	451,8	456,1	411,4	532,9	445,5	259,0%
Okres Stará Ľubovňa	167,9	50,8	30,6	32,8	24,6	45,1	-52,9%
Okres Stropkov	0,0	0,0	0,0	0,0	0,0	0,0	-
Okres Svidník	0,0	0,0	0,0	0,0	0,0	0,0	-
Okres Vranov nad Topľou	56,9	50,4	110,3	50,1	39,9	53,0	-44,3%
Prešovský kraj	1214,7	605,3	521,2	262,6	272,0	400,4	-17,0%
Okres Gelnica	0,0	31,6	66,5	235,6	136,0	164,7	-45,2%
Okres Košice I	817,0	297,1	348,1	147,7	31,6	186,9	-41,7%
Okres Košice II	860,4	325,2	113,2	139,6	23,5	175,6	-39,1%
Okres Košice III	1017,0	617,8	294,1	98,5	0,0	182,2	-2,4%
Okres Košice IV	694,4	148,6	0,0	46,2	0,0	76,3	9,1%
Okres Košice - okolie	279,5	132,2	180,1	25,4	21,0	71,9	-53,5%
Okres Michalovce	1735,6	1504,9	1908,1	489,1	462,5	717,7	358,9%
Okres Rožňava	514,2	340,2	203,0	200,7	186,1	232,3	-25,0%
Okres Sobrance	885,0	485,0	887,8	0,0	0,0	209,3	486,7%
Okres Spišská Nová Ves	194,9	181,5	43,6	51,4	49,3	77,7	-29,4%
Okres Trebišov	550,5	329,5	617,2	354,4	518,8	429,4	-43,2%
Košický kraj	563,5	333,6	353,3	175,7	159,1	225,2	-13,7%
Slovenská republika	1085,4	623,7	669,8	278,7	242,5	383,2	-11,1%