

Týždenné hlásenie za SR v roku 2023 – 3. kalendárny týždeň

Percento hlásiacich ambulancií lekárov

Ambulancie - pediatri (P) 57

Ambulancie - dospelí (D) 44

Stupeň aktivity 3 – Lokálne epidémie

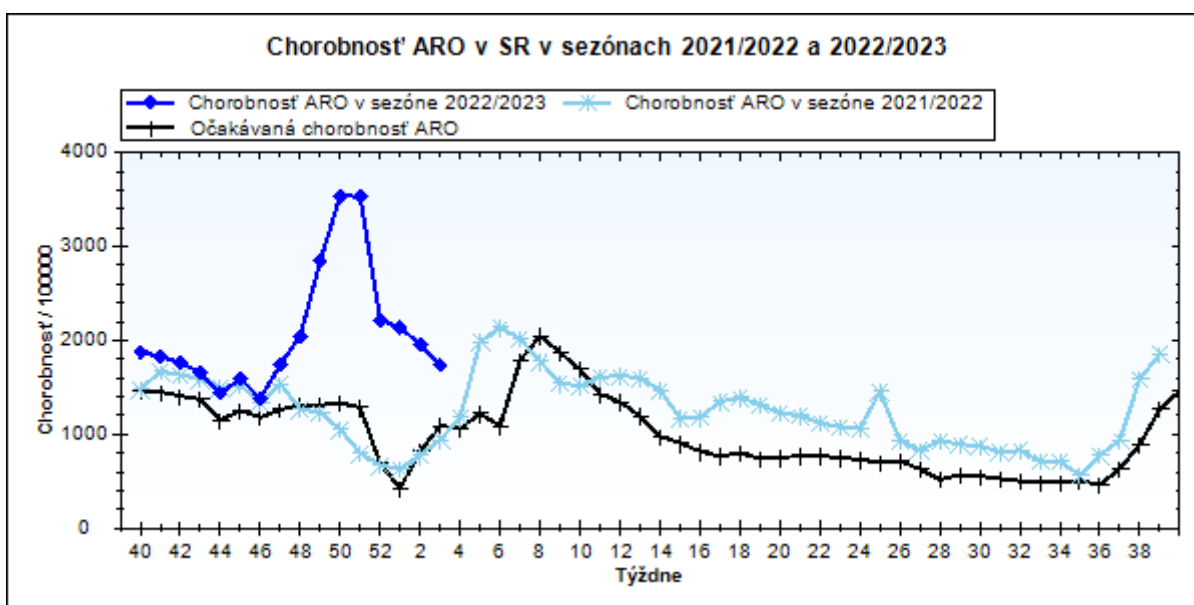
Akútne respiračné ochorenia (ARO), chrípka a chrípke podobné ochorenia (CHPO) a úmrtia podľa vekových skupín, Slovenská republika

Veková skupina	0 až 5	6 až 14	15 až 19	20 až 59	60 a viac	Spolu
Všetky ARO	10253	10065	4817	15760	4940	45835
Chorobnosť ARO	5126,1	3443,9	3240,8	1170,6	868,6	1737,4
Z nich CHPO	1573	1686	873	1632	519	6283
Chorobnosť CHPO	786,4	576,9	587,3	121,2	91,3	238,2
Úmrtia	0	0	0	0	0	0

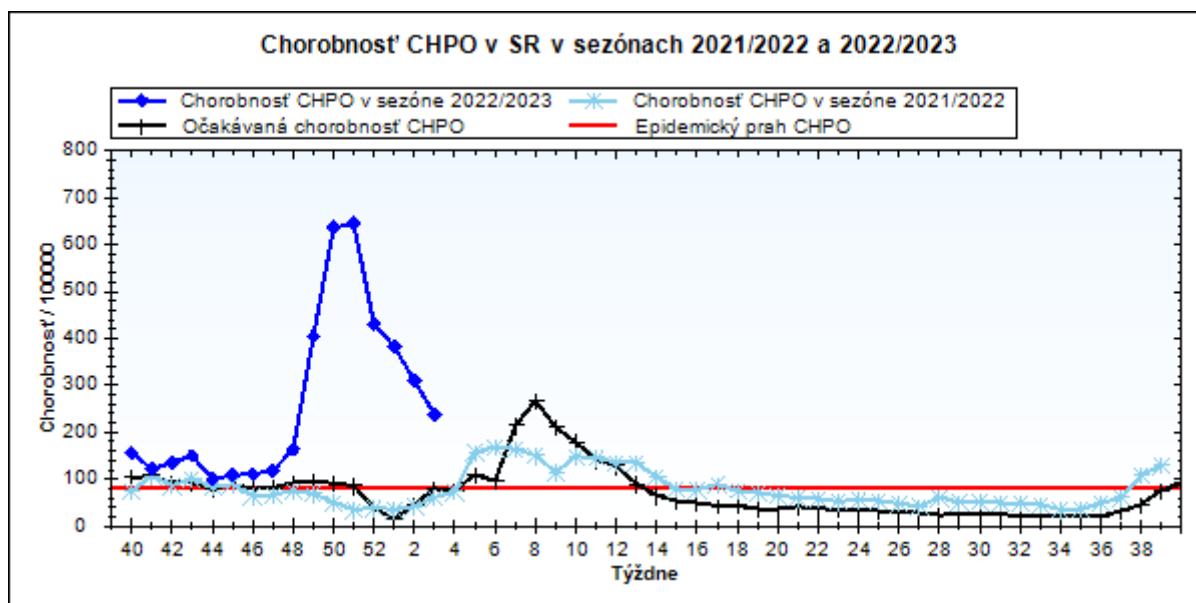
Komplikácie akútnych respiračných ochorení podľa vekových skupín

Veková skupina	0 až 5	6 až 14	15 až 19	20 až 59	60 a viac	Spolu
Pneumónie	182	119	50	131	90	572
Otitídy	140	103	30	91	25	389
Sinusitídy	102	246	157	308	109	922
Komplikácie spolu	424	468	237	530	224	1883
%komplikácií z ARO	4,1	4,6	4,9	3,4	4,5	4,1

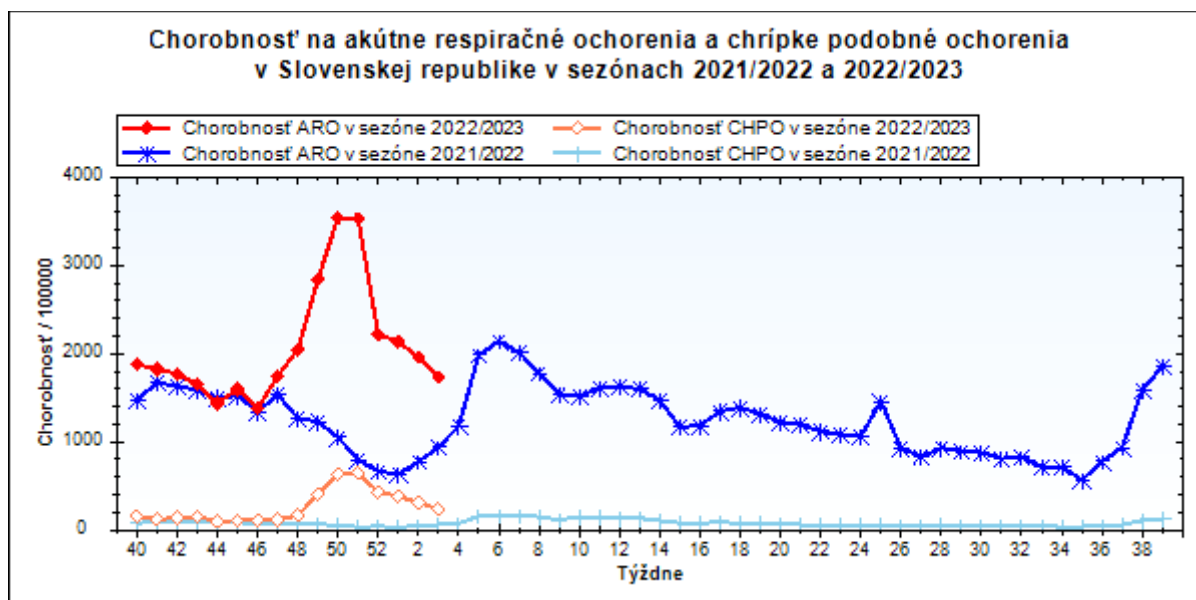
obr1



obr2



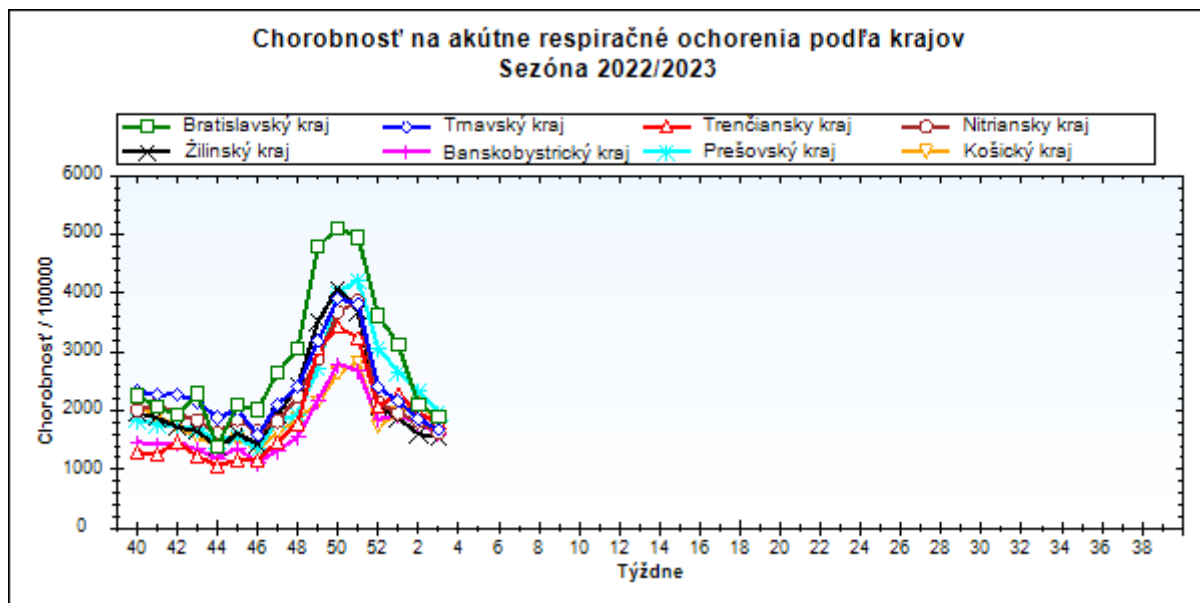
obr3



Chorobnosť na akútne respiračné ochorenia podľa krajov a vekových skupín

Územná jednotka	0 až 5	6 až 14	15 až 19	20 až 59	60 a viac	Spolu	Porovnanie
Bratislavský kraj	4224,1	3291,4	2978,6	1543,8	1092,5	1897,8	-9,9%
Trnavský kraj	5774,5	3534,3	3007,6	1154,9	789,4	1671,6	-10,2%
Trenčiansky kraj	5515,8	3446,8	3472,1	1378,3	908,9	1801,3	-7,8%
Nitriansky kraj	5922,0	4198,4	4238,3	1017,2	677,6	1622,4	-10,7%
Žilinský kraj	5119,4	2435,4	2376,6	1010,4	909,8	1546,3	-3,5%
Banskobystrický kraj	4030,7	3306,8	3473,4	1192,9	909,6	1605,8	-10,1%
Prešovský kraj	5026,5	3630,6	3087,7	1209,9	1098,4	1976,7	-15,5%
Košický kraj	5682,0	3819,3	3078,1	1161,6	764,0	1817,5	-15,2%
Slovenská republika	5126,1	3443,9	3240,8	1170,6	868,6	1737,4	-11,3%

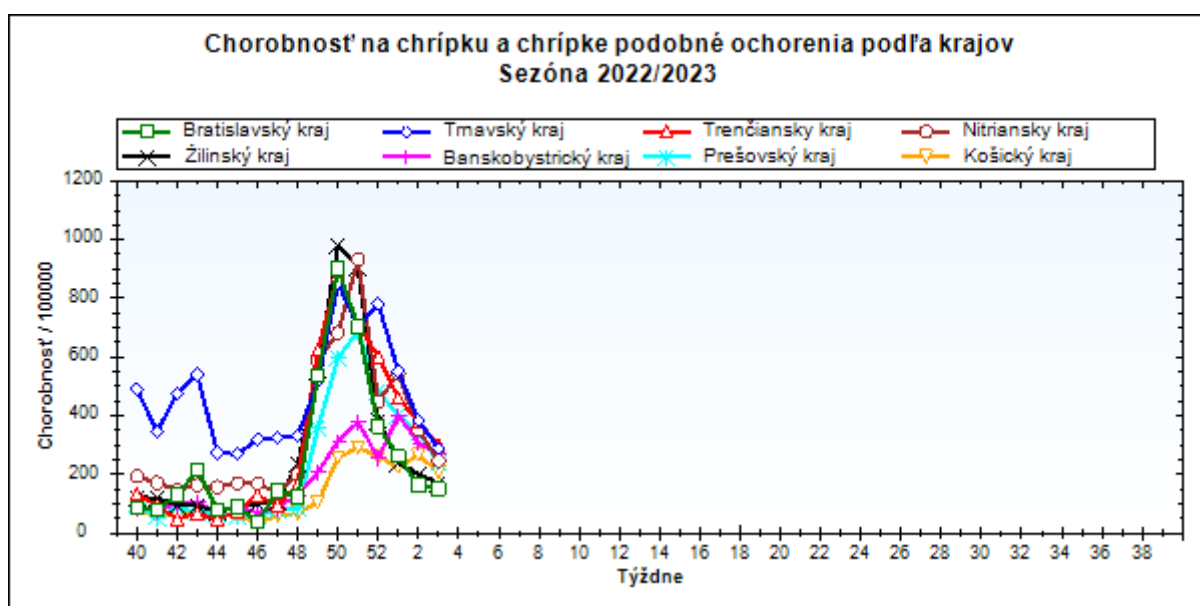
obr4



Chorobnosť na chrípku a chrípke podobné ochorenia podľa krajov a vekových skupín

Územná jednotka	0 až 5	6 až 14	15 až 19	20 až 59	60 a viac	Spolu	Porovnanie
Bratislavský kraj	292,9	269,2	96,1	110,6	149,5	150,1	-8,1%
Trnavský kraj	1263,5	792,0	685,4	141,1	80,8	288,9	-24,8%
Trenčiansky kraj	977,5	816,0	838,4	162,1	130,1	301,4	-20,4%
Nitriansky kraj	1250,2	765,1	686,4	113,0	64,2	246,7	-29,9%
Žilinský kraj	705,3	319,1	306,7	70,7	86,3	168,9	-16,0%
Banskobystrický kraj	772,2	545,8	751,9	170,7	158,7	268,7	-12,5%
Prešovský kraj	665,3	493,5	509,5	128,7	59,3	242,1	-29,5%
Košický kraj	570,1	644,3	579,9	85,6	54,6	208,1	-21,8%
Slovenská republika	786,4	576,9	587,3	121,2	91,3	238,2	-23,1%

obr5



Chorobnosť na akútne respiračné ochorenia podľa okresov, krajov a vekových skupín

Územná jednotka	0 až 5	6 až 14	15 až 19	20 až 59	60 a viac	Spolu	Porovnanie
Okres Bratislava I	6927,4	7493,9	6201,6	2583,5	1147,8	2858,4	9,4%
Okres Bratislava II	8844,0	3322,9	606,5	2293,5	1132,7	2271,8	-9,3%
Okres Bratislava III	2413,5	2377,5	2022,1	2284,4	1593,1	2161,9	66,2%
Okres Bratislava IV	0,0	0,0	0,0	1037,1	897,5	1432,9	-7,2%
Okres Bratislava V	4382,9	3359,5	4700,2	1949,4	1753,2	2190,5	-21,9%
Okres Malacky	4141,0	3032,2	3642,2	982,3	946,5	1563,5	9,8%
Okres Pezinok	0,0	0,0	0,0	714,7	342,8	749,5	-29,5%
Okres Senec	3205,0	2918,4	760,1	1418,7	735,2	1690,7	-62,5%
Bratislavský kraj	4224,1	3291,4	2978,6	1543,8	1092,5	1897,8	-9,9%
Okres Dunajská Streda	7309,7	4809,3	3713,5	1380,5	989,9	2117,0	5,5%
Okres Galanta	5239,6	3829,7	3367,9	1183,4	652,2	1605,5	-22,7%
Okres Hlohovec	3628,4	2225,0	3039,4	1518,7	823,4	1590,3	-25,1%
Okres Piešťany	3402,9	2672,8	2124,6	1169,4	732,2	1334,9	-20,5%
Okres Senica	3912,4	1656,5	1615,9	904,4	1464,5	1335,9	-26,3%
Okres Skalica	7873,3	2045,3	1534,5	492,6	332,8	910,0	-15,3%
Okres Trnava	5110,6	3182,4	2940,9	1053,2	628,4	1589,5	-7,1%
Trnavský kraj	5774,5	3534,3	3007,6	1154,9	789,4	1671,6	-10,2%
Okres Bánovce nad Bebravou	5868,2	1786,8	3590,7	4914,2	855,3	3308,1	45,0%
Okres Ilava	3323,5	2541,8	4867,7	1298,9	913,7	1585,4	-3,6%
Okres Myjava	6240,3	2469,1	2717,4	1405,8	831,6	1611,5	-39,8%
Okres Nové Mesto nad Váhom	5308,4	5417,9	3903,5	1505,8	1836,7	2565,8	-4,1%
Okres Partizánske	4161,5	1525,9	3424,3	1142,0	347,5	1167,7	-28,3%
Okres Považská Bystrica	6508,2	1858,0	2164,2	711,7	727,9	1203,4	11,8%
Okres Prievidza	4424,9	2685,6	1868,1	997,8	720,9	1294,6	-17,2%
Okres Púchov	6174,7	5909,1	4963,3	835,0	861,3	2383,5	-30,3%
Okres Trenčín	5612,3	2886,1	2849,2	1281,4	977,0	1662,4	-19,5%
Trenčiansky kraj	5515,8	3446,8	3472,1	1378,3	908,9	1801,3	-7,8%
Okres Komárno	4672,4	3152,3	2928,3	974,6	692,6	1378,0	-42,0%
Okres Levice	6046,5	4281,0	4154,0	1242,8	861,0	1687,7	-5,6%
Okres Nitra	7842,5	5054,0	4171,5	1022,1	591,0	2111,0	-10,1%
Okres Nové Zámky	7099,1	5708,4	6571,6	1196,5	745,0	1997,9	4,2%

Okres Šaľa	7164,0	3900,4	3821,7	914,2	581,7	1756,5	13,4%
Okres Topoľčany	1306,5	971,4	749,0	510,8	259,9	534,9	-30,6%
Okres Zlaté Moravce	5421,4	4075,3	2864,0	698,3	726,1	1173,3	-19,1%
Nitriansky kraj	5922,0	4198,4	4238,3	1017,2	677,6	1622,4	-10,7%
Okres Bytča	5050,2	2237,3	1900,3	371,1	216,7	1008,1	-20,2%
Okres Čadca	3448,0	1795,3	1809,7	825,4	704,2	1104,0	-2,5%
Okres Dolný Kubín	3934,9	1924,6	2429,4	2068,9	2605,3	2340,4	16,7%
Okres Kysucké Nové Mesto	5944,6	2017,2	2399,5	1055,0	712,0	1534,0	-18,2%
Okres Liptovský Mikuláš	5295,9	3529,7	2336,1	822,0	667,7	1517,2	7,6%
Okres Martin	3667,3	2513,4	2451,5	1171,7	693,4	1576,9	-6,4%
Okres Námestovo	9475,8	3670,0	3032,4	936,8	1812,7	2411,0	9,7%
Okres Ružomberok	4624,4	2330,9	2531,6	903,4	818,9	1395,3	4,2%
Okres Turčianske Teplice	4434,1	2134,4	2518,5	650,3	492,3	1057,3	-22,8%
Okres Tvrdošín	7500,0	2294,1	3415,5	1219,6	1045,2	1969,0	-23,0%
Okres Žilina	3521,5	1487,4	1435,5	820,8	529,7	1047,2	-18,2%
Žilinský kraj	5119,4	2435,4	2376,6	1010,4	909,8	1546,3	-3,5%
Okres Banská Bystrica	3067,1	2933,2	2959,8	938,4	198,0	1236,5	-28,6%
Okres Banská Štiavnica	1993,4	1709,4	1112,7	945,4	1352,5	1173,4	-27,5%
Okres Brezno	3241,0	1774,7	3587,8	1055,8	874,1	1347,7	-26,8%
Okres Detva	0,0	0,0	0,0	2765,8	369,7	2158,2	16,9%
Okres Krupina	3480,8	1646,1	852,5	1224,9	1360,5	1415,0	-5,5%
Okres Lučenec	2555,5	2281,2	1699,2	1058,9	460,3	1147,8	-30,4%
Okres Poltár	2432,2	2239,6	1665,0	1084,4	1514,9	1410,2	-31,5%
Okres Revúca	8561,2	7591,4	6037,3	1421,4	1743,1	3016,0	11,0%
Okres Rimavská Sobota	4063,9	3663,0	3806,8	1543,5	1688,0	2161,9	20,5%
Okres Veľký Krtíš	4012,8	3825,6	4598,3	1393,1	1194,6	1853,5	11,2%
Okres Zvolen	5262,6	2373,0	2446,0	1082,2	684,3	1357,2	-33,8%
Okres Žarnovica	4357,0	3184,4	3756,3	1061,9	615,2	1420,1	0,5%
Okres Žiar nad Hronom	3183,4	2161,9	4015,1	583,1	275,7	927,3	-24,0%
Banskobystrický kraj	4030,7	3306,8	3473,4	1192,9	909,6	1605,8	-10,1%
Okres Bardejov	9117,1	5466,0	5814,0	2213,2	1783,2	3435,4	-5,0%
Okres Humenné	2333,7	2130,0	1899,2	796,8	481,3	970,9	-33,0%

Okres Kežmarok	3566,8	3800,0	3088,8	1209,3	1191,9	2109,3	-22,0%
Okres Levoča	5684,2	3683,4	2449,0	755,3	1327,0	1669,7	-23,1%
Okres Medzilaborce	8103,4	5355,3	6417,9	2642,8	4100,1	4135,6	38,5%
Okres Poprad	4007,6	3489,2	2479,2	1349,3	753,7	1692,0	-17,5%
Okres Prešov	5914,1	3074,9	2539,4	1708,4	731,8	2432,4	9,4%
Okres Sabinov	12912,1	6686,2	4367,8	3744,4	160,8	4942,8	-1,6%
Okres Snina	4141,2	3208,0	3344,7	614,6	1342,2	1352,2	-27,0%
Okres Stará Ľubovňa	4721,9	3691,2	2695,9	1229,1	1070,6	1886,7	-26,7%
Okres Stropkov	6055,6	5344,9	2815,1	1127,8	644,1	1720,5	-18,9%
Okres Svidník	3464,8	2782,5	2669,9	940,0	1681,2	1508,6	-1,3%
Okres Vranov nad Topľou	2234,6	2455,8	2352,3	843,1	940,4	1371,6	-22,8%
Prešovský kraj	5026,5	3630,6	3087,7	1209,9	1098,4	1976,7	-15,5%
Okres Gelnica	5971,5	5432,0	6180,2	929,4	747,8	2094,3	8,9%
Okres Košice I	6506,2	2917,2	3303,5	1858,6	648,3	2098,2	-7,2%
Okres Košice II	6972,7	3251,6	2526,9	1183,4	374,2	1688,0	-22,1%
Okres Košice III	7970,1	3503,1	3697,5	532,1	173,7	1237,1	-19,5%
Okres Košice IV	4991,3	1976,9	2903,5	1209,1	98,4	1304,9	-22,7%
Okres Košice - okolie	4735,4	4257,5	2897,2	1195,8	770,5	1879,7	1,3%
Okres Michalovce	3951,8	2875,3	2906,2	1238,8	1065,7	1653,2	-35,8%
Okres Rožňava	5103,9	4461,0	2074,7	1235,4	963,6	1743,3	-23,2%
Okres Sobrance	5899,7	5916,6	2259,9	297,7	640,3	1398,5	-33,6%
Okres Spišská Nová Ves	7597,5	5685,0	3194,1	769,6	1037,7	2177,2	2,8%
Okres Trebišov	4214,7	2457,0	3187,4	1293,6	973,1	1669,3	-18,5%
Košický kraj	5682,0	3819,3	3078,1	1161,6	764,0	1817,5	-15,2%
Slovenská republika	5126,1	3443,9	3240,8	1170,6	868,6	1737,4	-11,3%

Chorobnosť na chrípku a chrípke podobné ochorenia podľa okresov, krajov a vekových skupín

Územná jednotka	0 až 5	6 až 14	15 až 19	20 až 59	60 a viac	Spolu	Porovnanie
Okres Bratislava I	0,0	0,0	0,0	221,4	71,7	141,9	57,5%
Okres Bratislava II	0,0	0,0	0,0	128,7	0,0	87,7	340,0%
Okres Bratislava III	378,6	375,4	224,7	48,6	0,0	231,2	33,3%
Okres Bratislava IV	0,0	0,0	0,0	0,0	0,0	0,0	-100,0%
Okres Bratislava V	292,2	252,0	0,0	410,4	827,0	357,3	-42,2%
Okres Malacky	0,0	0,0	0,0	37,3	0,0	20,5	-57,1%

Okres Pezinok	0,0	0,0	0,0	0,0	0,0	0,0	-
Okres Senec	445,1	486,4	190,0	0,0	0,0	187,9	-
Bratislavský kraj	292,9	269,2	96,1	110,6	149,5	150,1	-8,1%
Okres Dunajská Streda	2493,6	1325,0	1119,9	123,5	83,2	440,0	-21,6%
Okres Galanta	128,8	239,4	60,1	43,0	0,0	54,8	-63,1%
Okres Hlohovec	1674,6	1171,1	1285,9	260,6	200,8	447,1	-23,8%
Okres Piešťany	464,0	668,2	411,2	244,7	149,2	271,0	-37,6%
Okres Senica	1635,0	552,2	514,1	163,6	157,7	337,4	2,8%
Okres Skalica	0,0	0,0	0,0	90,5	35,7	72,7	1475,0%
Okres Trnava	501,0	528,3	537,0	175,5	55,0	226,9	-13,2%
Trnavský kraj	1263,5	792,0	685,4	141,1	80,8	288,9	-24,8%
Okres Bánovce nad Bebravou	2019,2	357,4	224,4	142,6	199,6	344,7	-39,6%
Okres Ilava	456,2	482,1	1431,7	401,5	327,5	432,0	-3,7%
Okres Myjava	195,0	0,0	0,0	404,2	0,0	230,2	-52,9%
Okres Nové Mesto nad Váhom	975,8	1327,9	759,0	208,6	224,9	470,7	-10,3%
Okres Partizánske	0,0	0,0	0,0	79,9	115,8	82,4	-36,0%
Okres Považská Bystrica	1220,3	380,0	416,2	111,5	89,4	203,2	9,1%
Okres Prievidza	431,7	486,2	318,9	17,4	9,2	99,1	-41,2%
Okres Púchov	2217,7	2722,5	3023,6	146,7	161,5	956,1	-15,7%
Okres Trenčín	181,0	97,0	98,2	162,5	128,1	146,7	-41,7%
Trenčiansky kraj	977,5	816,0	838,4	162,1	130,1	301,4	-20,4%
Okres Komárno	1405,0	868,9	825,9	78,8	23,3	248,3	-28,9%
Okres Levice	1709,7	883,0	395,6	150,6	115,6	266,7	-20,2%
Okres Nitra	1563,4	823,6	417,2	162,2	0,0	332,1	19,5%
Okres Nové Zámky	1347,3	992,3	1067,9	109,4	105,9	289,8	-51,1%
Okres Šaľa	1243,3	712,6	990,8	93,3	0,0	278,3	-20,6%
Okres Topoľčany	84,3	51,1	0,0	53,0	16,2	42,6	-28,5%
Okres Zlaté Moravce	847,1	247,0	477,3	156,1	35,4	173,4	788,9%
Nitriansky kraj	1250,2	765,1	686,4	113,0	64,2	246,7	-29,9%
Okres Bytča	803,4	122,0	0,0	0,0	0,0	77,5	-35,1%
Okres Čadca	708,5	265,4	465,4	63,1	102,7	153,5	-18,0%
Okres Dolný Kubín	0,0	45,8	0,0	115,3	100,9	95,5	-50,5%

Okres Kysucké Nové Mesto	1108,3	99,2	60,0	87,9	91,9	165,8	-52,8%
Okres Liptovský Mikuláš	873,8	716,4	329,0	167,0	177,1	287,1	14,7%
Okres Martin	117,0	89,3	0,0	131,5	138,7	99,5	-8,3%
Okres Námestovo	1135,2	375,5	183,8	34,5	80,9	206,3	32,4%
Okres Ružomberok	1458,5	742,8	813,7	45,2	37,8	275,2	-2,6%
Okres Turčianske Teplice	700,1	632,4	592,6	39,8	0,0	149,0	-28,4%
Okres Tvrdošín	1250,0	417,1	945,8	127,4	203,9	332,9	-19,6%
Okres Žilina	144,2	147,3	156,0	11,6	21,2	44,9	-55,7%
Žilinský kraj	705,3	319,1	306,7	70,7	86,3	168,9	-16,0%
Okres Banská Bystrica	978,9	698,4	954,8	154,4	0,0	287,4	-6,5%
Okres Banská Štiavnica	0,0	427,4	139,1	220,2	588,0	305,5	-26,7%
Okres Brezno	0,0	63,4	224,2	83,0	0,0	62,4	-77,4%
Okres Detva	0,0	0,0	0,0	0,0	0,0	0,0	-100,0%
Okres Krupina	0,0	0,0	0,0	112,8	116,6	90,7	150,0%
Okres Lučenec	31,9	77,3	242,7	94,3	14,6	78,1	-73,0%
Okres Poltár	935,5	615,9	783,5	0,0	0,0	182,6	-57,0%
Okres Revúca	2800,9	1593,3	1651,7	315,9	444,7	754,9	-7,2%
Okres Rimavská Sobota	1270,0	833,1	1087,6	375,3	492,3	568,2	56,7%
Okres Veľký Krtíš	456,0	562,6	555,8	195,1	123,6	241,1	-0,2%
Okres Zvolen	196,7	0,0	0,0	178,3	106,6	144,4	-39,6%
Okres Žarnovica	773,0	522,8	1252,1	151,7	146,5	264,8	68,3%
Okres Žiar nad Hronom	557,1	316,4	803,0	19,4	8,1	105,4	-26,9%
Banskobystrický kraj	772,2	545,8	751,9	170,7	158,7	268,7	-12,5%
Okres Bardejov	3819,7	2742,5	2624,6	464,8	234,2	1252,3	-41,0%
Okres Humenné	68,6	206,8	0,0	76,6	12,0	64,7	-40,5%
Okres Kežmarok	233,0	217,8	345,9	269,9	189,2	239,4	-17,1%
Okres Levoča	1288,4	775,4	874,6	74,5	147,4	311,3	-6,3%
Okres Medzilaborce	4310,3	1647,8	3134,3	73,4	0,0	983,9	-
Okres Poprad	289,7	465,2	268,8	165,8	71,4	190,7	-51,4%
Okres Prešov	1037,2	590,1	611,9	344,0	29,3	457,5	72,3%

Okres Sabinov	420,7	334,3	270,2	52,0	0,0	197,9	-52,8%
Okres Snina	0,0	0,0	0,0	63,9	0,0	34,2	-50,0%
Okres Stará Ľubovňa	26,4	111,9	33,7	20,5	12,3	31,3	-55,4%
Okres Stropkov	0,0	0,0	0,0	0,0	0,0	0,0	-
Okres Svidník	0,0	0,0	0,0	0,0	0,0	0,0	-
Okres Vranov nad Topľou	49,3	54,6	95,6	48,7	31,3	49,8	-28,8%
Prešovský kraj	665,3	493,5	509,5	128,7	59,3	242,1	-29,5%
Okres Gelnica	623,9	694,8	1794,3	117,8	0,0	290,0	37,3%
Okres Košice I	89,1	60,8	113,9	203,1	63,3	140,3	219,4%
Okres Košice II	556,8	306,0	219,7	26,2	0,0	98,3	10,0%
Okres Košice III	62,3	122,2	84,0	0,0	0,0	17,5	-53,0%
Okres Košice IV	0,0	0,0	0,0	0,0	0,0	0,0	-100,0%
Okres Košice - okolie	165,8	170,8	23,7	44,4	16,1	62,9	-70,1%
Okres Michalovce	854,5	726,9	821,9	121,9	84,6	271,1	-46,3%
Okres Rožňava	838,0	730,9	315,7	139,3	79,6	228,0	16,0%
Okres Sobrance	1622,4	1939,9	968,5	17,5	42,7	371,0	58,5%
Okres Spišská Nová Ves	984,9	1611,4	942,8	61,9	54,3	395,6	3,8%
Okres Trebišov	636,2	592,2	1003,0	131,9	167,5	288,0	-23,2%
Košický kraj	570,1	644,3	579,9	85,6	54,6	208,1	-21,8%
Slovenská republika	786,4	576,9	587,3	121,2	91,3	238,2	-23,1%