

Týždenné hlásenie za SR v roku 2023 – 4. kalendárny týždeň

Percento hlásiacich ambulancií lekárov

Ambulancie - pediatri (P) 53

Ambulancie - dospelí (D) 43

Stupeň aktivity 3 – Lokálne epidémie

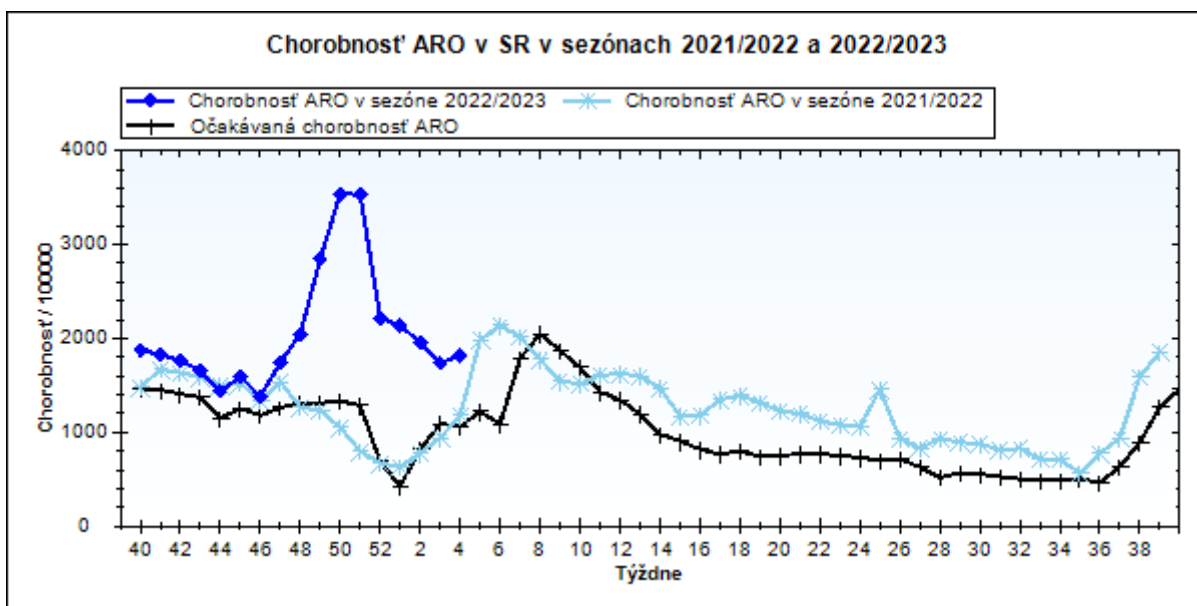
**Akútne respiračné ochorenia (ARO),
chrípka a chrípke podobné ochorenia (CHPO)
a úmrtia podľa vekových skupín, Slovenská republika**

Veková skupina	0 až 5	6 až 14	15 až 19	20 až 59	60 a viac	Spolu
Všetky ARO	11182	11366	4802	14143	4497	45990
Chorobnosť ARO	5938,8	4131,2	3431,9	1085,7	817,2	1820,8
Z nich CHPO	1524	1687	816	1536	413	5976
Chorobnosť CHPO	809,4	613,2	583,2	117,9	75,1	236,6
Úmrtia	0	2	1	0	0	3

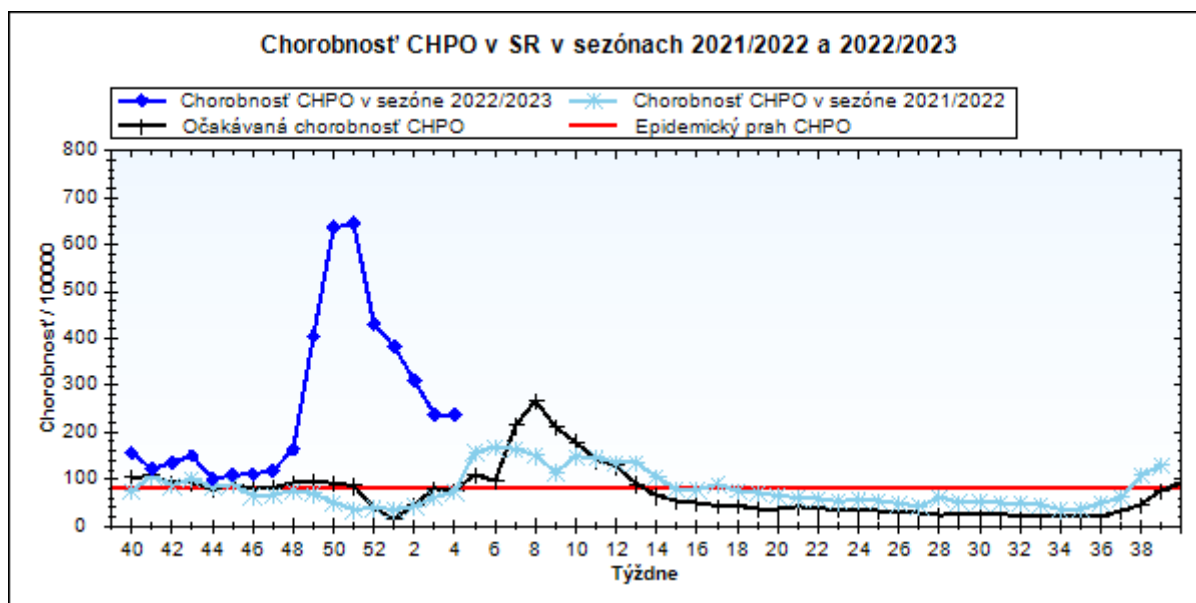
Komplikácie akútnych respiračných ochorení podľa vekových skupín

Veková skupina	0 až 5	6 až 14	15 až 19	20 až 59	60 a viac	Spolu
Pneumónie	241	187	85	198	96	807
Otitídy	137	113	24	74	7	355
Sinusitídy	181	384	169	382	126	1242
Komplikácie spolu	559	684	278	654	229	2404
%komplikácií z ARO	5,0	6,0	5,8	4,6	5,1	5,2

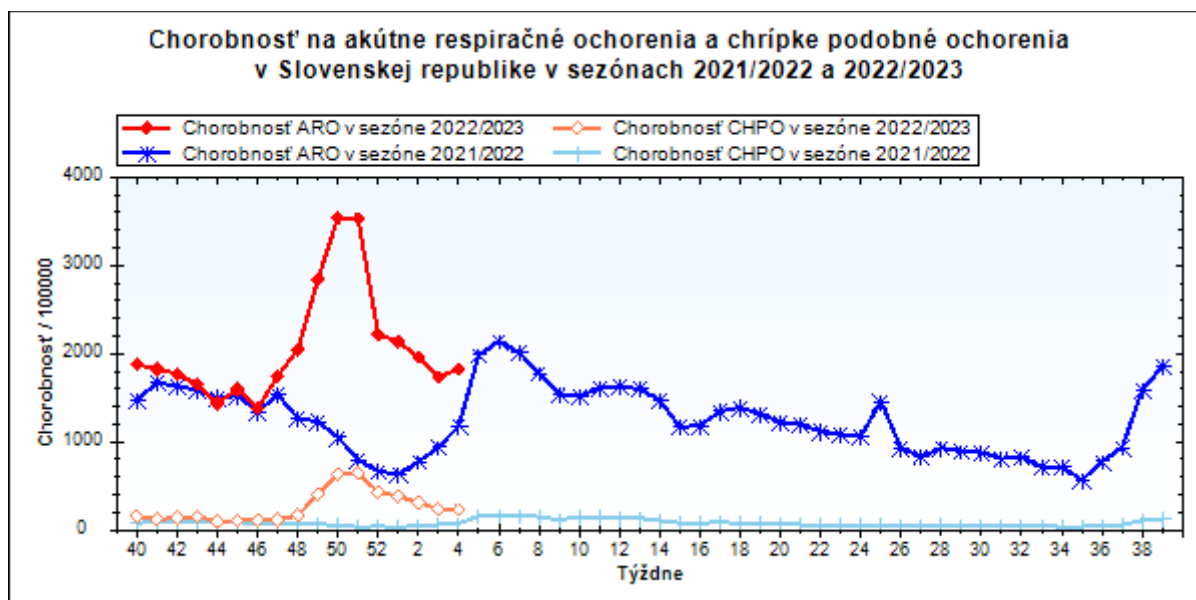
obr1



obr2



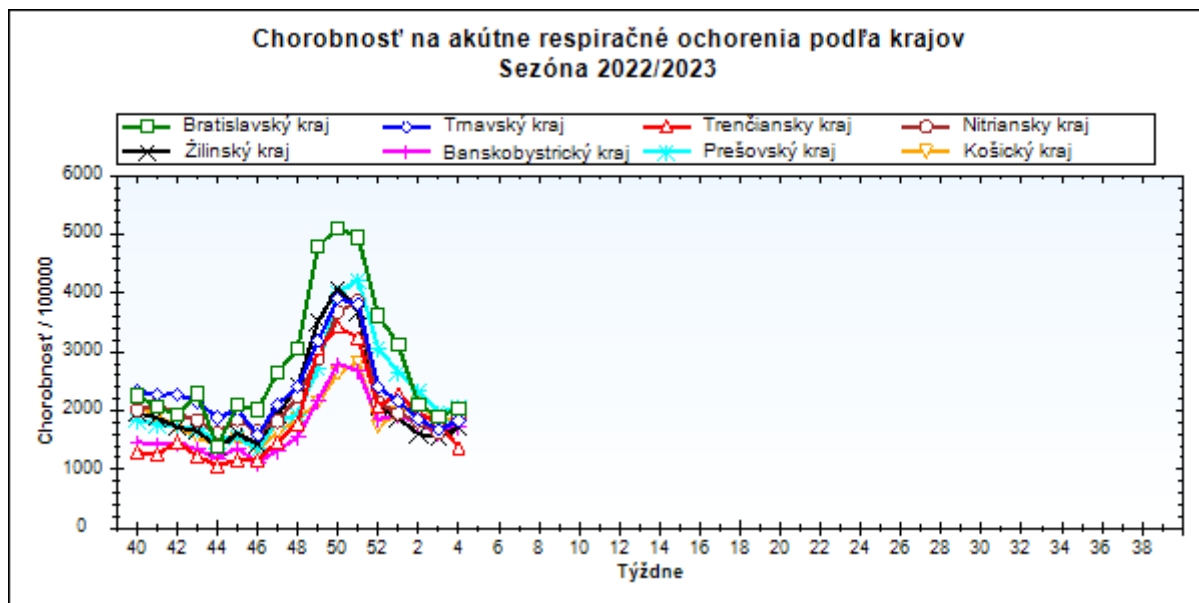
obr3



Chorobnosť na akútne respiračné ochorenia podľa krajov a vekových skupín

Územná jednotka	0 až 5	6 až 14	15 až 19	20 až 59	60 a viac	Spolu	Porovnanie
Bratislavský kraj	4707,1	2855,0	2306,0	1639,5	1468,0	2040,4	7,5%
Trnavský kraj	6730,7	4457,5	3447,4	1158,0	821,2	1832,5	9,6%
Trenčiansky kraj	4833,6	3216,8	2611,0	977,1	622,6	1372,9	-23,8%
Nitriansky kraj	7560,8	5371,1	4692,9	1049,1	657,1	1886,6	16,3%
Žilinský kraj	5512,9	3251,1	2856,6	1017,8	945,6	1723,3	11,4%
Banskobystrický kraj	5257,3	4055,4	3757,8	1072,6	912,5	1735,6	8,1%
Prešovský kraj	6340,0	4305,3	3352,0	1057,6	959,1	2064,7	4,5%
Košický kraj	6346,3	4469,6	2942,8	1102,4	690,9	1862,8	2,5%
Slovenská republika	5938,8	4131,2	3431,9	1085,7	817,2	1820,8	4,8%

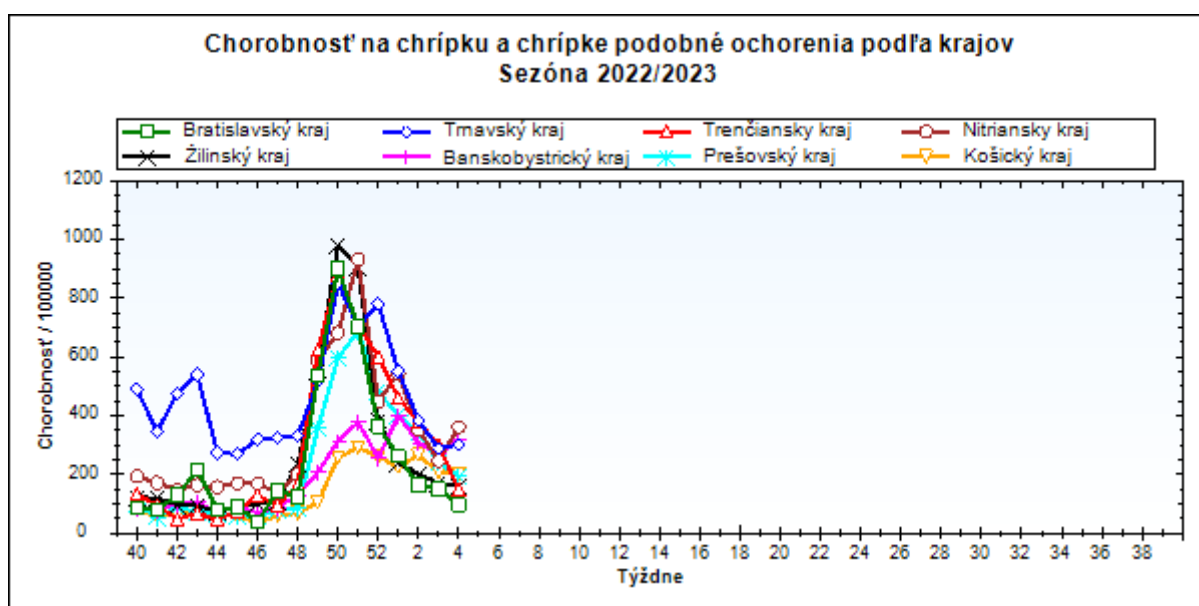
obr4



Chorobnosť na chrípku a chrípke podobné ochorenia podľa krajov a vekových skupín

Územná jednotka	0 až 5	6 až 14	15 až 19	20 až 59	60 a viac	Spolu	Porovnanie
Bratislavský kraj	390,5	179,5	128,1	51,2	20,0	97,0	-35,4%
Trnavský kraj	1174,2	768,0	863,8	173,6	88,0	302,6	4,7%
Trenčiansky kraj	595,9	448,3	539,9	71,0	44,2	148,1	-50,9%
Nitriansky kraj	1607,5	1223,9	1056,7	160,8	73,3	361,7	46,6%
Žilinský kraj	543,1	338,3	320,9	76,1	78,4	160,0	-5,3%
Banskobystrický kraj	1121,4	733,8	758,7	175,4	151,5	316,4	17,7%
Prešovský kraj	509,0	466,3	419,4	94,9	61,3	194,5	-19,6%
Košický kraj	749,1	618,1	432,3	84,5	33,0	200,3	-3,8%
Slovenská republika	809,4	613,2	583,2	117,9	75,1	236,6	-0,7%

obr5



Chorobnosť na akútne respiračné ochorenia podľa okresov, krajov a vekových skupín

Územná jednotka	0 až 5	6 až 14	15 až 19	20 až 59	60 a viac	Spolu	Porovnanie
Okres Bratislava I	0,0	0,0	0,0	2497,4	502,2	1729,9	-39,5%
Okres Bratislava II	4374,5	2927,3	3436,8	1737,7	1462,0	2090,2	-8,0%
Okres Bratislava III	4164,5	1668,4	1797,4	0,0	0,0	2497,1	15,5%
Okres Bratislava IV	0,0	0,0	0,0	1060,7	617,0	1337,3	-6,7%
Okres Bratislava V	5040,3	3527,5	4573,2	1333,8	1323,1	2030,4	-7,3%
Okres Malacky	6872,2	2653,2	582,8	1056,9	1814,1	1895,8	21,3%
Okres Pezinok	0,0	0,0	0,0	412,3	617,0	580,3	-22,6%
Okres Senec	3145,6	2362,5	886,8	2908,3	3234,9	2410,3	42,6%
Bratislavský kraj	4707,1	2855,0	2306,0	1639,5	1468,0	2040,4	7,5%
Okres Dunajská Streda	7366,7	5408,0	4145,8	1260,4	940,0	2087,4	-1,4%
Okres Galanta	6356,2	5505,2	4490,6	1215,0	849,5	1789,9	11,5%
Okres Hlohovec	2512,0	2107,9	701,4	1815,2	1044,3	1676,7	5,4%
Okres Piešťany	4021,7	3270,7	3152,6	1182,9	650,9	1486,5	11,4%
Okres Senica	4729,9	3129,0	1762,8	924,5	1147,0	1439,7	7,8%
Okres Skalica	10969,6	2025,9	629,5	452,4	309,1	1113,4	22,3%
Okres Trnava	6880,9	4095,7	3409,8	1075,5	551,1	1910,4	20,2%
Trnavský kraj	6730,7	4457,5	3447,4	1158,0	821,2	1832,5	9,6%
Okres Bánovce nad Bebravou	3954,2	2382,5	2294,0	659,1	403,9	1073,1	-67,6%
Okres Ilava	2443,7	2300,8	2386,1	874,7	727,9	1052,4	-33,6%
Okres Myjava	4290,2	3045,3	2635,0	1042,6	510,0	1266,2	-21,4%
Okres Nové Mesto nad Váhom	3551,9	2825,8	2125,2	1176,9	1054,2	1489,7	-41,9%
Okres Partizánske	4161,5	3596,7	1926,2	1492,2	486,5	1522,3	30,4%
Okres Považská Bystrica	3292,8	2040,9	1942,2	642,7	600,2	922,1	-23,4%
Okres Prievidza	7606,6	4895,3	3341,4	738,8	390,8	1530,1	18,2%
Okres Púchov	3957,0	2908,2	4050,5	1063,9	807,4	1677,3	-29,6%
Okres Trenčín	5154,8	2877,3	1406,8	1156,7	576,6	1420,7	-14,5%
Trenčiansky kraj	4833,6	3216,8	2611,0	977,1	622,6	1372,9	-23,8%
Okres Komárno	6052,3	4613,5	4285,6	764,3	653,7	1550,1	12,5%
Okres Levice	11926,2	9070,3	6033,2	1087,3	648,8	2256,1	33,7%
Okres Nitra	9434,5	5611,1	4809,5	1257,9	713,7	2604,0	23,4%
Okres Nové Zámky	7755,5	6031,8	5421,6	1400,5	894,5	2221,5	11,2%

Okres Šaľa	9236,2	4838,0	4458,6	972,2	486,0	1717,3	-2,2%
Okres Topoľčany	1938,7	1636,0	2296,9	401,1	219,3	615,9	15,1%
Okres Zlaté Moravce	3840,2	3622,5	3341,3	1063,9	542,3	1333,6	13,7%
Nitriansky kraj	7560,8	5371,1	4692,9	1049,1	657,1	1886,6	16,3%
Okres Bytča	6671,4	3813,6	3607,0	886,6	730,4	1757,1	74,3%
Okres Čadca	2715,9	1920,2	1447,8	786,7	1078,2	1113,2	0,8%
Okres Dolný Kubín	3092,7	1686,3	1273,3	2353,8	2370,0	2262,4	-3,3%
Okres Kysucké Nové Mesto	3929,5	3703,7	5518,9	928,4	1212,6	1888,1	23,1%
Okres Liptovský Mikuláš	6171,6	4364,8	2719,2	840,2	858,4	1690,8	11,4%
Okres Martin	5015,7	4202,3	3334,1	1066,9	453,8	2112,9	34,0%
Okres Námestovo	10263,5	4421,1	3430,6	965,5	1186,9	2483,9	3,0%
Okres Ružomberok	5478,1	2433,4	2893,3	792,0	732,7	1303,6	-6,6%
Okres Turčianske Teplice	2917,2	1660,1	1629,6	602,9	843,9	920,9	-12,9%
Okres Tvrdošín	9081,6	3234,7	3783,3	1137,7	713,8	2127,0	8,0%
Okres Žilina	3795,1	2240,5	1838,9	729,0	358,4	1110,3	6,0%
Žilinský kraj	5512,9	3251,1	2856,6	1017,8	945,6	1723,3	11,4%
Okres Banská Bystrica	4241,8	3750,5	3235,6	1039,3	693,0	1831,0	48,1%
Okres Banská Štiavnica	3211,5	1923,1	2086,2	1074,9	470,4	1180,3	0,6%
Okres Brezno	4124,9	2662,1	4372,7	963,2	881,8	1466,2	8,8%
Okres Detva	6619,4	4855,1	6305,7	2081,6	697,1	2202,7	2,1%
Okres Krupina	2030,5	1851,9	3580,6	999,3	1282,8	1342,4	-5,1%
Okres Lučenec	3162,4	3479,8	2853,4	985,1	679,4	1391,6	21,2%
Okres Poltár	2899,9	2799,6	1469,1	1052,5	1420,2	1505,5	6,8%
Okres Revúca	10252,3	7122,8	6151,2	1414,8	1548,9	2964,9	-1,7%
Okres Rimavská Sobota	6234,5	4518,3	3507,8	1218,6	1487,6	2204,5	2,0%
Okres Veľký Krtíš	3564,4	3150,5	3065,5	1172,3	937,8	1487,8	-19,7%
Okres Zvolen	5451,1	3489,1	4708,6	1156,5	995,3	1694,3	24,8%
Okres Žarnovica	7168,0	4943,0	1502,5	820,6	629,9	1481,5	4,3%
Okres Žiar nad Hronom	5013,9	3611,9	4676,4	470,4	324,4	1125,3	21,3%
Banskobystrický kraj	5257,3	4055,4	3757,8	1072,6	912,5	1735,6	8,1%
Okres Bardejov	8015,8	6094,5	5564,8	1615,7	1722,5	3082,4	-10,3%
Okres Humenné	2379,4	3005,4	2675,7	776,9	592,7	1099,4	13,2%

Okres Pezinok	0,0	0,0	0,0	0,0	0,0	0,0	-
Okres Senec	237,4	231,6	126,7	0,0	0,0	86,7	-53,8%
Bratislavský kraj	390,5	179,5	128,1	51,2	20,0	97,0	-35,4%
Okres Dunajská Streda	2094,6	1138,5	1198,5	182,2	137,8	430,0	-2,3%
Okres Galanta	286,3	79,8	0,0	91,1	36,5	87,3	59,1%
Okres Hlohovec	0,0	0,0	0,0	377,4	200,8	290,6	-35,0%
Okres Piešťany	1031,2	914,4	1370,7	277,4	16,3	373,5	37,8%
Okres Senica	759,1	625,8	514,1	24,5	28,7	147,0	-56,4%
Okres Skalica	0,0	0,0	0,0	20,1	23,8	18,5	-74,6%
Okres Trnava	534,4	622,5	784,2	325,6	114,8	332,5	46,6%
Trnavský kraj	1174,2	768,0	863,8	173,6	88,0	302,6	4,7%
Okres Bánovce nad Bebravou	2439,8	1005,9	797,9	32,4	71,3	344,7	0,0%
Okres Ilava	162,9	547,8	954,4	139,9	114,9	183,0	-57,6%
Okres Myjava	0,0	0,0	0,0	128,9	0,0	70,3	-69,4%
Okres Nové Mesto nad Váhom	54,6	37,2	75,9	61,2	98,4	67,9	-85,6%
Okres Partizánske	0,0	0,0	0,0	26,6	0,0	15,5	-81,3%
Okres Považská Bystrica	0,0	0,0	0,0	116,9	76,6	105,4	-48,1%
Okres Prievidza	879,4	792,3	556,9	9,9	0,0	155,1	56,5%
Okres Púchov	1304,5	1175,6	1825,6	58,0	69,2	455,9	-52,3%
Okres Trenčín	0,0	0,0	0,0	68,0	7,6	37,7	-74,3%
Trenčiansky kraj	595,9	448,3	539,9	71,0	44,2	148,1	-50,9%
Okres Komárno	1618,6	1653,9	1415,1	122,8	68,8	400,3	61,2%
Okres Levice	2585,4	1471,6	445,1	63,6	20,5	283,9	6,5%
Okres Nitra	1393,0	924,9	374,8	181,8	55,8	364,8	9,8%
Okres Nové Zámky	2383,7	1806,2	2053,6	270,1	149,8	582,4	101,0%
Okres Šaľa	888,1	675,1	955,4	275,7	83,8	321,7	15,6%
Okres Topoľčany	168,6	204,5	249,7	34,1	24,4	61,8	45,0%
Okres Zlaté Moravce	112,9	247,0	0,0	122,2	0,0	99,3	-42,7%
Nitriansky kraj	1607,5	1223,9	1056,7	160,8	73,3	361,7	46,6%
Okres Bytča	1219,5	254,2	0,0	0,0	0,0	120,4	55,3%
Okres Čadca	236,2	281,0	103,4	62,1	134,8	112,4	-26,8%
Okres Dolný Kubín	55,2	36,7	67,0	142,5	117,7	115,2	20,6%

Okres Kysucké Nové Mesto	604,5	165,3	180,0	105,5	165,4	164,2	-1,0%
Okres Liptovský Mikuláš	737,6	584,1	641,6	88,9	94,3	222,5	-22,5%
Okres Martin	82,9	40,7	0,0	68,6	16,8	42,4	-57,4%
Okres Námestovo	1158,4	716,9	765,8	106,8	89,0	327,4	58,7%
Okres Ružomberok	818,2	614,8	452,1	108,2	77,6	203,2	-26,2%
Okres Turčianske Teplice	233,4	316,2	444,4	34,1	46,9	88,3	-40,7%
Okres Tvrdošín	969,4	374,5	540,5	63,7	102,0	217,5	-34,7%
Okres Žilina	220,6	189,3	200,6	0,0	0,0	50,2	11,8%
Žilinský kraj	543,1	338,3	320,9	76,1	78,4	160,0	-5,3%
Okres Banská Bystrica	435,1	388,0	530,4	235,6	28,9	238,6	-17,0%
Okres Banská Štiavnica	775,2	925,9	834,5	284,9	58,8	347,2	13,6%
Okres Brezno	0,0	47,5	0,0	16,6	0,0	13,4	-78,6%
Okres Detva	0,0	0,0	0,0	101,9	0,0	62,4	-
Okres Krupina	0,0	0,0	0,0	0,0	0,0	0,0	-100,0%
Okres Lučenec	123,2	99,4	0,0	66,0	0,0	52,9	-32,2%
Okres Poltár	1029,0	615,9	783,5	0,0	0,0	242,8	33,0%
Okres Revúca	3487,9	2061,9	2335,2	394,8	505,4	931,8	23,4%
Okres Rimavská Sobota	2749,9	1488,7	1412,5	271,5	419,4	716,5	26,1%
Okres Veľký Krtíš	425,6	262,5	176,9	225,8	65,4	196,6	-18,5%
Okres Zvolen	0,0	0,0	0,0	167,5	225,1	153,7	6,5%
Okres Žarnovica	843,3	427,8	83,5	262,0	205,1	284,0	7,2%
Okres Žiar nad Hronom	517,3	659,1	992,0	38,9	24,3	154,9	46,9%
Banskobystrický kraj	1121,4	733,8	758,7	175,4	151,5	316,4	17,7%
Okres Bardejov	2091,1	2047,4	1744,2	265,4	364,8	811,2	-35,2%
Okres Humenné	320,3	303,3	430,0	110,4	10,4	129,5	100,0%
Okres Kežmarok	89,6	181,5	247,1	85,0	85,1	115,5	-51,7%
Okres Levoča	1515,8	1017,8	174,9	63,8	0,0	277,3	-10,9%
Okres Medzilaborce	0,0	0,0	0,0	66,1	89,5	54,9	-94,4%
Okres Poprad	574,6	846,7	836,4	194,6	129,4	297,1	55,8%
Okres Prešov	1765,4	1014,6	979,1	341,1	51,2	635,4	38,9%

Okres Sabinov	406,8	627,7	669,0	208,0	160,8	331,8	67,6%
Okres Snina	0,0	0,0	0,0	0,0	0,0	0,0	-100,0%
Okres Stará Ľubovňa	87,9	93,2	28,1	26,8	11,5	37,8	20,6%
Okres Stropkov	0,0	0,0	0,0	0,0	0,0	0,0	-
Okres Svidník	0,0	0,0	0,0	0,0	0,0	0,0	-
Okres Vranov nad Topľou	0,0	0,0	0,0	0,0	0,0	0,0	-100,0%
Prešovský kraj	509,0	466,3	419,4	94,9	61,3	194,5	-19,6%
Okres Gelnica	579,3	663,2	1594,9	307,6	119,0	401,0	38,3%
Okres Košice I	1295,5	405,9	402,8	76,6	0,0	214,5	52,9%
Okres Košice II	772,6	394,8	88,9	37,9	0,0	118,3	20,4%
Okres Košice III	124,5	162,9	84,0	70,9	29,8	68,3	290,0%
Okres Košice IV	0,0	0,0	0,0	47,6	0,0	27,8	-
Okres Košice - okolie	718,6	838,3	396,9	70,7	0,0	248,7	295,4%
Okres Michalovce	768,6	405,0	572,4	9,5	0,0	138,9	-48,8%
Okres Rožňava	685,6	1058,5	270,6	136,9	94,3	267,6	17,4%
Okres Sobrance	2212,4	1842,9	1291,4	23,4	28,5	321,1	-13,5%
Okres Spišská Nová Ves	620,1	726,0	174,5	60,1	54,9	180,8	-54,3%
Okres Trebišov	1075,9	711,5	708,0	141,6	54,7	285,5	-0,9%
Košický kraj	749,1	618,1	432,3	84,5	33,0	200,3	-3,8%
Slovenská republika	809,4	613,2	583,2	117,9	75,1	236,6	-0,7%