

## Týždenné hlásenie za SR v roku 2023 – 7. kalendárny týždeň

### Percento hlásiacich ambulancií lekárov

Ambulancie - pediatri (P) 53

Ambulancie - dospelí (D) 44

Stupeň aktivity 3 – Lokálne epidémie

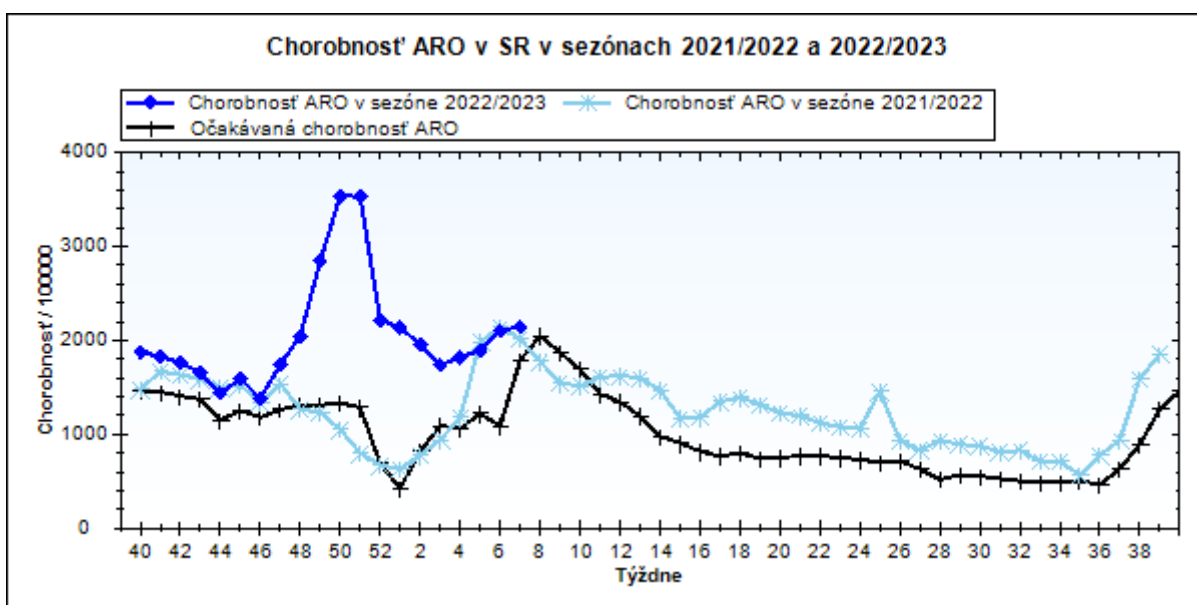
### Akútne respiračné ochorenia (ARO), chrípka a chrípke podobné ochorenia (CHPO) a úmrtia podľa vekových skupín, Slovenská republika

| Veková skupina  | 0 až 5 | 6 až 14 | 15 až 19 | 20 až 59 | 60 a viac | Spolu  |
|-----------------|--------|---------|----------|----------|-----------|--------|
| Všetky ARO      | 12980  | 13879   | 6004     | 16364    | 5331      | 54558  |
| Chorobnosť ARO  | 6883,0 | 5042,5  | 4333,3   | 1244,9   | 943,4     | 2145,4 |
| Z nich CHPO     | 1423   | 1860    | 889      | 1521     | 419       | 6112   |
| Chorobnosť CHPO | 754,6  | 675,8   | 641,6    | 115,7    | 74,2      | 240,3  |
| Úmrtia          | 0      | 0       | 0        | 0        | 0         | 0      |

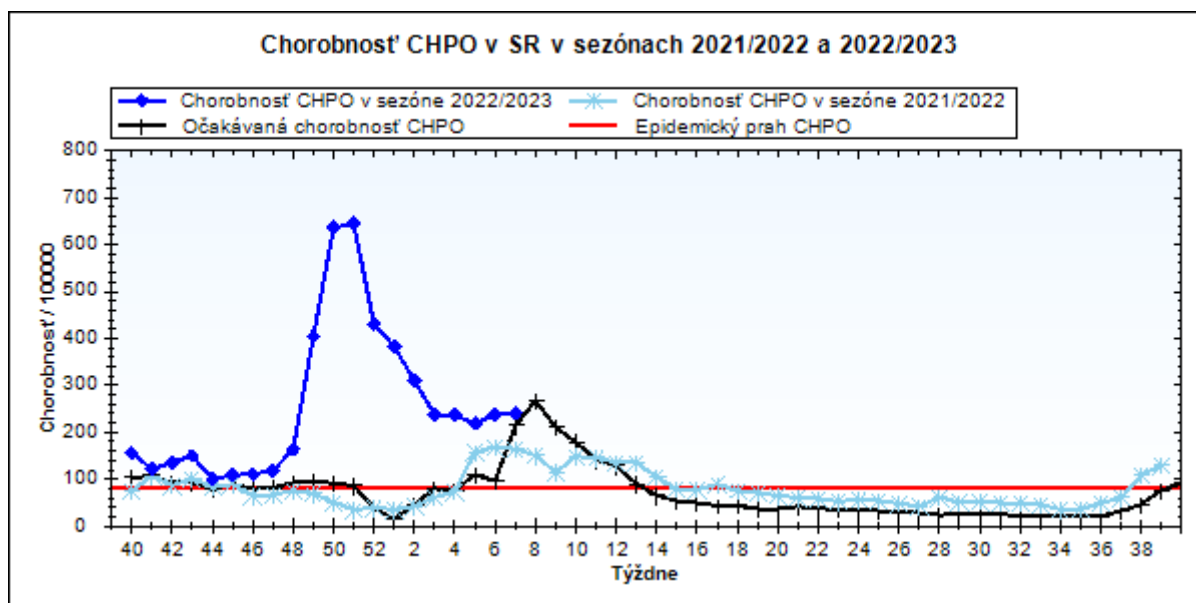
### Komplikácie akútnych respiračných ochorení podľa vekových skupín

| Veková skupina     | 0 až 5 | 6 až 14 | 15 až 19 | 20 až 59 | 60 a viac | Spolu |
|--------------------|--------|---------|----------|----------|-----------|-------|
| Pneumónie          | 52     | 46      | 22       | 44       | 24        | 188   |
| Otitídy            | 217    | 156     | 42       | 91       | 23        | 529   |
| Sinusitídy         | 210    | 285     | 143      | 280      | 77        | 995   |
| Komplikácie spolu  | 479    | 487     | 207      | 415      | 124       | 1712  |
| %komplikácií z ARO | 3,7    | 3,5     | 3,4      | 2,5      | 2,3       | 3,1   |

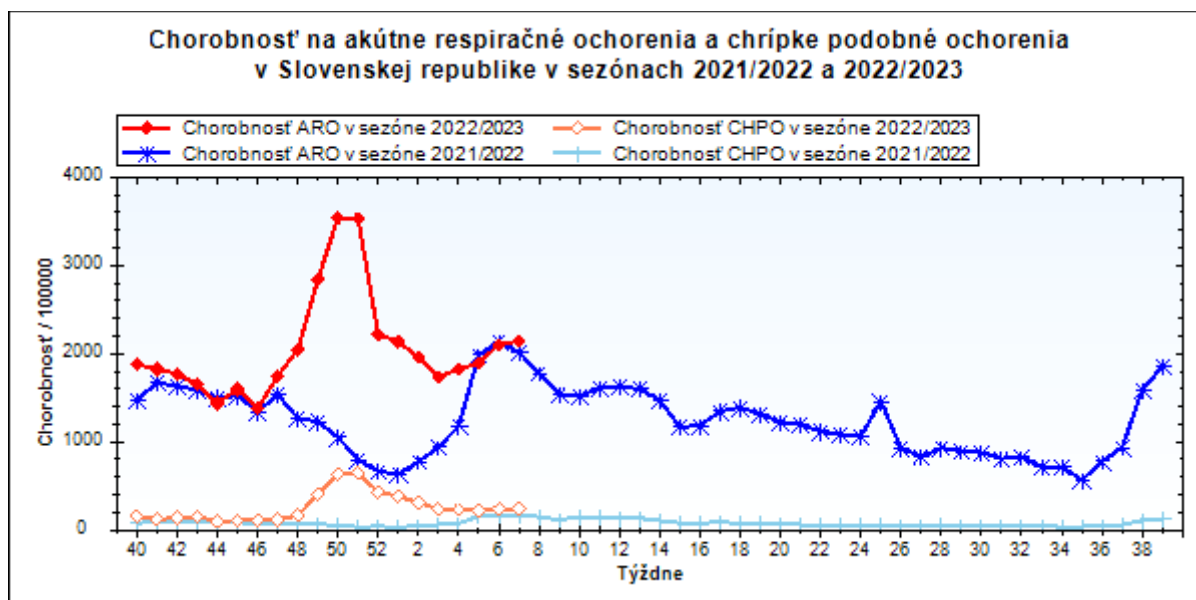
### obr1



obr2



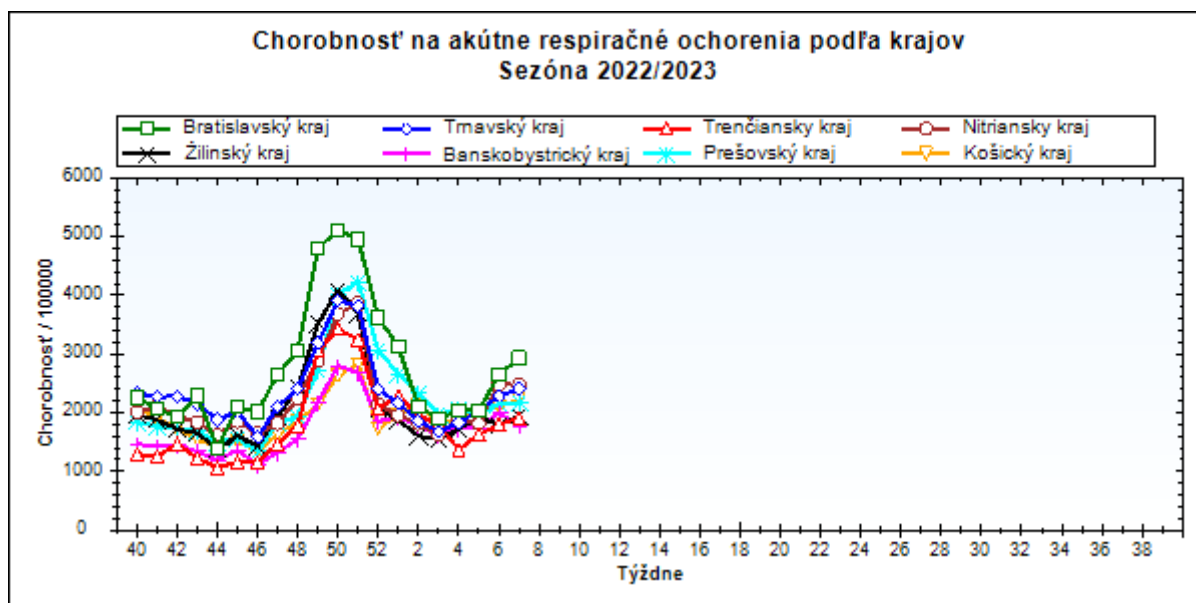
obr3



### Chorobnosť na akútne respiračné ochorenia podľa krajov a vekových skupín

| Územná jednotka      | 0 až 5  | 6 až 14 | 15 až 19 | 20 až 59 | 60 a viac | Spolu  | Porovnanie |
|----------------------|---------|---------|----------|----------|-----------|--------|------------|
| Bratislavský kraj    | 7453,9  | 5267,5  | 4983,7   | 1958,7   | 1451,7    | 2934,7 | 10,9%      |
| Trnavský kraj        | 8246,8  | 6408,7  | 4995,5   | 1441,3   | 968,7     | 2408,4 | 5,4%       |
| Trenčiansky kraj     | 7358,4  | 4952,5  | 3584,7   | 1171,4   | 837,1     | 1910,9 | 6,4%       |
| Nitriansky kraj      | 11555,8 | 6348,7  | 5369,0   | 1333,6   | 863,4     | 2477,0 | -0,4%      |
| Žilinský kraj        | 6168,7  | 4085,2  | 3326,7   | 1141,4   | 1043,4    | 1945,5 | 8,4%       |
| Banskobystrický kraj | 4987,5  | 4020,0  | 3751,4   | 1192,5   | 1031,9    | 1775,7 | -11,0%     |
| Prešovský kraj       | 6036,8  | 4705,8  | 4206,6   | 1078,0   | 1057,3    | 2176,0 | 1,5%       |
| Košický kraj         | 6474,3  | 5577,1  | 4620,6   | 1270,7   | 764,7     | 2216,7 | 5,0%       |
| Slovenská republika  | 6883,0  | 5042,5  | 4333,3   | 1244,9   | 943,4     | 2145,4 | 2,0%       |

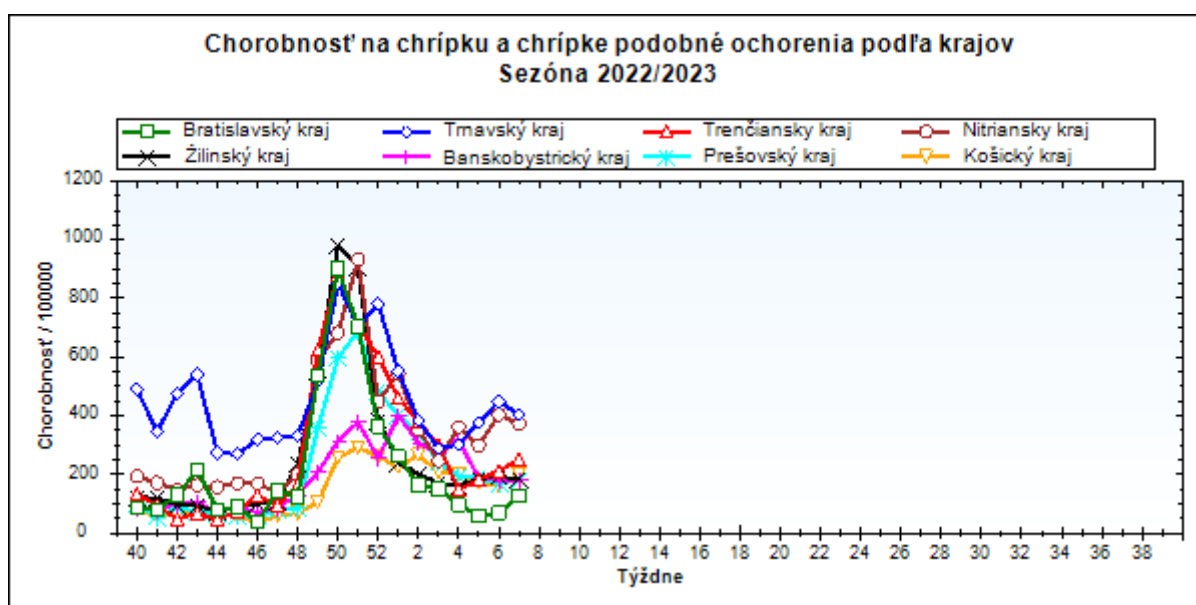
obr4



*Chorobnosť na chrípku a chrípke podobné ochorenia podľa krajov a vekových skupín*

| Územná jednotka      | 0 až 5 | 6 až 14 | 15 až 19 | 20 až 59 | 60 a viac | Spolu | Porovnanie |
|----------------------|--------|---------|----------|----------|-----------|-------|------------|
| Bratislavský kraj    | 479,5  | 262,8   | 359,9    | 45,8     | 7,7       | 127,1 | 84,4%      |
| Trnavský kraj        | 1624,5 | 1220,4  | 1216,7   | 181,4    | 89,7      | 403,5 | -10,1%     |
| Trenčiansky kraj     | 866,1  | 1169,3  | 657,2    | 85,3     | 54,2      | 250,6 | 18,0%      |
| Nitriansky kraj      | 1610,4 | 1302,5  | 886,6    | 181,5    | 50,3      | 371,5 | -8,2%      |
| Žilinský kraj        | 628,8  | 354,4   | 433,2    | 96,0     | 89,7      | 183,2 | -4,7%      |
| Banskobystrický kraj | 319,7  | 309,0   | 467,4    | 142,2    | 131,6     | 181,9 | 0,7%       |
| Prešovský kraj       | 423,0  | 485,9   | 433,8    | 77,9     | 62,8      | 181,6 | 7,8%       |
| Košický kraj         | 568,1  | 580,6   | 676,2    | 80,4     | 54,6      | 201,6 | 24,6%      |
| Slovenská republika  | 754,6  | 675,8   | 641,6    | 115,7    | 74,2      | 240,3 | 1,2%       |

obr5



**Chorobnosť na akútne respiračné ochorenia podľa okresov, krajov a vekových skupín**

| Územná jednotka            | 0 až 5         | 6 až 14       | 15 až 19      | 20 až 59      | 60 a viac     | Spolu         | Porovnanie   |
|----------------------------|----------------|---------------|---------------|---------------|---------------|---------------|--------------|
| Okres Bratislava I         | 3680,2         | 3194,6        | 4201,1        | 4487,9        | 2544,1        | 3804,3        | -16,3%       |
| Okres Bratislava II        | 6823,5         | 9064,7        | 5885,7        | 2312,2        | 1315,6        | 2934,6        | 34,1%        |
| Okres Bratislava III       | 2893,7         | 2724,3        | 2223,4        | 1450,4        | 1585,4        | 1980,6        | -41,8%       |
| Okres Bratislava IV        | 15069,0        | 8511,4        | 12644,5       | 1498,9        | 839,7         | 3191,3        | 6,0%         |
| Okres Bratislava V         | 14036,6        | 9365,1        | 11508,8       | 3015,1        | 1713,5        | 4662,8        | 24,0%        |
| Okres Malacky              | 7313,3         | 4541,7        | 5524,9        | 2364,9        | 3952,5        | 3791,4        | 75,4%        |
| Okres Pezinok              | 1157,6         | 1414,0        | 1161,7        | 851,6         | 1129,6        | 1057,1        | 7,0%         |
| Okres Senec                | 4665,7         | 2944,7        | 1373,1        | 1478,9        | 714,2         | 2110,9        | 0,3%         |
| <b>Bratislavský kraj</b>   | <b>7453,9</b>  | <b>5267,5</b> | <b>4983,7</b> | <b>1958,7</b> | <b>1451,7</b> | <b>2934,7</b> | <b>10,9%</b> |
| Okres Dunajská Streda      | 8325,4         | 7276,0        | 5242,4        | 1455,0        | 1198,6        | 2514,9        | -5,9%        |
| Okres Galanta              | 7940,8         | 7078,8        | 5152,7        | 1522,6        | 780,3         | 2356,6        | 5,5%         |
| Okres Hlohovec             | 5076,5         | 2858,6        | 1062,2        | 2216,2        | 1278,7        | 2149,1        | 19,4%        |
| Okres Piešťany             | 9663,7         | 6282,5        | 6712,4        | 1923,8        | 985,4         | 2757,0        | 19,5%        |
| Okres Senica               | 6041,4         | 6319,0        | 2667,4        | 1310,7        | 1112,5        | 2335,4        | 13,8%        |
| Okres Skalica              | 3461,7         | 2793,7        | 4305,1        | 888,2         | 999,5         | 1399,2        | 5,8%         |
| Okres Trnava               | 9537,4         | 6393,3        | 5456,2        | 1185,9        | 515,5         | 2417,3        | 11,1%        |
| <b>Trnavský kraj</b>       | <b>8246,8</b>  | <b>6408,7</b> | <b>4995,5</b> | <b>1441,3</b> | <b>968,7</b>  | <b>2408,4</b> | <b>5,4%</b>  |
| Okres Bánovce nad Bebravou | 6862,7         | 3510,4        | 2317,1        | 782,7         | 946,3         | 1733,1        | 3,3%         |
| Okres Ilava                | 3876,3         | 3166,0        | 5083,6        | 1394,6        | 1073,2        | 1821,5        | 16,8%        |
| Okres Myjava               | 5814,0         | 2339,9        | 2232,1        | 1156,6        | 969,9         | 1441,6        | -6,2%        |
| Okres Nové Mesto nad Váhom | 15133,5        | 3108,4        | 3067,5        | 880,7         | 936,5         | 2435,3        | 17,3%        |
| Okres Partizánske          | 6896,6         | 5838,6        | 3053,4        | 1618,4        | 602,6         | 1826,5        | -13,0%       |
| Okres Považská Bystrica    | 4027,2         | 2598,0        | 2099,2        | 766,5         | 613,4         | 1061,9        | -20,4%       |
| Okres Prievidza            | 5426,7         | 4906,8        | 2889,6        | 1516,0        | 562,3         | 1843,5        | 9,2%         |
| Okres Púchov               | 4398,4         | 9745,0        | 4655,3        | 2177,6        | 1741,9        | 3491,3        | 32,5%        |
| Okres Trenčín              | 6997,1         | 5536,3        | 4000,8        | 926,7         | 787,7         | 1790,7        | 5,0%         |
| <b>Trenčiansky kraj</b>    | <b>7358,4</b>  | <b>4952,5</b> | <b>3584,7</b> | <b>1171,4</b> | <b>837,1</b>  | <b>1910,9</b> | <b>6,4%</b>  |
| Okres Komárno              | 7230,8         | 7991,0        | 6079,1        | 1658,6        | 1067,0        | 2604,5        | 15,1%        |
| Okres Levice               | 8810,5         | 7173,9        | 4387,7        | 1047,6        | 797,3         | 1998,1        | -12,5%       |
| Okres Nitra                | 18543,5        | 6863,6        | 6241,4        | 2156,7        | 1345,6        | 4040,9        | -24,2%       |
| Okres Nové Zámky           | 10227,0        | 7936,7        | 7329,7        | 1541,3        | 933,3         | 2651,6        | 17,3%        |
| Okres Šaľa                 | 23309,1        | 6385,9        | 4119,7        | 979,4         | 727,5         | 2871,6        | 71,8%        |
| Okres Topoľčany            | 1957,1         | 1706,6        | 2160,1        | 603,6         | 352,8         | 792,5         | 8,1%         |
| Okres Zlaté Moravce        | 2708,9         | 2149,3        | 3263,4        | 989,2         | 608,4         | 1188,8        | -28,2%       |
| <b>Nitriansky kraj</b>     | <b>11555,8</b> | <b>6348,7</b> | <b>5369,0</b> | <b>1333,6</b> | <b>863,4</b>  | <b>2477,0</b> | <b>-0,4%</b> |
| Okres Bytča                | 7279,5         | 5781,5        | 2498,5        | 792,7         | 559,4         | 1709,3        | 26,6%        |
| Okres Čadca                | 3235,2         | 2393,5        | 2603,6        | 900,3         | 1103,8        | 1313,7        | -6,6%        |
| Okres Dolný Kubín          | 5615,3         | 2611,7        | 2874,3        | 2776,1        | 3204,2        | 2990,2        | 45,4%        |
| Okres Kysucké Nové Mesto   | 3898,6         | 2206,6        | 2203,2        | 916,9         | 987,2         | 1315,7        | -18,6%       |
| Okres Liptovský Mikuláš    | 6866,1         | 5050,0        | 3338,9        | 1216,4        | 1344,9        | 2138,3        | 8,9%         |

|                             |               |               |               |               |               |               |               |
|-----------------------------|---------------|---------------|---------------|---------------|---------------|---------------|---------------|
| Okres Martin                | 6026,5        | 5032,8        | 3523,6        | 1255,0        | 807,2         | 2303,2        | 27,1%         |
| Okres Námestovo             | 10377,2       | 5648,9        | 4607,9        | 1186,3        | 1222,5        | 2787,6        | 6,7%          |
| Okres Ružomberok            | 6101,2        | 3020,7        | 2535,6        | 1039,2        | 928,0         | 1559,8        | 2,3%          |
| Okres Turčianske Teplice    | 4114,3        | 2251,6        | 2145,9        | 1006,3        | 489,4         | 1228,1        | -1,1%         |
| Okres Tvrdošín              | 10347,1       | 6523,5        | 6725,1        | 1210,9        | 1004,2        | 3091,4        | 41,7%         |
| Okres Žilina                | 4405,7        | 3321,9        | 2227,0        | 601,1         | 276,9         | 1173,5        | -22,2%        |
| <b>Žilinský kraj</b>        | <b>6168,7</b> | <b>4085,2</b> | <b>3326,7</b> | <b>1141,4</b> | <b>1043,4</b> | <b>1945,5</b> | <b>8,4%</b>   |
| Okres Banská Bystrica       | 5807,7        | 5864,1        | 5532,8        | 1295,9        | 195,3         | 2049,0        | 13,0%         |
| Okres Banská Štiavnica      | 3614,5        | 2332,4        | 4495,9        | 1010,9        | 1113,7        | 1500,4        | 3,4%          |
| Okres Brezno                | 11401,0       | 11483,1       | 8961,8        | 967,5         | 435,0         | 2818,0        | -36,7%        |
| Okres Detva                 | 3663,4        | 1776,1        | 1002,1        | 1766,0        | 2557,8        | 2001,9        | -30,1%        |
| Okres Krupina               | 0,0           | 0,0           | 0,0           | 1218,8        | 969,5         | 1135,0        | -38,2%        |
| Okres Lučenec               | 2909,1        | 2297,1        | 1611,4        | 1652,3        | 1252,2        | 1693,2        | 3,5%          |
| Okres Poltár                | 2051,0        | 2765,0        | 2116,9        | 923,3         | 1126,7        | 1312,0        | 16,0%         |
| Okres Revúca                | 2883,5        | 1039,2        | 1644,5        | 1697,7        | 1705,0        | 1718,9        | -18,8%        |
| Okres Rimavská Sobota       | 5252,1        | 3630,0        | 3386,1        | 998,1         | 1283,3        | 1724,8        | -12,0%        |
| Okres Veľký Krtíš           | 3825,1        | 3331,4        | 2808,6        | 958,5         | 832,3         | 1366,2        | -29,9%        |
| Okres Zvolen                | 4988,1        | 4215,9        | 4220,8        | 1374,4        | 1426,1        | 2034,9        | -3,6%         |
| Okres Žarnovica             | 7079,6        | 6338,4        | 3318,4        | 890,6         | 687,5         | 1756,6        | -1,3%         |
| Okres Žiar nad Hronom       | 6127,5        | 4760,6        | 6181,8        | 786,9         | 520,5         | 1571,2        | 11,9%         |
| <b>Banskobystrický kraj</b> | <b>4987,5</b> | <b>4020,0</b> | <b>3751,4</b> | <b>1192,5</b> | <b>1031,9</b> | <b>1775,7</b> | <b>-11,0%</b> |
| Okres Bardejov              | 6773,5        | 5178,9        | 5620,8        | 1560,1        | 1979,7        | 2877,5        | 28,1%         |
| Okres Humenné               | 1097,5        | 2232,3        | 3449,9        | 851,4         | 975,8         | 1136,5        | -10,5%        |
| Okres Kežmarok              | 6876,4        | 5061,7        | 3791,3        | 739,4         | 688,8         | 2424,0        | -2,3%         |
| Okres Levoča                | 4446,3        | 4785,8        | 3562,8        | 1155,1        | 1245,4        | 2082,9        | 29,2%         |
| Okres Medzilaborce          | 3942,7        | 3193,8        | 6271,2        | 1989,0        | 2338,1        | 2677,1        | -4,9%         |
| Okres Poprad                | 10003,5       | 8293,9        | 7226,3        | 917,9         | 488,7         | 2641,9        | 29,3%         |
| Okres Prešov                | 8151,4        | 5212,8        | 4403,5        | 2455,2        | 1243,8        | 3463,5        | 6,6%          |
| Okres Sabinov               | 11876,6       | 7925,5        | 4096,3        | 1789,5        | 652,8         | 4182,9        | -26,9%        |
| Okres Snina                 | 2870,0        | 2787,5        | 4357,6        | 655,0         | 1556,0        | 1336,2        | -35,9%        |
| Okres Stará Ľubovňa         | 6073,9        | 3843,1        | 3667,0        | 978,7         | 898,4         | 1966,6        | -4,1%         |
| Okres Stropkov              | 7484,6        | 6739,1        | 2892,8        | 1151,1        | 994,9         | 1978,0        | 17,3%         |
| Okres Svidník               | 3878,4        | 2891,2        | 2784,8        | 761,9         | 851,3         | 1298,8        | 8,6%          |
| Okres Vranov nad Topľou     | 2729,4        | 2969,0        | 2480,2        | 893,7         | 759,3         | 1469,1        | -16,5%        |
| <b>Prešovský kraj</b>       | <b>6036,8</b> | <b>4705,8</b> | <b>4206,6</b> | <b>1078,0</b> | <b>1057,3</b> | <b>2176,0</b> | <b>1,5%</b>   |
| Okres Gelnica               | 4691,9        | 3533,9        | 3884,4        | 743,2         | 698,7         | 1559,0        | -8,4%         |
| Okres Košice I              | 6799,5        | 6449,3        | 4576,8        | 1977,1        | 629,3         | 2509,8        | -12,7%        |
| Okres Košice II             | 10195,0       | 7837,6        | 6362,2        | 1082,3        | 182,0         | 2190,0        | 7,9%          |
| Okres Košice III            | 7764,0        | 6344,9        | 6213,3        | 1419,7        | 305,8         | 2157,0        | 13,5%         |
| Okres Košice IV             | 5535,8        | 5284,6        | 7705,6        | 1322,4        | 160,7         | 2156,9        | 23,6%         |
| Okres Košice - okolie       | 5317,1        | 6081,5        | 3561,2        | 1325,6        | 913,1         | 2304,5        | 24,3%         |
| Okres Michalovce            | 4940,4        | 3882,5        | 4282,5        | 1288,8        | 644,0         | 1882,5        | -0,4%         |
| Okres Rožňava               | 9924,9        | 8604,0        | 5279,4        | 1190,7        | 936,3         | 2808,5        | 9,4%          |
| Okres Sobrance              | 5189,9        | 8268,2        | 4418,7        | 1170,5        | 2330,3        | 2830,1        | 11,8%         |

|                        |        |        |        |        |        |        |       |
|------------------------|--------|--------|--------|--------|--------|--------|-------|
| Okres Spišská Nová Ves | 6496,1 | 4598,6 | 3373,9 | 1054,4 | 1100,7 | 2091,8 | 1,9%  |
| Okres Trebišov         | 5467,1 | 4602,7 | 4275,6 | 1372,5 | 1052,5 | 2114,7 | 12,5% |
| Košický kraj           | 6474,3 | 5577,1 | 4620,6 | 1270,7 | 764,7  | 2216,7 | 5,0%  |
| Slovenská republika    | 6883,0 | 5042,5 | 4333,3 | 1244,9 | 943,4  | 2145,4 | 2,0%  |

**Chorobnosť na chrípku a chrípke podobné ochorenia podľa okresov, krajov a vekových skupín**

| Územná jednotka            | 0 až 5        | 6 až 14       | 15 až 19      | 20 až 59     | 60 a viac   | Spolu        | Porovnanie    |
|----------------------------|---------------|---------------|---------------|--------------|-------------|--------------|---------------|
| Okres Bratislava I         | 0,0           | 0,0           | 0,0           | 460,3        | 0,0         | 237,8        | 14,3%         |
| Okres Bratislava II        | 0,0           | 348,6         | 280,3         | 27,7         | 0,0         | 49,6         | 33,3%         |
| Okres Bratislava III       | 289,4         | 311,4         | 0,0           | 0,0          | 0,0         | 111,8        | 2,1%          |
| Okres Bratislava IV        | 0,0           | 0,0           | 0,0           | 43,7         | 35,0        | 35,8         | -65,7%        |
| Okres Bratislava V         | 2488,8        | 800,4         | 1879,0        | 31,4         | 0,0         | 474,9        | 277,1%        |
| Okres Malacky              | 0,0           | 0,0           | 0,0           | 0,0          | 0,0         | 0,0          | -             |
| Okres Pezinok              | 0,0           | 0,0           | 0,0           | 0,0          | 0,0         | 0,0          | -             |
| Okres Senec                | 172,8         | 179,2         | 274,6         | 0,0          | 0,0         | 109,7        | 128,6%        |
| <b>Bratislavský kraj</b>   | <b>479,5</b>  | <b>262,8</b>  | <b>359,9</b>  | <b>45,8</b>  | <b>7,7</b>  | <b>127,1</b> | <b>84,4%</b>  |
| Okres Dunajská Streda      | 2858,0        | 1921,8        | 1608,7        | 185,9        | 137,7       | 561,9        | -18,4%        |
| Okres Galanta              | 340,3         | 312,9         | 151,6         | 0,0          | 0,0         | 53,5         | -47,7%        |
| Okres Hlohovec             | 92,3          | 0,0           | 0,0           | 236,4        | 196,7       | 164,2        | -77,9%        |
| Okres Piešťany             | 2486,6        | 2620,9        | 3279,9        | 404,2        | 132,4       | 805,7        | 35,0%         |
| Okres Senica               | 1366,5        | 702,1         | 551,9         | 124,2        | 31,8        | 308,9        | 48,1%         |
| Okres Skalica              | 0,0           | 137,4         | 374,4         | 45,2         | 17,5        | 59,2         | 169,2%        |
| Okres Trnava               | 717,2         | 672,2         | 904,3         | 223,5        | 43,0        | 294,9        | -0,5%         |
| <b>Trnavský kraj</b>       | <b>1624,5</b> | <b>1220,4</b> | <b>1216,7</b> | <b>181,4</b> | <b>89,7</b> | <b>403,5</b> | <b>-10,1%</b> |
| Okres Bánovce nad Bebravou | 1444,8        | 411,1         | 0,0           | 37,7         | 60,4        | 201,9        | -15,8%        |
| Okres Ilava                | 982,7         | 846,7         | 484,2         | 138,6        | 51,9        | 269,4        | 21,0%         |
| Okres Myjava               | 2004,8        | 615,8         | 496,0         | 170,5        | 67,7        | 251,4        | 78,9%         |
| Okres Nové Mesto nad Váhom | 39,6          | 78,4          | 0,0           | 48,9         | 14,2        | 39,0         | -40,2%        |
| Okres Partizánske          | 0,0           | 0,0           | 0,0           | 82,8         | 146,1       | 97,9         | -32,4%        |
| Okres Považská Bystrica    | 287,7         | 351,1         | 0,0           | 93,6         | 114,4       | 130,7        | -14,8%        |
| Okres Prievidza            | 471,9         | 357,8         | 304,2         | 9,5          | 0,0         | 82,3         | 142,9%        |
| Okres Púchov               | 2649,1        | 6032,6        | 2943,8        | 287,6        | 161,3       | 1582,5       | 123,8%        |
| Okres Trenčín              | 349,9         | 873,1         | 800,2         | 66,4         | 6,6         | 170,0        | -43,1%        |
| <b>Trenčiansky kraj</b>    | <b>866,1</b>  | <b>1169,3</b> | <b>657,2</b>  | <b>85,3</b>  | <b>54,2</b> | <b>250,6</b> | <b>18,0%</b>  |
| Okres Komárno              | 2831,6        | 2224,9        | 1679,0        | 429,3        | 175,7       | 727,5        | 81,9%         |
| Okres Levice               | 1574,6        | 1147,8        | 438,8         | 57,8         | 13,6        | 222,4        | -65,2%        |
| Okres Nitra                | 1237,6        | 693,4         | 498,1         | 81,2         | 0,0         | 257,3        | -25,8%        |
| Okres Nové Zámky           | 2685,1        | 2265,8        | 1755,3        | 286,2        | 83,0        | 597,7        | 11,0%         |

|                             |               |               |              |              |              |              |              |
|-----------------------------|---------------|---------------|--------------|--------------|--------------|--------------|--------------|
| Okres Šaľa                  | 1323,2        | 1393,9        | 545,3        | 275,1        | 50,2         | 395,3        | 0,4%         |
| Okres Topoľčany             | 260,9         | 267,3         | 154,3        | 45,0         | 8,0          | 74,5         | 36,3%        |
| Okres Zlaté Moravce         | 0,0           | 159,2         | 155,4        | 28,7         | 0,0          | 36,7         | -74,0%       |
| <b>Nitriansky kraj</b>      | <b>1610,4</b> | <b>1302,5</b> | <b>886,6</b> | <b>181,5</b> | <b>50,3</b>  | <b>371,5</b> | <b>-8,2%</b> |
| Okres Bytča                 | 1493,2        | 201,7         | 0,0          | 0,0          | 0,0          | 115,2        | -6,2%        |
| Okres Čadca                 | 468,9         | 396,3         | 515,3        | 89,8         | 189,8        | 185,4        | 28,7%        |
| Okres Dolný Kubín           | 0,0           | 110,4         | 280,4        | 130,1        | 104,7        | 117,3        | -37,1%       |
| Okres Kysucké Nové Mesto    | 828,5         | 434,6         | 428,4        | 125,0        | 75,9         | 206,7        | 50,0%        |
| Okres Liptovský Mikuláš     | 842,7         | 633,8         | 864,2        | 81,9         | 146,7        | 260,5        | -4,5%        |
| Okres Martin                | 59,9          | 51,6          | 25,0         | 169,3        | 53,1         | 93,2         | 26,3%        |
| Okres Námestovo             | 1014,9        | 454,9         | 349,1        | 35,7         | 0,0          | 189,3        | -19,7%       |
| Okres Ružomberok            | 1685,9        | 626,9         | 912,8        | 150,3        | 114,8        | 311,0        | -22,4%       |
| Okres Turčianske Teplice    | 228,6         | 232,9         | 429,2        | 228,1        | 27,2         | 184,6        | 36,8%        |
| Okres Tvrdošín              | 1039,7        | 690,3         | 794,8        | 86,5         | 118,1        | 312,0        | 45,1%        |
| Okres Žilina                | 165,8         | 182,7         | 208,8        | 10,0         | 15,8         | 51,2         | -44,2%       |
| <b>Žilinský kraj</b>        | <b>628,8</b>  | <b>354,4</b>  | <b>433,2</b> | <b>96,0</b>  | <b>89,7</b>  | <b>183,2</b> | <b>-4,7%</b> |
| Okres Banská Bystrica       | 0,0           | 0,0           | 0,0          | 54,0         | 0,0          | 25,6         | -59,1%       |
| Okres Banská Štiavnica      | 0,0           | 0,0           | 0,0          | 27,0         | 90,3         | 35,7         | -16,7%       |
| Okres Brezno                | 193,2         | 774,1         | 1629,4       | 108,7        | 0,0          | 222,6        | -41,7%       |
| Okres Detva                 | 0,0           | 0,0           | 0,0          | 132,9        | 81,2         | 82,6         | 7,1%         |
| Okres Krupina               | 0,0           | 0,0           | 0,0          | 83,5         | 0,0          | 58,5         | 25,0%        |
| Okres Lučenec               | 124,7         | 129,0         | 94,8         | 371,4        | 495,0        | 353,5        | 237,7%       |
| Okres Poltár                | 0,0           | 0,0           | 0,0          | 0,0          | 0,0          | 0,0          | -            |
| Okres Revúca                | 0,0           | 0,0           | 0,0          | 407,5        | 472,7        | 338,4        | 61,8%        |
| Okres Rimavská Sobota       | 918,4         | 759,3         | 1185,1       | 57,0         | 55,1         | 239,7        | 12,2%        |
| Okres Veľký Krtíš           | 765,0         | 609,4         | 936,2        | 133,5        | 68,2         | 228,8        | 35,6%        |
| Okres Zvolen                | 0,0           | 0,0           | 0,0          | 136,1        | 145,5        | 95,5         | -63,5%       |
| Okres Žarnovica             | 0,0           | 48,8          | 0,0          | 14,5         | 0,0          | 12,0         | -88,9%       |
| Okres Žiar nad Hronom       | 653,6         | 571,3         | 675,3        | 61,8         | 8,3          | 148,6        | -43,6%       |
| <b>Banskobystrický kraj</b> | <b>319,7</b>  | <b>309,0</b>  | <b>467,4</b> | <b>142,2</b> | <b>131,6</b> | <b>181,9</b> | <b>0,7%</b>  |
| Okres Bardejov              | 1682,7        | 1268,6        | 1628,5       | 338,9        | 438,5        | 701,3        | 35,3%        |
| Okres Humenné               | 0,0           | 30,6          | 0,0          | 63,6         | 11,1         | 40,5         | -65,2%       |
| Okres Kežmarok              | 137,5         | 455,1         | 373,4        | 90,5         | 51,7         | 173,1        | -24,5%       |
| Okres Levoča                | 597,3         | 1509,0        | 1052,6       | 52,5         | 0,0          | 368,3        | 306,7%       |



|                            |              |              |              |              |             |              |              |
|----------------------------|--------------|--------------|--------------|--------------|-------------|--------------|--------------|
| Okres Medzilaborce         | 0,0          | 0,0          | 0,0          | 59,4         | 0,0         | 27,6         | -96,1%       |
| Okres Poprad               | 460,3        | 790,9        | 549,8        | 102,9        | 10,0        | 207,9        | 38,5%        |
| Okres Prešov               | 0,0          | 93,1         | 0,0          | 96,6         | 34,5        | 59,8         | -70,1%       |
| Okres Sabinov              | 760,8        | 660,5        | 558,6        | 52,6         | 54,4        | 305,1        | 12,7%        |
| Okres Snina                | 627,8        | 669,0        | 189,5        | 7,5          | 0,0         | 97,3         | -66,9%       |
| Okres Stará Ľubovňa        | 220,1        | 237,2        | 30,1         | 27,5         | 57,6        | 77,2         | -3,7%        |
| Okres Stropkov             | 748,5        | 724,6        | 657,5        | 9,0          | 0,0         | 127,1        | -            |
| Okres Svidník              | 0,0          | 0,0          | 0,0          | 0,0          | 0,0         | 0,0          | -            |
| Okres Vranov nad Topľou    | 0,0          | 0,0          | 0,0          | 11,6         | 0,0         | 5,6          | -89,7%       |
| <b>Prešovský kraj</b>      | <b>423,0</b> | <b>485,9</b> | <b>433,8</b> | <b>77,9</b>  | <b>62,8</b> | <b>181,6</b> | <b>7,8%</b>  |
| Okres Gelnica              | 265,6        | 562,9        | 1400,9       | 20,1         | 0,0         | 176,8        | 225,0%       |
| Okres Košice I             | 536,8        | 727,1        | 951,0        | 132,9        | 0,0         | 223,4        | 71,5%        |
| Okres Košice II            | 701,7        | 384,5        | 116,7        | 28,9         | 19,2        | 99,5         | -4,7%        |
| Okres Košice III           | 1863,4       | 1206,7       | 1427,4       | 81,6         | 0,0         | 341,4        | 137,8%       |
| Okres Košice IV            | 237,2        | 168,9        | 92,8         | 31,8         | 0,0         | 57,8         | 377,3%       |
| Okres Košice - okolie      | 47,1         | 96,5         | 406,1        | 107,7        | 42,5        | 107,2        | 25,2%        |
| Okres Michalovce           | 964,6        | 830,0        | 980,3        | 62,9         | 78,5        | 276,4        | 82,3%        |
| Okres Rožňava              | 254,5        | 276,3        | 297,4        | 160,1        | 86,0        | 168,5        | 5,9%         |
| Okres Sobrance             | 1509,8       | 2994,8       | 1877,9       | 0,0          | 0,0         | 655,6        | -3,7%        |
| Okres Spišská Nová Ves     | 82,0         | 126,0        | 103,5        | 41,9         | 72,1        | 65,7         | -48,2%       |
| Okres Trebišov             | 1222,6       | 1124,8       | 1237,0       | 130,6        | 142,8       | 385,8        | -3,7%        |
| <b>Košický kraj</b>        | <b>568,1</b> | <b>580,6</b> | <b>676,2</b> | <b>80,4</b>  | <b>54,6</b> | <b>201,6</b> | <b>24,6%</b> |
| <b>Slovenská republika</b> | <b>754,6</b> | <b>675,8</b> | <b>641,6</b> | <b>115,7</b> | <b>74,2</b> | <b>240,3</b> | <b>1,2%</b>  |