

Týždenné hlásenie za SR v roku 2023 – 9. kalendárny týždeň

Percento hlásiacich ambulancií lekárov

Ambulancie - pediatri (P) 52

Ambulancie - dospelí (D) 41

Stupeň aktivity 3 – Lokálne epidémie

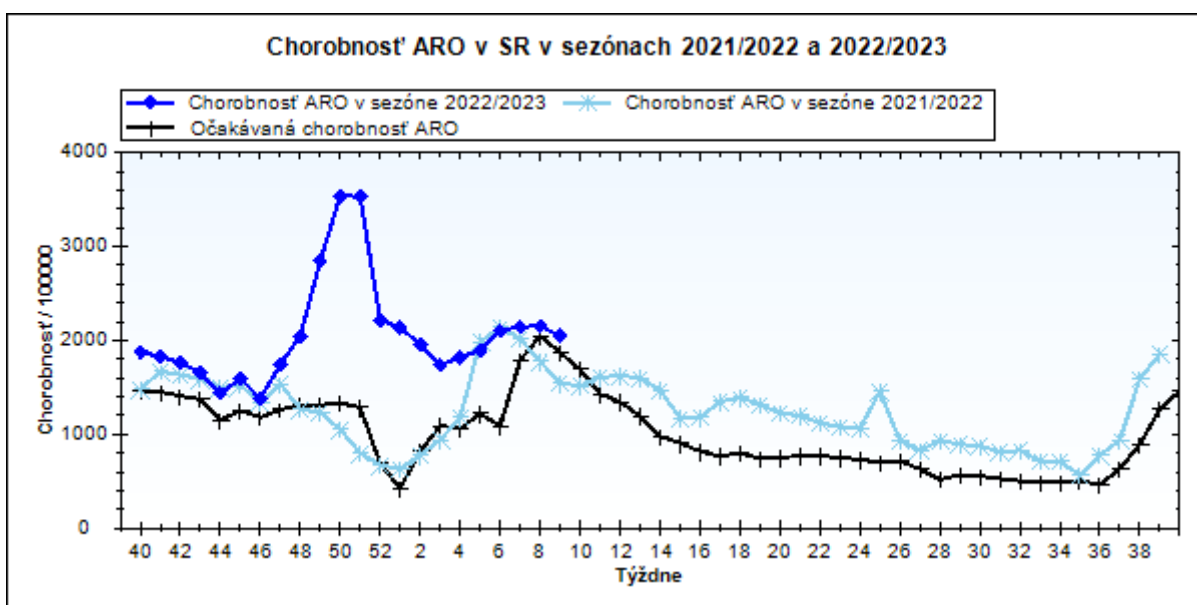
**Akútne respiračné ochorenia (ARO),
chrípka a chrípke podobné ochorenia (CHPO)
a úmrtia podľa vekových skupín, Slovenská republika**

Veková skupina	0 až 5	6 až 14	15 až 19	20 až 59	60 a viac	Spolu
Všetky ARO	11431	11922	5098	16063	5297	49811
Chorobnosť ARO	6190,8	4423,8	3757,8	1295,9	994,1	2048,1
Z nich CHPO	1073	1411	639	1391	373	4887
Chorobnosť CHPO	581,1	523,6	471,0	112,2	70,0	200,9
Úmrtia	0	0	0	0	0	0

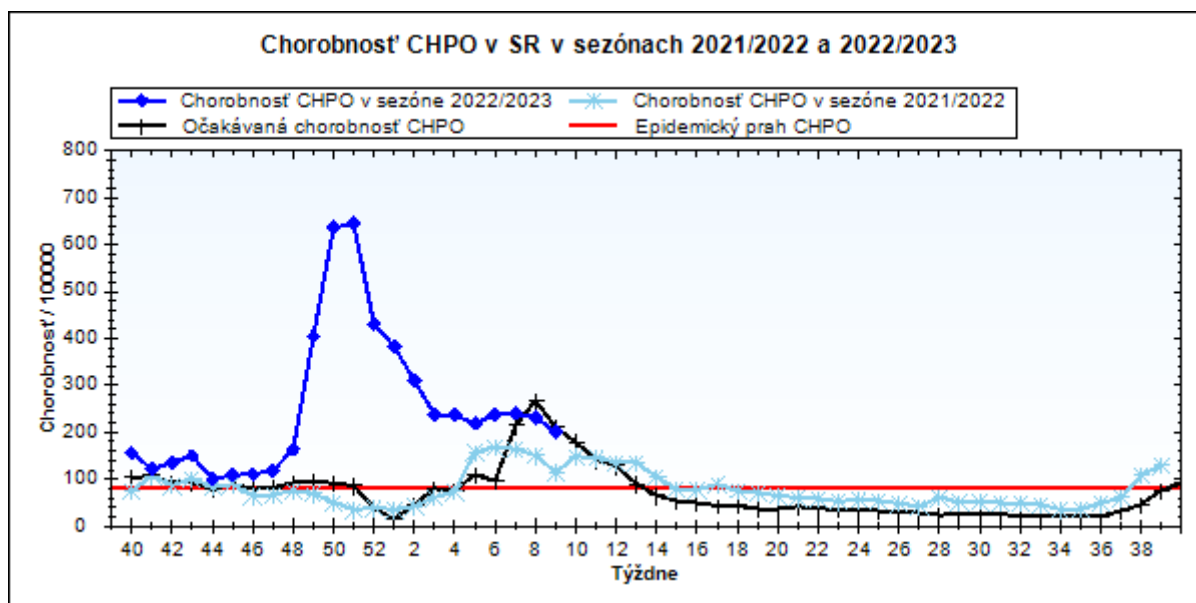
Komplikácie akútnych respiračných ochorení podľa vekových skupín

Veková skupina	0 až 5	6 až 14	15 až 19	20 až 59	60 a viac	Spolu
Pneumónie	40	30	7	41	15	133
Otitídy	139	104	28	98	11	380
Sinusitídy	172	195	122	318	91	898
Komplikácie spolu	351	329	157	457	117	1411
%komplikácií z ARO	3,1	2,8	3,1	2,8	2,2	2,8

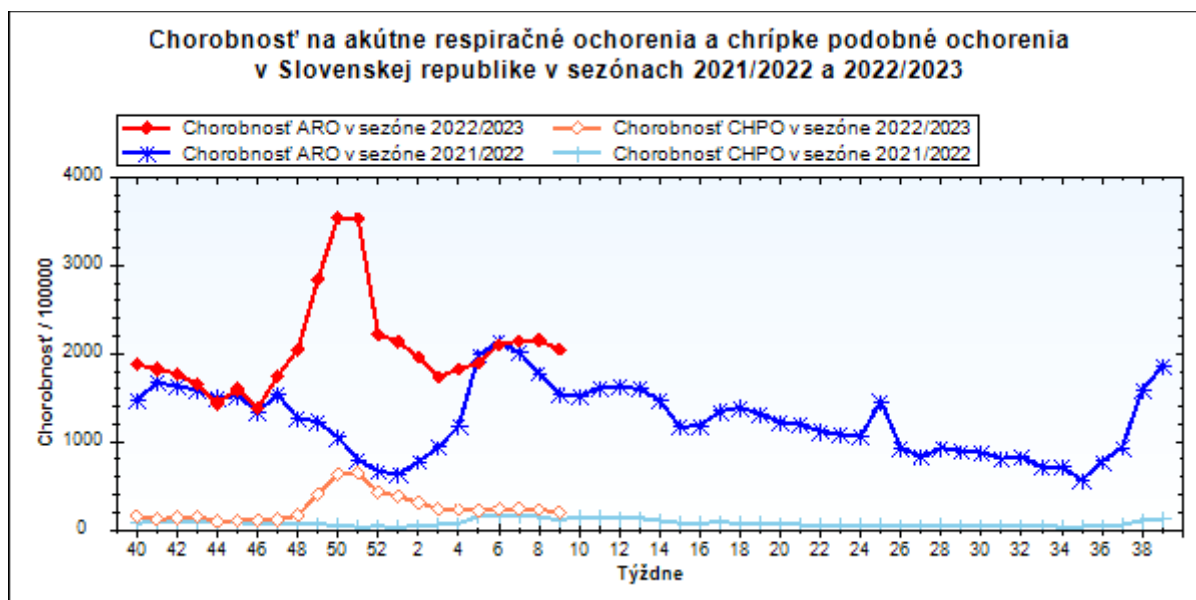
obr1



obr2



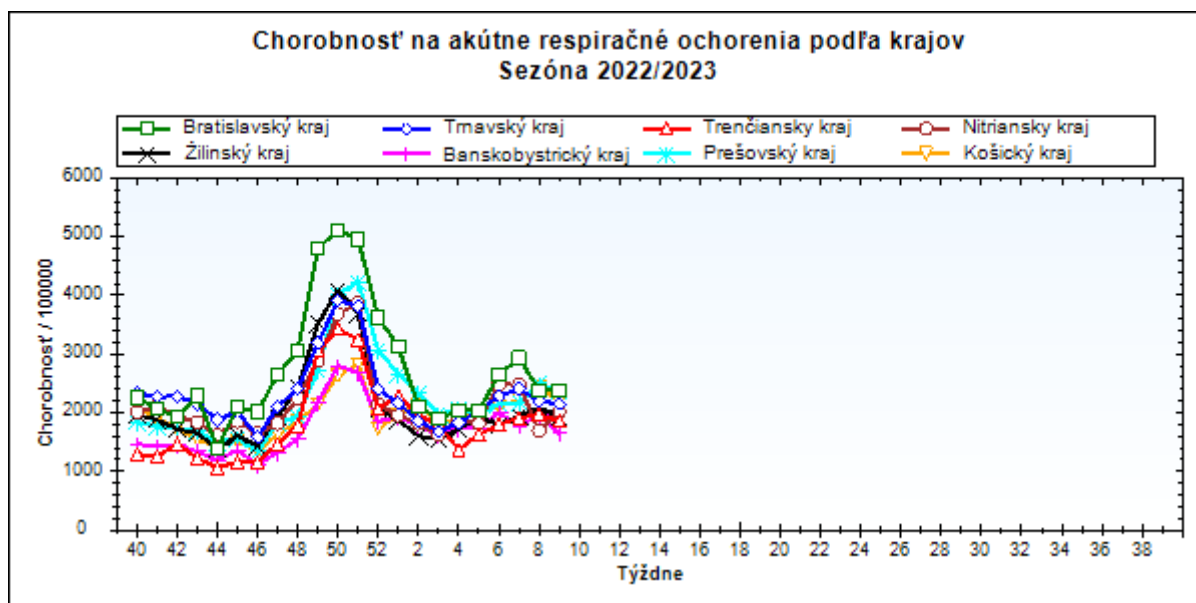
obr3



Chorobnosť na akútne respiračné ochorenia podľa krajov a vekových skupín

Územná jednotka	0 až 5	6 až 14	15 až 19	20 až 59	60 a viac	Spolu	Porovnanie
Bratislavský kraj	6888,9	4674,9	3504,0	1851,9	1314,6	2382,4	0,1%
Trnavský kraj	6951,9	4403,0	4006,4	1437,6	1083,6	2149,9	-2,3%
Trenčiansky kraj	6074,1	4342,8	3047,0	1253,7	764,9	1859,4	-5,5%
Nitriansky kraj	7944,6	4647,3	4217,6	1248,8	843,3	2018,8	18,8%
Žilinský kraj	5843,9	3599,1	2490,5	1275,0	1150,7	1929,0	-7,6%
Banskobystrický kraj	5098,1	3046,2	3246,9	1166,0	1066,5	1647,2	-16,2%
Prešovský kraj	6265,2	5083,3	4464,3	1278,3	1151,5	2365,1	-5,5%
Košický kraj	6338,2	5452,2	4014,3	1325,2	851,6	2193,1	-9,9%
Slovenská republika	6190,8	4423,8	3757,8	1295,9	994,1	2048,1	-4,8%

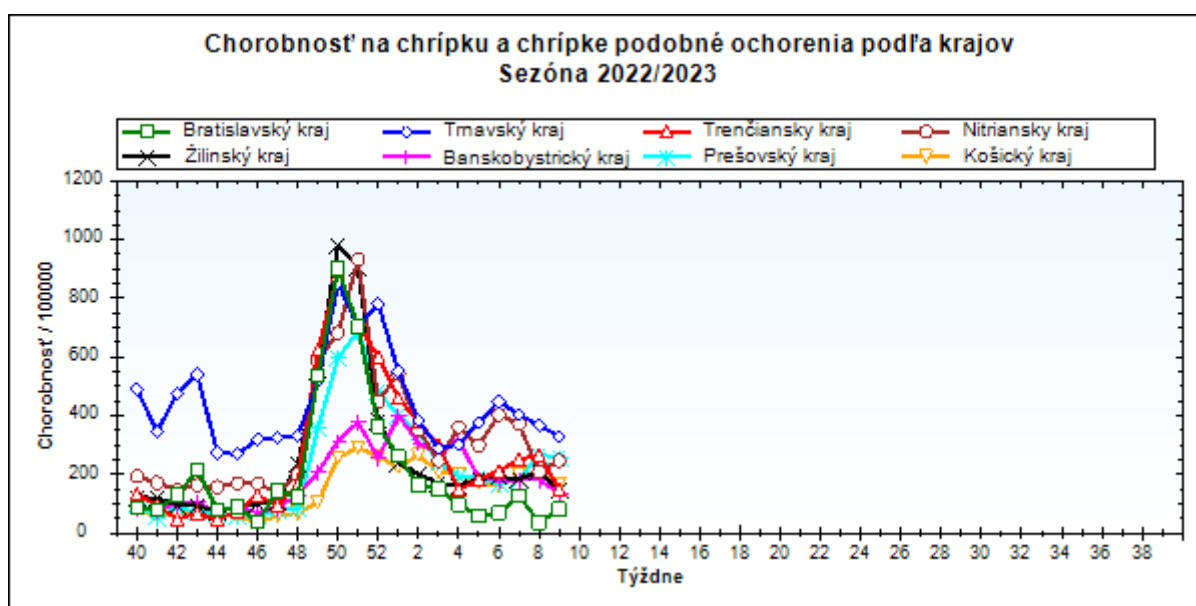
obr4



Chorobnosť na chrípku a chrípke podobné ochorenia podľa krajov a vekových skupín

Územná jednotka	0 až 5	6 až 14	15 až 19	20 až 59	60 a viac	Spolu	Porovnanie
Bratislavský kraj	439,1	227,5	104,6	34,6	36,9	81,8	130,1%
Trnavský kraj	1159,4	793,2	792,3	189,2	103,6	329,3	-10,5%
Trenčiansky kraj	554,5	466,7	417,9	63,5	22,6	149,6	-44,0%
Nitriansky kraj	707,6	627,1	455,6	177,3	108,0	246,4	17,8%
Žilinský kraj	481,5	287,2	271,0	86,7	67,4	147,6	-29,8%
Banskobystrický kraj	274,7	223,6	221,7	124,7	69,2	133,4	-27,3%
Prešovský kraj	679,0	771,6	602,3	85,9	84,8	259,4	-2,9%
Košický kraj	393,1	496,6	483,9	85,0	39,3	165,8	-16,7%
Slovenská republika	581,1	523,6	471,0	112,2	70,0	200,9	-12,9%

obr5



Chorobnosť na akútne respiračné ochorenia podľa okresov, krajov a vekových skupín

Územná jednotka	0 až 5	6 až 14	15 až 19	20 až 59	60 a viac	Spolu	Porovnanie
Okres Bratislava I	5520,2	5324,3	3501,0	3176,1	925,1	2947,3	-30,0%
Okres Bratislava II	8420,4	3718,9	3363,2	2132,2	1159,0	2250,6	-24,4%
Okres Bratislava III	3376,0	3113,5	2223,4	2285,5	1902,5	2576,9	2,1%
Okres Bratislava IV	0,0	0,0	0,0	1473,5	1253,4	2008,5	-29,0%
Okres Bratislava V	12045,6	7604,1	9629,8	2811,0	1979,4	3877,9	50,7%
Okres Malacky	5049,6	2270,8	0,0	1034,7	1064,1	1477,0	-42,8%
Okres Pezinok	0,0	0,0	0,0	990,6	782,1	1149,0	22,0%
Okres Senec	3801,7	4609,1	1373,1	0,0	0,0	2714,0	59,0%
Bratislavský kraj	6888,9	4674,9	3504,0	1851,9	1314,6	2382,4	0,1%
Okres Dunajská Streda	7876,4	4926,2	4596,3	1437,9	1217,3	2317,3	4,5%
Okres Galanta	8410,7	4894,2	4351,7	1619,6	1324,8	2324,5	48,4%
Okres Hlohovec	4845,7	2292,8	3422,7	1945,3	1229,5	2108,6	1,9%
Okres Piešťany	7957,1	4471,0	2379,9	1412,5	896,0	1999,7	-22,1%
Okres Senica	4027,6	2771,0	2133,9	1218,8	980,1	1597,4	-33,5%
Okres Skalica	3267,4	2976,9	3275,6	1184,2	1239,1	1582,7	7,7%
Okres Trnava	6455,2	4805,7	4401,1	1279,4	686,0	2125,7	-11,8%
Trnavský kraj	6951,9	4403,0	4006,4	1437,6	1083,6	2149,9	-2,3%
Okres Bánovce nad Bebravou	6256,5	3913,7	2591,5	924,1	902,0	1862,1	-30,2%
Okres Ilava	5896,4	5227,6	1936,6	1158,1	657,7	1825,5	-10,8%
Okres Myjava	6148,1	3037,8	3141,5	1563,3	893,2	1789,0	15,2%
Okres Nové Mesto nad Váhom	3660,6	3145,0	2147,2	1265,7	1129,9	1617,8	-9,7%
Okres Partizánske	12447,4	5067,5	2908,0	1944,9	369,8	2743,4	46,2%
Okres Považská Bystrica	3595,7	2369,8	3463,7	833,3	457,5	1143,6	-24,6%
Okres Prievidza	6256,1	5343,5	3733,0	1387,3	611,6	1951,7	-9,2%
Okres Púchov	2582,4	3688,6	3023,6	2465,3	2096,8	2237,4	-26,5%
Okres Trenčín	8192,4	4841,8	2800,6	1144,6	743,7	1897,0	17,2%
Trenčiansky kraj	6074,1	4342,8	3047,0	1253,7	764,9	1859,4	-5,5%
Okres Komárno	6793,8	5822,0	3535,8	1901,3	1218,5	2448,2	13,4%
Okres Levice	7310,8	5619,6	3948,9	1294,8	931,1	2016,6	5,3%
Okres Nitra	9110,6	5713,3	6856,7	2054,0	1140,9	3081,9	33,5%
Okres Nové Zámky	5638,7	4597,5	4706,2	1161,0	813,8	1817,0	1,3%

Okres Šaľa	34984,0	5763,6	4156,1	931,7	685,7	3393,3	122,3%
Okres Topoľčany	978,5	763,7	1157,2	585,1	359,1	585,1	-16,7%
Okres Zlaté Moravce	0,0	0,0	0,0	709,6	578,0	703,7	-22,5%
Nitriansky kraj	7944,6	4647,3	4217,6	1248,8	843,3	2018,8	18,8%
Okres Bytča	8212,8	4705,9	2022,6	566,2	363,6	1472,9	16,9%
Okres Čadca	3416,0	2133,1	1929,5	939,4	1000,8	1295,6	-16,9%
Okres Dolný Kubín	5669,8	4119,8	2523,8	2489,8	3539,3	3077,2	11,3%
Okres Kysucké Nové Mesto	4288,5	2373,8	2142,0	887,2	1382,1	1424,0	-8,1%
Okres Liptovský Mikuláš	6647,6	3843,7	2553,3	1095,2	744,7	1733,8	-28,0%
Okres Martin	6954,4	5333,6	3796,9	2058,0	857,6	2989,3	9,3%
Okres Námestovo	9370,8	4246,2	2187,6	1341,7	1635,3	2428,8	-4,9%
Okres Ružomberok	5830,3	2194,3	1686,2	949,0	1020,2	1534,8	-5,4%
Okres Turčianske Teplice	4457,1	2018,6	1430,6	782,1	489,4	1034,8	-14,7%
Okres Tvrdošín	7030,1	5729,6	2873,4	2231,4	2268,3	3026,4	-13,6%
Okres Žilina	4394,9	2826,7	2385,2	983,9	551,0	1318,8	-11,1%
Žilinský kraj	5843,9	3599,1	2490,5	1275,0	1150,7	1929,0	-7,6%
Okres Banská Bystrica	6863,6	2909,0	1383,2	1036,7	868,1	1713,2	-22,8%
Okres Banská Štiavnica	3504,9	1166,2	5585,8	1116,0	939,1	1479,0	-33,3%
Okres Brezno	6956,5	4967,4	4189,9	1348,0	2037,7	2331,7	6,1%
Okres Detva	0,0	0,0	0,0	1329,2	1502,2	1473,9	-59,2%
Okres Krupina	0,0	0,0	0,0	801,4	161,6	608,4	-29,1%
Okres Lučenec	3684,8	1866,9	2598,8	1349,2	1019,2	1519,6	-14,5%
Okres Poltár	2324,5	1555,3	1058,5	594,1	600,9	814,0	-43,7%
Okres Revúca	6343,6	4541,7	3700,2	1310,7	2127,0	2268,8	-18,9%
Okres Rimavská Sobota	3995,1	2385,5	3359,0	986,0	1495,5	1607,2	-20,3%
Okres Veľký Krtíš	3187,6	2505,3	2700,6	1092,8	560,3	1285,6	-3,3%
Okres Zvolen	9219,4	5163,7	3030,3	1864,3	1513,4	2514,5	15,6%
Okres Žarnovica	6262,8	2974,2	3139,0	1153,2	516,7	1572,9	-15,5%
Okres Žiar nad Hronom	4902,0	3451,0	3562,2	741,4	323,2	1195,3	-24,4%
Banskobystrický kraj	5098,1	3046,2	3246,9	1166,0	1066,5	1647,2	-16,2%
Okres Bardejov	8053,4	6467,5	6174,6	1443,5	1203,5	2771,0	-1,7%
Okres Humenné	914,6	1653,8	2223,6	1192,2	1089,1	1224,5	21,6%

Okres Pezinok	0,0	0,0	0,0	0,0	0,0	0,0	-
Okres Senec	0,0	0,0	0,0	0,0	0,0	0,0	-100,0%
Bratislavský kraj	439,1	227,5	104,6	34,6	36,9	81,8	130,1%
Okres Dunajská Streda	1880,3	1247,5	1027,4	169,0	75,8	416,9	9,4%
Okres Galanta	291,7	502,8	129,9	119,6	109,5	159,7	-
Okres Hlohovec	1707,5	893,3	1121,2	529,4	218,6	652,1	-9,1%
Okres Piešťany	813,8	493,4	610,2	228,0	136,9	277,8	-39,1%
Okres Senica	978,1	337,0	441,5	69,0	26,5	197,1	31,3%
Okres Skalica	0,0	0,0	0,0	10,0	23,4	11,0	-94,5%
Okres Trnava	542,8	572,1	874,2	273,0	159,7	320,1	-38,8%
Trnavský kraj	1159,4	793,2	792,3	189,2	103,6	329,3	-10,5%
Okres Bánovce nad Bebravou	2064,0	909,2	1067,1	66,0	56,4	426,3	-41,3%
Okres Ilava	109,2	73,6	0,0	16,3	34,6	32,2	-91,2%
Okres Myjava	1737,5	574,7	330,7	146,1	54,1	251,4	41,7%
Okres Nové Mesto nad Váhom	110,9	73,1	0,0	30,5	0,0	30,9	-43,8%
Okres Partizánske	0,0	0,0	0,0	20,7	0,0	9,1	-93,8%
Okres Považská Bystrica	0,0	158,0	524,8	35,0	0,0	54,1	-65,4%
Okres Prievidza	107,2	185,9	0,0	19,1	9,9	37,2	-29,2%
Okres Púchov	958,0	1427,8	1426,2	0,0	0,0	745,8	-48,6%
Okres Trenčín	349,9	317,5	80,0	121,8	36,1	129,3	73,7%
Trenčiansky kraj	554,5	466,7	417,9	63,5	22,6	149,6	-44,0%
Okres Komárno	1430,3	1289,3	967,7	397,6	130,6	508,7	31,6%
Okres Levice	862,3	550,0	175,5	89,3	47,3	163,6	-47,7%
Okres Nitra	769,9	491,3	188,4	193,3	49,6	236,7	273,2%
Okres Nové Zámky	473,8	506,3	474,4	215,4	209,4	262,8	2,4%
Okres Šaľa	997,5	1134,6	763,4	176,1	66,9	308,9	22,9%
Okres Topoľčany	186,4	176,2	275,5	56,0	32,6	78,6	33,0%
Okres Zlaté Moravce	0,0	0,0	0,0	35,8	0,0	25,7	-50,0%
Nitriansky kraj	707,6	627,1	455,6	177,3	108,0	246,4	17,8%
Okres Bytča	839,9	201,7	119,0	0,0	0,0	78,8	-58,7%
Okres Čadca	743,5	353,2	116,2	29,9	45,5	132,3	-44,4%
Okres Dolný Kubín	54,5	73,6	0,0	26,0	20,9	30,4	-55,1%

Okres Kysucké Nové Mesto	828,5	234,0	244,8	17,9	45,6	111,6	4,1%
Okres Liptovský Mikuláš	811,4	838,3	1099,9	95,7	55,6	276,8	-13,0%
Okres Martin	21,2	41,1	26,6	283,9	84,1	117,3	33,0%
Okres Námestovo	203,0	75,8	46,5	4,3	0,0	29,5	-89,5%
Okres Ružomberok	1194,2	399,0	266,2	152,6	162,6	274,1	23,4%
Okres Turčianske Teplice	800,0	155,3	429,2	34,5	0,0	94,6	-46,7%
Okres Tvrdošín	49,5	207,1	489,1	389,2	673,4	327,7	-45,4%
Okres Žilina	196,0	333,7	246,7	83,5	0,0	99,7	14,4%
Žilinský kraj	481,5	287,2	271,0	86,7	67,4	147,6	-29,8%
Okres Banská Bystrica	264,0	0,0	98,8	115,2	86,8	96,9	45,5%
Okres Banská Štiavnica	0,0	0,0	0,0	32,3	36,1	24,1	-80,0%
Okres Brezno	0,0	64,5	0,0	21,7	22,9	23,4	-54,5%
Okres Detva	0,0	0,0	0,0	208,9	81,2	179,1	225,0%
Okres Krupina	0,0	0,0	0,0	250,4	0,0	175,5	125,0%
Okres Lučenec	193,9	90,3	0,0	106,7	97,1	105,3	-47,5%
Okres Poltár	683,7	604,8	0,0	0,0	0,0	100,7	-52,7%
Okres Revúca	64,1	0,0	0,0	224,1	168,8	169,2	-61,0%
Okres Rimavská Sobota	551,0	370,4	596,0	96,8	60,1	181,3	-32,7%
Okres Veľký Krtíš	265,6	440,1	300,1	118,9	12,7	139,1	-4,3%
Okres Zvolen	0,0	279,1	173,2	326,6	232,8	275,1	54,8%
Okres Žarnovica	0,0	0,0	89,7	47,4	16,7	34,5	-11,1%
Okres Žiar nad Hronom	420,2	279,8	178,1	64,5	18,5	93,7	-4,6%
Banskobystrický kraj	274,7	223,6	221,7	124,7	69,2	133,4	-27,3%
Okres Bardejov	3230,6	2764,8	2418,6	219,6	235,3	892,2	3,6%
Okres Humenné	0,0	0,0	0,0	69,3	31,4	45,4	1760,0%
Okres Kežmarok	128,6	270,8	141,0	89,4	57,4	126,7	-36,7%
Okres Levoča	1078,4	1724,6	303,6	0,0	0,0	322,0	-42,9%
Okres Medzilaborce	0,0	0,0	0,0	0,0	0,0	0,0	-100,0%
Okres Poprad	787,6	743,5	720,0	114,4	142,5	251,8	-17,9%
Okres Prešov	1057,5	1276,6	1024,5	186,2	51,8	500,2	-38,7%

Okres Sabinov	1056,6	2673,3	1737,8	131,6	0,0	943,8	172,0%
Okres Snina	373,7	139,4	552,6	54,8	65,0	105,4	95,5%
Okres Stará Ľubovňa	176,1	189,8	60,1	59,0	46,1	83,3	215,4%
Okres Stropkov	80,2	163,0	0,0	9,0	22,1	30,4	-81,7%
Okres Svidník	104,8	238,1	316,5	0,0	14,9	50,3	-
Okres Vranov nad Topľou	0,0	0,0	0,0	38,5	93,2	32,5	-
Prešovský kraj	679,0	771,6	602,3	85,9	84,8	259,4	-2,9%
Okres Gelnica	44,3	156,4	63,7	60,3	17,0	61,4	-82,8%
Okres Košice I	313,1	537,4	594,4	148,8	25,7	188,1	24,2%
Okres Košice II	983,7	894,7	856,1	11,5	0,0	175,2	-18,6%
Okres Košice III	797,1	1226,2	1077,5	163,2	38,2	311,9	221,6%
Okres Košice IV	0,0	0,0	83,6	107,4	0,0	59,4	413,3%
Okres Košice - okolie	134,4	494,1	669,4	96,5	0,0	172,0	85,1%
Okres Michalovce	726,5	608,2	500,8	26,1	0,0	183,2	-7,1%
Okres Rožňava	154,2	215,3	162,2	135,2	133,1	142,4	-22,4%
Okres Sobrance	4812,5	4882,8	2982,6	0,0	0,0	592,6	-0,8%
Okres Spišská Nová Ves	123,5	79,1	58,4	39,4	52,4	55,2	-30,9%
Okres Trebišov	392,2	704,5	822,9	182,2	126,3	267,0	-39,7%
Košický kraj	393,1	496,6	483,9	85,0	39,3	165,8	-16,7%
Slovenská republika	581,1	523,6	471,0	112,2	70,0	200,9	-12,9%