

**Týždenné hlásenie za SR v roku 2023 – 10. kalendárny týždeň**

**Percento hlásiacich ambulancií lekárov**

**Ambulancie - pediatri (P)** 54

**Ambulancie - dospelí (D)** 42

**Stupeň aktivity** 3 – Lokálne epidémie

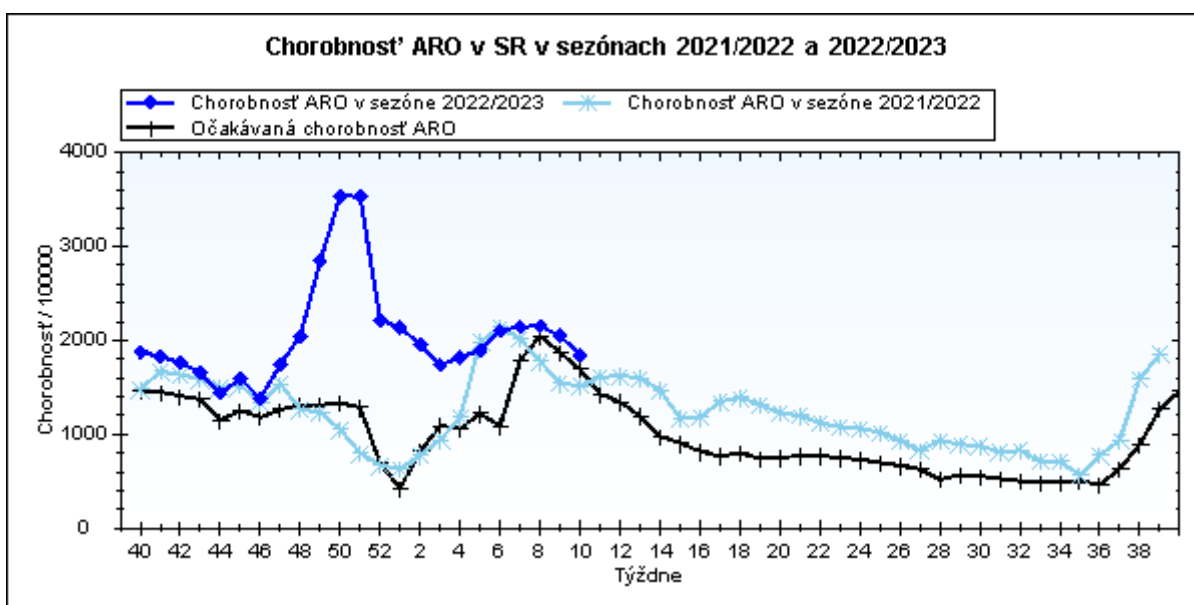
**Akútne respiračné ochorenia (ARO),  
chrípka a chrípke podobné ochorenia (CHPO)  
a úmrtia podľa vekových skupín, Slovenská republika**

Veková skupina	0 až 5	6 až 14	15 až 19	20 až 59	60 a viac	Spolu
Všetky ARO	11199	10270	4496	15339	4979	46283
Chorobnosť ARO	5797,4	3642,6	3167,8	1211,1	914,5	1845,6
Z nich CHPO	1021	1046	520	1561	599	4747
Chorobnosť CHPO	528,5	371,0	366,4	123,2	110,0	189,3
Úmrtia	0	0	0	0	0	0

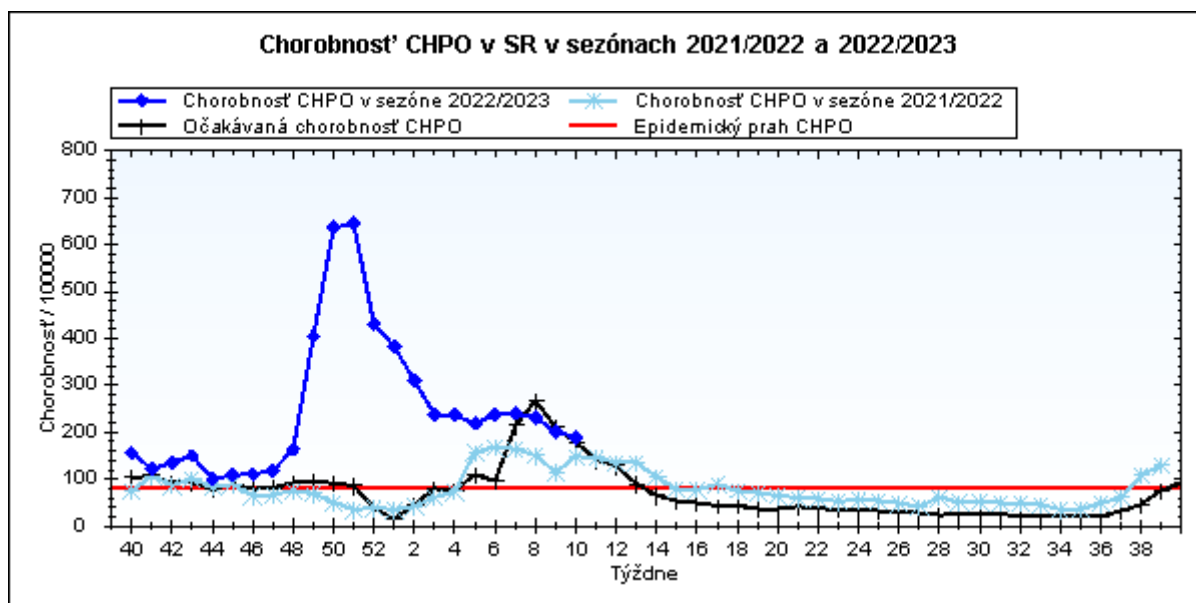
**Komplikácie akútnych respiračných ochorení podľa vekových skupín**

Veková skupina	0 až 5	6 až 14	15 až 19	20 až 59	60 a viac	Spolu
Pneumónie	63	29	19	21	26	158
Otitídy	160	152	30	81	22	445
Sinusitídy	110	155	84	291	89	729
Komplikácie spolu	333	336	133	393	137	1332
%komplikácií z ARO	3,0	3,3	3,0	2,6	2,8	2,9

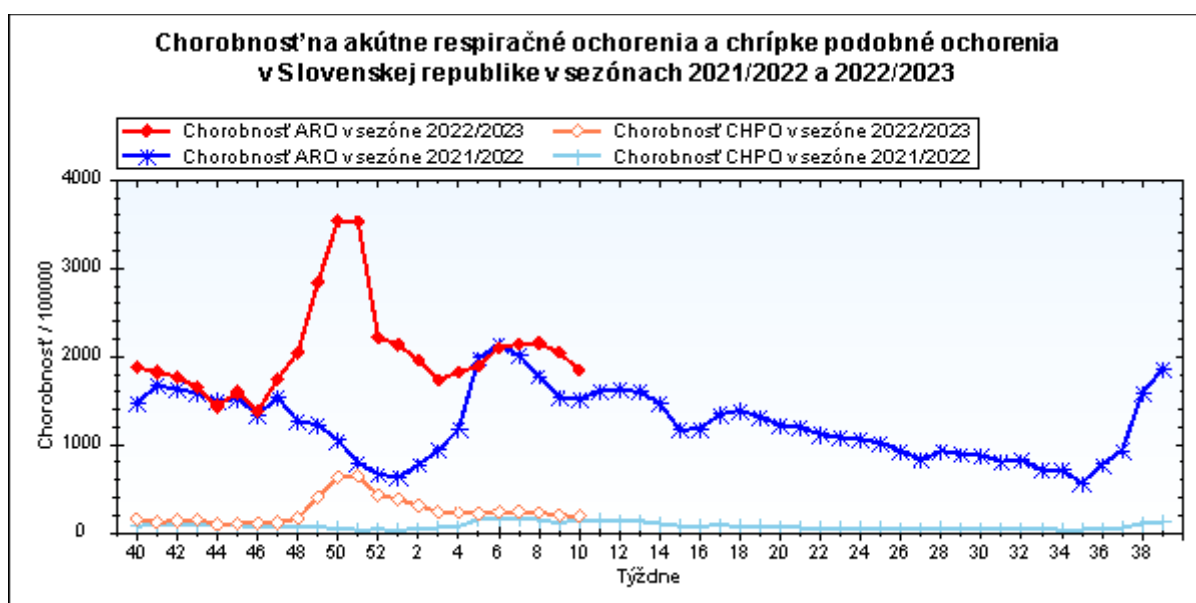
**obr1**



obr2



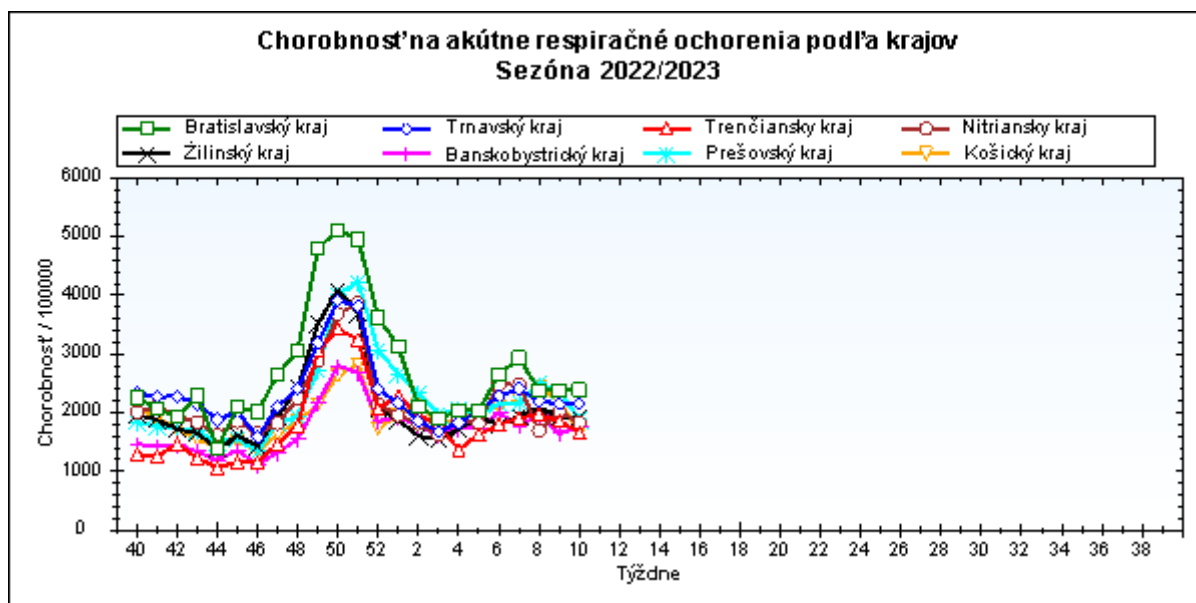
obr3



### Chorobnosť na akútne respiračné ochorenia podľa krajov a vekových skupín

Územná jednotka	0 až 5	6 až 14	15 až 19	20 až 59	60 a viac	Spolu	Porovnanie
Bratislavský kraj	6969,2	4428,2	3462,9	1729,5	1077,7	2392,6	0,4%
Trnavský kraj	6731,8	4711,9	3751,4	1404,2	1085,2	2158,2	0,4%
Trenčiansky kraj	6700,4	3903,2	2394,1	1055,2	774,3	1662,0	-10,6%
Nitriansky kraj	6872,3	4881,3	4512,5	1083,1	585,8	1836,4	-9,0%
Žilinský kraj	6142,4	3430,6	3016,4	1165,9	1084,8	1925,3	-0,2%
Banskobystrický kraj	5107,0	3432,6	3266,8	1248,0	1098,0	1756,2	6,6%
Prešovský kraj	5568,4	3003,8	2383,5	1276,3	1106,5	1884,7	-20,3%
Košický kraj	5013,2	3134,9	2807,1	1154,9	711,0	1660,8	-24,3%
Slovenská republika	5797,4	3642,6	3167,8	1211,1	914,5	1845,6	-9,9%

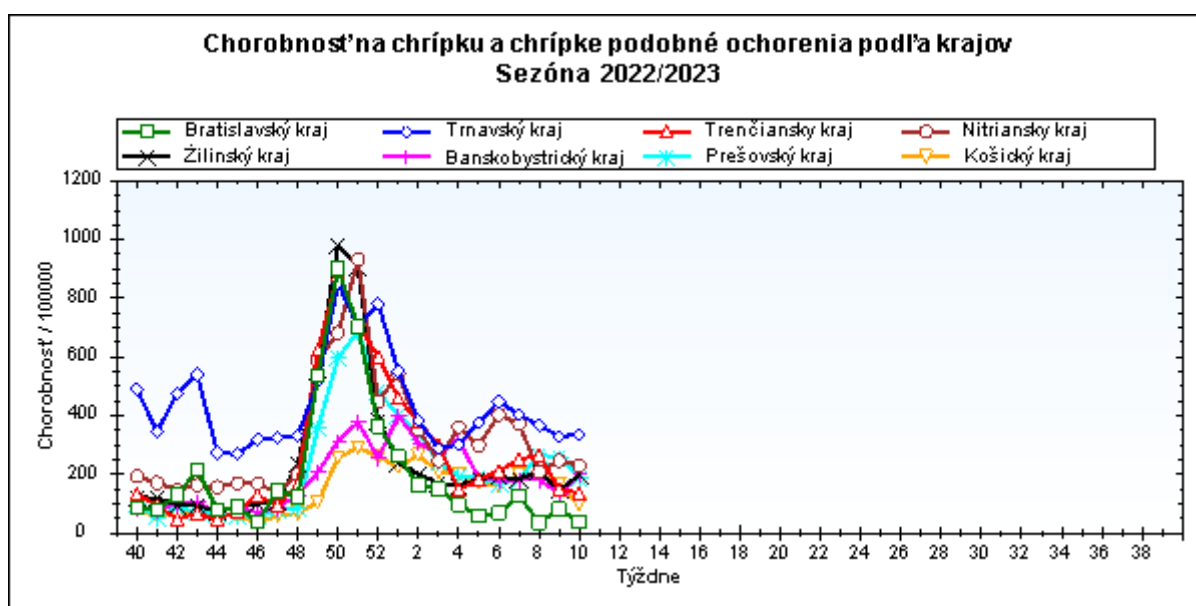
obr4



*Chorobnosť na chrípku a chrípke podobné ochorenia podľa krajov a vekových skupín*

Územná jednotka	0 až 5	6 až 14	15 až 19	20 až 59	60 a viac	Spolu	Porovnanie
Bratislavský kraj	17,6	66,5	33,6	42,3	21,3	36,9	-54,9%
Trnavský kraj	1064,7	722,4	655,3	222,6	141,3	336,1	2,1%
Trenčiansky kraj	525,7	408,6	293,3	63,5	67,7	137,0	-8,4%
Nitriansky kraj	923,6	692,2	645,5	121,6	41,1	230,9	-6,3%
Žilinský kraj	520,6	324,7	292,7	131,4	158,6	198,2	34,3%
Banskobystrický kraj	308,7	250,5	467,5	155,6	195,9	199,1	49,3%
Prešovský kraj	490,1	332,9	251,5	111,2	149,4	186,9	-28,0%
Košický kraj	251,7	144,6	160,5	82,5	43,9	97,7	-41,1%
Slovenská republika	528,5	371,0	366,4	123,2	110,0	189,3	-5,8%

obr5



**Chorobnosť na akútne respiračné ochorenia podľa okresov, krajov a vekových skupín**

Územná jednotka	0 až 5	6 až 14	15 až 19	20 až 59	60 a viac	Spolu	Porovnanie
Okres Bratislava I	0,0	0,0	0,0	2531,6	1618,9	2154,8	-26,9%
Okres Bratislava II	5952,4	7553,9	3363,2	1865,7	877,1	2261,7	0,5%
Okres Bratislava III	4919,3	5370,8	2021,3	1758,1	1374,1	2923,0	13,4%
Okres Bratislava IV	14337,5	7848,2	11632,9	1994,8	1089,9	3686,0	83,5%
Okres Bratislava V	9108,8	4562,5	5637,0	2481,2	1152,2	2806,3	-27,6%
Okres Malacky	9402,8	2390,3	276,2	1891,9	1520,2	2672,3	80,9%
Okres Pezinok	926,1	628,4	1548,9	886,4	1107,9	965,2	-16,0%
Okres Senec	3715,3	2112,5	1201,5	0,0	0,0	1716,8	-36,7%
<b>Bratislavský kraj</b>	<b>6969,2</b>	<b>4428,2</b>	<b>3462,9</b>	<b>1729,5</b>	<b>1077,7</b>	<b>2392,6</b>	<b>0,4%</b>
Okres Dunajská Streda	7297,8	5163,0	4037,5	1374,2	1172,4	2205,7	-4,8%
Okres Galanta	8235,7	6194,9	6092,4	1476,2	1290,1	2326,5	0,1%
Okres Hlohovec	4915,0	3037,3	2832,6	1662,2	956,3	1947,7	-7,6%
Okres Piešťany	7120,7	5498,8	3610,5	1432,8	889,8	2243,8	12,2%
Okres Senica	3945,4	3610,9	2522,9	1281,2	1657,4	1914,4	19,8%
Okres Skalica	5904,0	4285,4	3342,5	1043,7	841,7	1744,8	10,2%
Okres Trnava	6937,8	4159,1	3560,2	1508,1	801,9	2203,9	3,7%
<b>Trnavský kraj</b>	<b>6731,8</b>	<b>4711,9</b>	<b>3751,4</b>	<b>1404,2</b>	<b>1085,2</b>	<b>2158,2</b>	<b>0,4%</b>
Okres Bánovce nad Bebravou	4773,0	2846,3	1067,1	754,4	563,7	1054,5	-43,4%
Okres Ilava	4695,3	3313,3	2582,2	1128,2	634,7	1494,0	-18,2%
Okres Myjava	10024,1	5295,6	1736,1	767,0	304,5	1488,4	-16,8%
Okres Nové Mesto nad Váhom	4483,3	2346,6	2172,8	915,0	650,1	1344,5	-16,9%
Okres Partizánske	12671,7	3745,5	2326,4	1551,8	472,5	2033,9	-25,9%
Okres Považská Bystrica	4219,0	2527,8	2379,1	791,3	931,2	1280,8	12,0%
Okres Prievidza	5800,3	3865,4	2027,8	1023,5	915,6	1509,5	-22,7%
Okres Púchov	4623,3	3956,3	3765,3	2465,3	3104,8	2887,6	29,1%
Okres Trenčín	9588,9	5522,4	1804,4	922,8	501,6	1798,8	-5,2%
<b>Trenčiansky kraj</b>	<b>6700,4</b>	<b>3903,2</b>	<b>2394,1</b>	<b>1055,2</b>	<b>774,3</b>	<b>1662,0</b>	<b>-10,6%</b>
Okres Komárno	6406,2	4057,0	3527,2	1304,6	856,7	1850,9	-24,4%
Okres Levice	6420,4	6635,9	5210,4	1149,6	664,9	1779,4	-11,8%
Okres Nitra	9581,1	6368,3	6182,8	1696,3	646,3	2922,0	-5,2%
Okres Nové Zámky	7963,1	5759,5	5475,5	1086,7	628,1	2004,0	10,3%

Okres Šaľa	6361,6	3241,6	2483,9	965,6	470,4	1547,5	-54,4%
Okres Topoľčany	1997,8	1285,1	1976,9	515,4	259,9	664,5	13,6%
Okres Zlaté Moravce	3900,9	3868,7	3449,9	580,6	289,0	1098,5	56,1%
<b>Nitriansky kraj</b>	<b>6872,3</b>	<b>4881,3</b>	<b>4512,5</b>	<b>1083,1</b>	<b>585,8</b>	<b>1836,4</b>	<b>-9,0%</b>
Okres Bytča	8212,8	3428,6	1308,7	555,9	391,6	1321,4	-10,3%
Okres Čadca	3181,1	1989,9	2002,8	739,5	1058,2	1159,8	-10,5%
Okres Dolný Kubín	5860,6	4015,6	4089,5	2211,0	1771,2	2725,1	-11,4%
Okres Kysucké Nové Mesto	3118,9	1872,3	2631,6	649,8	991,0	1123,7	-21,1%
Okres Liptovský Mikuláš	6608,6	3767,1	2916,7	1338,5	1018,9	1951,5	12,6%
Okres Martin	7124,0	4723,1	3998,4	2034,3	1627,0	2934,6	-1,8%
Okres Námestovo	9692,2	3810,2	3106,8	1073,9	1397,2	2541,5	4,6%
Okres Ružomberok	5703,8	2593,3	2981,9	1224,2	1138,5	1826,3	19,0%
Okres Turčianske Teplice	3200,0	1630,4	1430,6	845,3	1060,4	1142,9	10,4%
Okres Tvrdošín	11782,8	5345,6	3851,6	1483,8	1506,3	2964,9	-2,0%
Okres Žilina	3600,3	3139,2	2540,2	865,7	417,6	1259,0	-4,5%
<b>Žilinský kraj</b>	<b>6142,4</b>	<b>3430,6</b>	<b>3016,4</b>	<b>1165,9</b>	<b>1084,8</b>	<b>1925,3</b>	<b>-0,2%</b>
Okres Banská Bystrica	4883,7	3832,5	3359,2	1430,3	790,9	1812,3	5,8%
Okres Banská Štiavnica	2738,2	1312,0	4632,2	1765,6	2046,8	1972,0	33,3%
Okres Brezno	10434,8	7160,8	5819,4	1329,3	654,2	2584,2	10,8%
Okres Detva	2289,6	2471,0	4867,6	2088,8	1908,2	2203,9	49,5%
Okres Krupina	6529,5	2848,1	1061,0	951,7	1090,7	1525,8	150,8%
Okres Lučenec	3272,7	2822,9	1658,8	1276,6	728,0	1433,9	-5,6%
Okres Poltár	3008,2	1382,5	2116,9	1726,1	2837,5	2016,9	147,8%
Okres Revúca	2627,2	1770,5	1918,6	1297,1	1553,1	1530,5	-32,5%
Okres Rimavská Sobota	5005,3	3155,9	2573,5	1041,5	1624,6	1761,2	9,6%
Okres Veľký Krtíš	2868,9	2166,8	4020,9	1120,0	967,0	1407,1	9,5%
Okres Zvolen	8729,2	5669,6	4166,7	1757,7	1212,7	2536,4	0,9%
Okres Žarnovica	6603,1	4534,4	2421,5	1035,4	718,1	1628,6	3,5%
Okres Žiar nad Hronom	4697,7	3019,6	4363,6	721,0	462,7	1217,8	1,9%
<b>Banskobystrický kraj</b>	<b>5107,0</b>	<b>3432,6</b>	<b>3266,8</b>	<b>1248,0</b>	<b>1098,0</b>	<b>1756,2</b>	<b>6,6%</b>
Okres Bardejov	5815,0	3633,5	3476,6	1214,9	1669,6	2079,2	-25,0%
Okres Humenné	1147,4	886,8	862,5	890,5	620,9	826,0	-32,5%



Okres Pezinok	0,0	0,0	0,0	0,0	0,0	0,0	-
Okres Senec	43,2	64,0	85,8	0,0	0,0	41,1	-
<b>Bratislavský kraj</b>	<b>17,6</b>	<b>66,5</b>	<b>33,6</b>	<b>42,3</b>	<b>21,3</b>	<b>36,9</b>	<b>-54,9%</b>
Okres Dunajská Streda	1722,6	1293,0	811,1	160,5	156,1	405,0	-2,9%
Okres Galanta	0,0	0,0	0,0	16,1	51,1	23,4	-85,3%
Okres Hlohovec	2146,0	893,3	1239,3	492,5	109,3	622,6	-4,5%
Okres Piešťany	941,9	642,4	864,5	527,0	242,7	466,0	67,7%
Okres Senica	698,7	401,2	210,2	88,7	0,0	178,7	-9,3%
Okres Skalica	50,5	32,7	133,7	214,1	140,3	154,6	1306,3%
Okres Trnava	693,8	486,3	728,2	347,7	190,4	350,2	9,4%
<b>Trnavský kraj</b>	<b>1064,7</b>	<b>722,4</b>	<b>655,3</b>	<b>222,6</b>	<b>141,3</b>	<b>336,1</b>	<b>2,1%</b>
Okres Bánovce nad Bebravou	1806,0	1344,1	152,4	47,1	40,3	218,7	-48,7%
Okres Ilava	764,3	515,4	645,5	299,0	230,8	343,1	966,7%
Okres Myjava	1202,9	246,3	0,0	36,5	0,0	98,6	-60,8%
Okres Nové Mesto nad Váhom	0,0	0,0	0,0	22,9	92,9	32,7	5,9%
Okres Partizánske	0,0	0,0	0,0	82,8	102,7	74,9	727,3%
Okres Považská Bystrica	95,9	0,0	0,0	77,0	130,7	73,9	36,7%
Okres Prievidza	540,7	351,4	316,8	17,9	0,0	78,1	109,9%
Okres Púchov	1082,9	1279,1	1198,0	256,8	322,6	614,5	-17,6%
Okres Trenčín	288,6	152,8	0,0	11,0	0,0	37,5	-71,0%
<b>Trenčiansky kraj</b>	<b>525,7</b>	<b>408,6</b>	<b>293,3</b>	<b>63,5</b>	<b>67,7</b>	<b>137,0</b>	<b>-8,4%</b>
Okres Komárno	525,1	390,5	481,0	344,1	71,4	281,6	-44,6%
Okres Levice	937,3	1524,5	767,8	110,7	26,1	239,2	46,2%
Okres Nitra	998,0	721,7	527,4	146,0	28,9	284,4	20,1%
Okres Nové Zámky	1809,8	1044,3	1225,6	123,9	75,1	349,4	33,0%
Okres Šaľa	203,6	162,1	60,6	8,3	18,8	45,5	-85,3%
Okres Topoľčany	122,3	128,5	289,3	37,7	0,0	52,3	-33,4%
Okres Zlaté Moravce	130,0	143,3	0,0	0,0	0,0	19,8	-23,1%
<b>Nitriansky kraj</b>	<b>923,6</b>	<b>692,2</b>	<b>645,5</b>	<b>121,6</b>	<b>41,1</b>	<b>230,9</b>	<b>-6,3%</b>
Okres Bytča	933,3	134,5	119,0	0,0	0,0	78,8	0,0%
Okres Čadca	649,2	409,7	125,2	83,2	195,4	179,8	35,9%
Okres Dolný Kubín	45,4	183,9	292,1	218,1	263,3	195,6	542,9%

Okres Kysucké Nové Mesto	243,7	200,6	367,2	73,7	119,6	123,7	10,9%
Okres Liptovský Mikuláš	772,4	412,3	612,1	181,9	190,2	265,4	-4,1%
Okres Martin	99,8	116,1	149,9	212,9	113,5	140,7	19,9%
Okres Námestovo	634,3	454,9	349,1	185,1	271,7	289,8	881,8%
Okres Ružomberok	1123,9	558,5	319,5	112,3	112,6	266,7	-2,7%
Okres Turčianske Teplice	457,1	232,9	286,1	80,5	190,3	156,2	65,0%
Okres Tvrdošín	866,4	513,4	374,5	373,0	509,5	434,0	32,4%
Okres Žilina	165,8	199,3	243,6	21,6	0,0	55,3	-44,5%
<b>Žilinský kraj</b>	<b>520,6</b>	<b>324,7</b>	<b>292,7</b>	<b>131,4</b>	<b>158,6</b>	<b>198,2</b>	<b>34,3%</b>
Okres Banská Bystrica	0,0	0,0	0,0	96,0	57,9	61,8	-36,2%
Okres Banská Štiavnica	766,7	364,4	1907,4	67,4	1204,0	507,3	2003,7%
Okres Brezno	289,9	64,5	0,0	111,8	78,5	103,1	340,0%
Okres Detva	0,0	0,0	0,0	57,0	81,2	55,1	-69,2%
Okres Krupina	0,0	0,0	0,0	50,1	121,2	56,2	-68,0%
Okres Lučenec	109,1	90,3	0,0	251,9	233,0	205,2	94,8%
Okres Poltár	0,0	0,0	0,0	0,0	0,0	0,0	-100,0%
Okres Revúca	0,0	0,0	0,0	298,8	303,9	238,4	40,9%
Okres Rimavská Sobota	206,6	118,5	162,5	121,5	244,4	156,8	-13,5%
Okres Veľký Krtíš	371,9	304,7	660,2	180,5	107,4	206,5	48,5%
Okres Zvolen	817,0	959,5	1244,6	351,5	278,9	458,6	66,7%
Okres Žarnovica	272,3	97,5	448,4	86,9	76,4	112,0	225,0%
Okres Žiar nad Hronom	571,9	516,9	1142,9	8,2	0,0	128,3	36,9%
<b>Banskobystrický kraj</b>	<b>308,7</b>	<b>250,5</b>	<b>467,5</b>	<b>155,6</b>	<b>195,9</b>	<b>199,1</b>	<b>49,3%</b>
Okres Bardejov	1107,6	829,0	1024,4	376,6	570,1	560,3	-37,2%
Okres Humenné	0,0	0,0	0,0	107,6	110,9	86,4	90,5%
Okres Kežmarok	126,3	124,1	184,6	33,5	95,7	77,8	-38,6%
Okres Levoča	83,0	107,8	0,0	65,6	59,3	66,4	-79,4%
Okres Medzilaborce	0,0	0,0	0,0	0,0	60,0	13,8	-
Okres Poprad	236,3	156,1	172,8	77,6	142,5	116,2	-53,8%
Okres Prešov	1877,0	875,0	641,6	413,8	207,3	697,3	39,4%



Okres Sabinov	824,2	919,9	232,7	105,3	0,0	343,2	-63,6%
Okres Snina	986,5	111,5	94,7	52,7	143,1	128,3	21,7%
Okres Stará Ľubovňa	132,0	110,7	60,1	16,8	24,7	44,3	-46,8%
Okres Stropkov	0,0	0,0	0,0	9,0	22,1	10,1	-66,7%
Okres Svidník	0,0	427,6	0,0	52,9	0,0	71,7	42,5%
Okres Vranov nad Topľou	0,0	0,0	0,0	52,6	65,1	37,4	15,0%
Prešovský kraj	490,1	332,9	251,5	111,2	149,4	186,9	-28,0%
Okres Gelnica	0,0	125,1	127,4	46,9	0,0	46,9	-23,5%
Okres Košice I	246,0	202,9	109,0	236,0	30,8	175,9	-6,5%
Okres Košice II	0,0	0,0	0,0	0,0	0,0	0,0	-100,0%
Okres Košice III	0,0	77,9	503,8	6,8	0,0	32,2	-89,7%
Okres Košice IV	0,0	0,0	0,0	0,0	0,0	0,0	-100,0%
Okres Košice - okolie	235,3	23,0	111,6	69,4	0,0	67,0	-61,1%
Okres Michalovce	352,9	271,3	221,1	42,4	0,0	91,6	-50,0%
Okres Rožňava	509,0	307,8	223,1	297,4	192,9	282,2	98,2%
Okres Sobrance	2123,1	1269,5	1159,9	0,0	0,0	290,5	-51,0%
Okres Spišská Nová Ves	16,4	10,5	41,4	26,5	21,2	23,4	-57,6%
Okres Trebišov	713,0	320,2	249,4	166,0	200,5	232,5	-12,9%
Košický kraj	251,7	144,6	160,5	82,5	43,9	97,7	-41,1%
Slovenská republika	528,5	371,0	366,4	123,2	110,0	189,3	-5,8%