

**Týždenné hlásenie za SR v roku 2023 – 12. kalendárny týždeň**

**Percento hlásiacich ambulancií lekárov**

**Ambulancie - pediatri (P)** 51

**Ambulancie - dospelí (D)** 42

**Stupeň aktivity** 3 – Lokálne epidémie

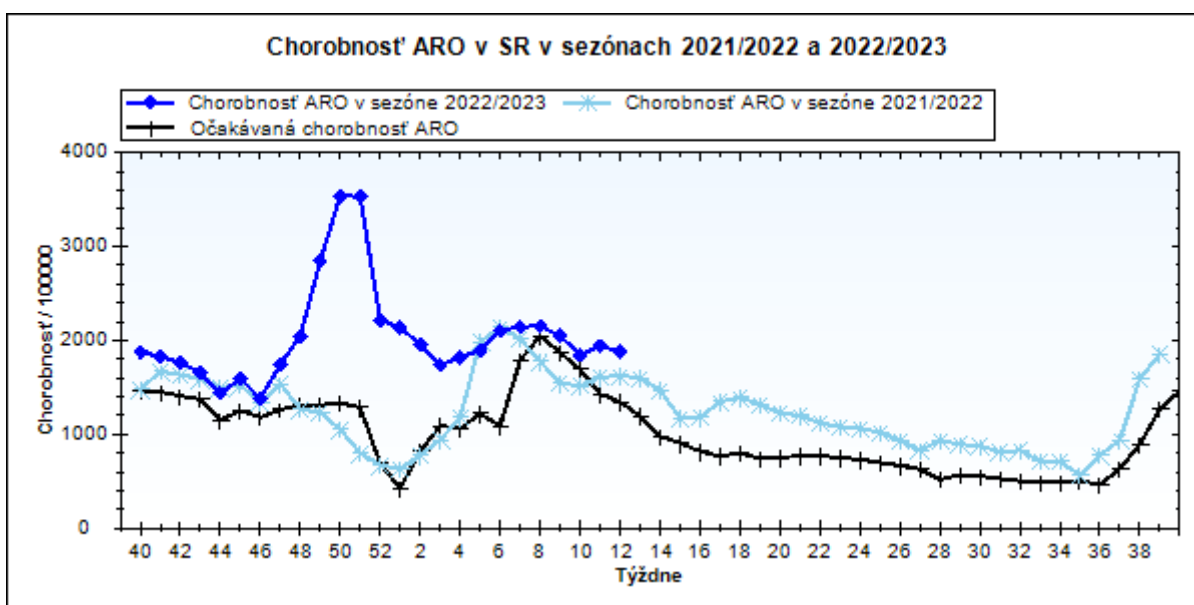
**Akútne respiračné ochorenia (ARO),  
chrípka a chrípke podobné ochorenia (CHPO)  
a úmrtia podľa vekových skupín, Slovenská republika**

Veková skupina	0 až 5	6 až 14	15 až 19	20 až 59	60 a viac	Spolu
Všetky ARO	10810	11427	4498	14204	4498	45437
Chorobnosť ARO	6014,7	4356,2	3406,3	1137,5	838,0	1878,8
Z nich CHPO	1204	1550	597	1197	361	4909
Chorobnosť CHPO	669,9	590,9	452,1	95,9	67,3	203,0
Úmrtia	0	0	0	0	0	0

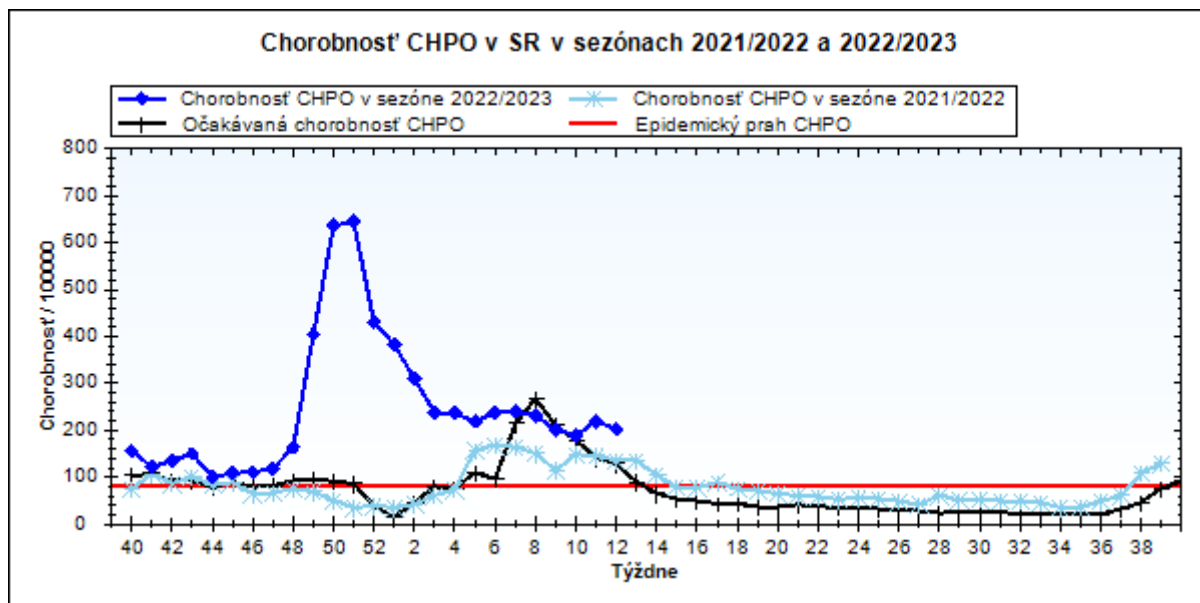
**Komplikácie akútnych respiračných ochorení podľa vekových skupín**

Veková skupina	0 až 5	6 až 14	15 až 19	20 až 59	60 a viac	Spolu
Pneumónie	73	42	11	56	26	208
Otitídy	168	99	19	66	16	368
Sinusitídy	162	232	115	180	46	735
Komplikácie spolu	403	373	145	302	88	1311
%komplikácií z ARO	3,7	3,3	3,2	2,1	2,0	2,9

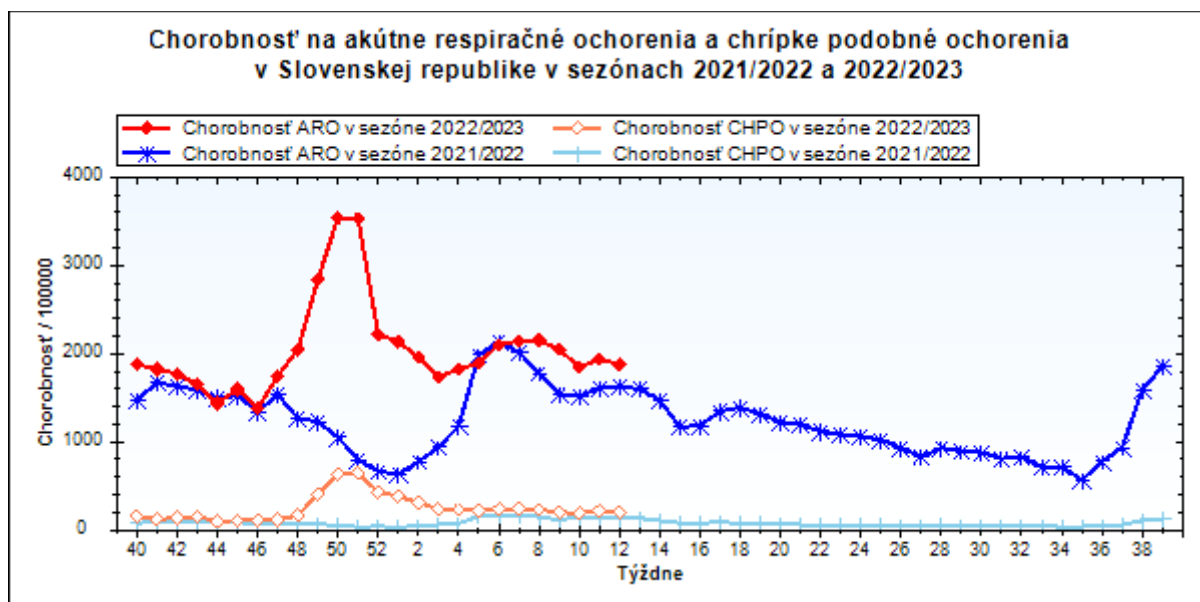
**obr1**



obr2



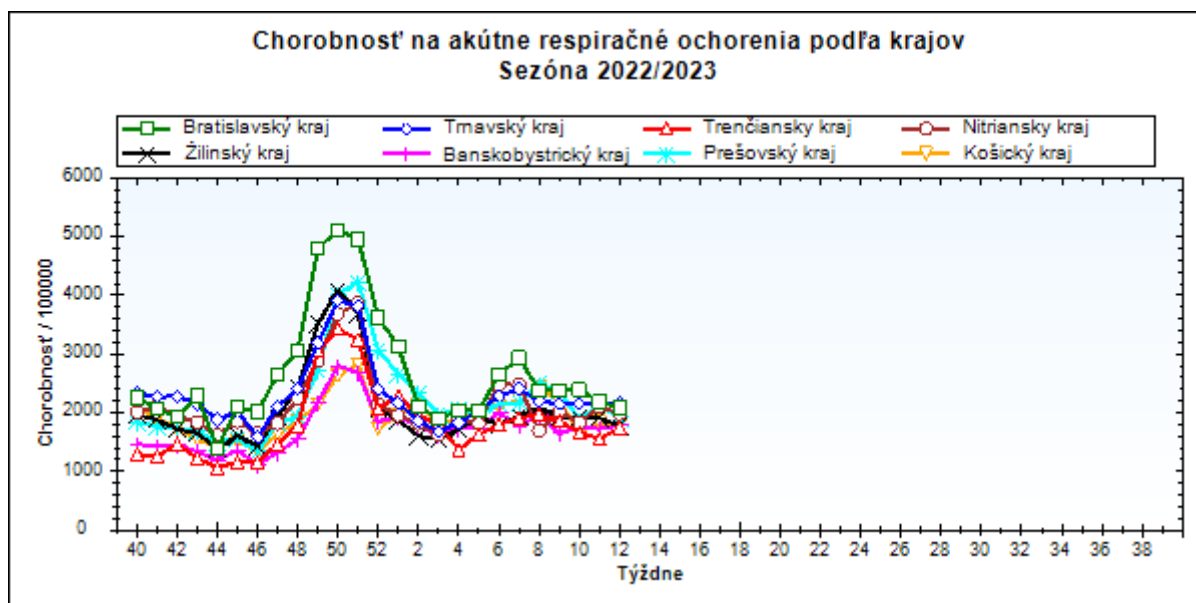
obr3



**Chorobnosť na akútne respiračné ochorenia podľa krajov a vekových skupín**

Územná jednotka	0 až 5	6 až 14	15 až 19	20 až 59	60 a viac	Spolu	Porovnanie
Bratislavský kraj	5567,3	3966,8	2896,5	1711,0	948,5	2080,0	-5,2%
Trnavský kraj	7642,6	5120,2	3903,2	1346,2	883,1	2160,0	-0,5%
Trenčiansky kraj	5817,6	4743,8	3018,0	1119,5	772,4	1741,1	12,0%
Nitriansky kraj	7967,2	5789,1	4246,2	1150,9	724,4	1985,6	-5,5%
Žilinský kraj	5412,0	3877,2	2820,1	1052,7	868,2	1778,1	-6,8%
Banskobystrický kraj	5858,5	4608,2	3866,6	1094,4	913,9	1786,1	3,5%
Prešovský kraj	5388,0	3628,6	3123,7	1126,3	953,4	1920,5	-10,0%
Košický kraj	5826,6	3931,6	3016,7	1038,5	706,5	1759,6	-4,5%
Slovenská republika	6014,7	4356,2	3406,3	1137,5	838,0	1878,8	-3,1%

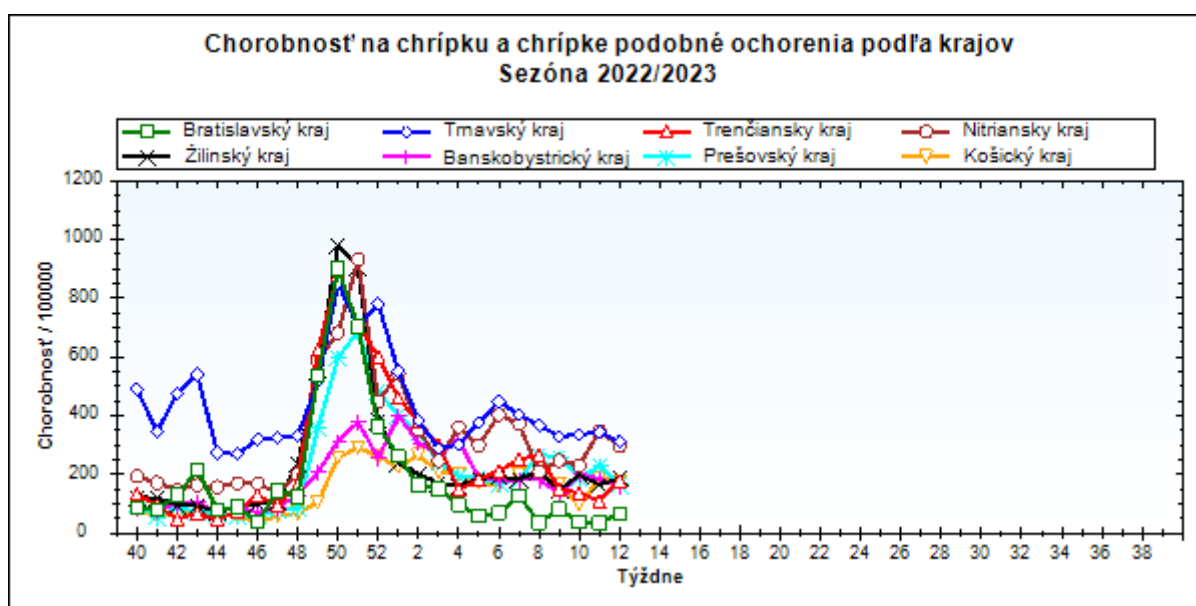
obr4



**Chorobnosť na chrípku a chrípke podobné ochorenia podľa krajov a vekových skupín**

Územná jednotka	0 až 5	6 až 14	15 až 19	20 až 59	60 a viac	Spolu	Porovnanie
Bratislavský kraj	133,0	114,6	72,4	68,1	23,7	67,1	94,6%
Trnavský kraj	1230,8	808,6	639,3	177,1	77,7	312,1	-9,2%
Trenčiansky kraj	652,0	801,8	522,3	52,2	32,9	177,7	62,0%
Nitriansky kraj	1328,8	1119,8	707,7	124,3	74,0	296,5	-14,8%
Žilinský kraj	727,1	515,8	445,1	62,9	36,8	188,0	15,1%
Banskobystrický kraj	290,4	518,8	251,5	107,4	101,8	161,2	-12,8%
Prešovský kraj	434,2	352,3	284,3	89,4	79,7	165,0	-28,5%
Košický kraj	520,2	525,8	475,5	68,7	62,5	176,5	-5,4%
Slovenská republika	669,9	590,9	452,1	95,9	67,3	203,0	-7,3%

obr5



**Chorobnosť na akútne respiračné ochorenia podľa okresov, krajov a vekových skupín**

Územná jednotka	0 až 5	6 až 14	15 až 19	20 až 59	60 a viac	Spolu	Porovnanie
Okres Bratislava I	3312,1	2662,1	3501,0	2393,2	1725,3	2246,3	-11,1%
Okres Bratislava II	7984,9	5462,1	3083,0	2218,3	950,2	2421,4	2,0%
Okres Bratislava III	1639,8	1712,4	2021,3	2197,6	1162,7	1757,0	-20,9%
Okres Bratislava IV	11411,5	10169,5	9104,0	1632,1	1198,9	3423,6	19,0%
Okres Bratislava V	7914,2	5402,9	5637,0	2025,8	886,3	2455,5	13,8%
Okres Malacky	7313,3	2987,9	276,2	591,2	760,1	1895,7	-25,6%
Okres Pezinok	1157,6	1256,9	2710,6	1598,9	869,0	1516,7	67,8%
Okres Senec	4204,9	3158,1	1373,1	2823,3	1571,2	2395,3	-5,0%
<b>Bratislavský kraj</b>	<b>5567,3</b>	<b>3966,8</b>	<b>2896,5</b>	<b>1711,0</b>	<b>948,5</b>	<b>2080,0</b>	<b>-5,2%</b>
Okres Dunajská Streda	8967,1	5927,9	4223,4	1467,5	1193,6	2476,5	3,6%
Okres Galanta	7098,1	4894,2	3702,2	1083,4	1086,9	1932,1	-18,8%
Okres Hlohovec	5122,6	2367,3	2655,5	1625,2	679,2	1765,5	-10,3%
Okres Piešťany	7283,9	5995,6	5220,8	1259,9	550,0	2158,3	15,2%
Okres Senica	3682,4	2883,4	1913,2	1172,8	885,5	1506,0	-13,1%
Okres Skalica	4533,1	4427,1	3587,6	1150,1	841,7	1682,9	17,8%
Okres Trnava	8684,5	5292,0	3979,1	1320,2	503,7	2242,9	-2,6%
<b>Trnavský kraj</b>	<b>7642,6</b>	<b>5120,2</b>	<b>3903,2</b>	<b>1346,2</b>	<b>883,1</b>	<b>2160,0</b>	<b>-0,5%</b>
Okres Bánovce nad Bebravou	9201,9	4111,3	2337,4	940,6	599,0	2033,6	63,6%
Okres Ilava	2948,2	3644,6	2178,7	1223,3	584,2	1431,5	-7,7%
Okres Myjava	8821,2	6239,7	4133,6	1125,0	622,5	1973,8	87,1%
Okres Nové Mesto nad Váhom	3189,1	2407,5	1789,4	1210,2	985,1	1417,8	12,4%
Okres Partizánske	5046,3	4847,1	1962,9	1253,2	328,7	1429,5	-23,4%
Okres Považská Bystrica	3835,4	2387,3	2519,1	672,9	665,4	1003,1	-16,3%
Okres Prievidza	6095,3	5750,1	4245,7	942,6	659,1	1798,6	14,0%
Okres Púchov	2799,0	6925,0	4107,6	2670,7	2500,0	3255,1	9,1%
Okres Trenčín	8279,9	4702,8	2560,5	1221,1	837,6	1943,2	26,3%
<b>Trenčiansky kraj</b>	<b>5817,6</b>	<b>4743,8</b>	<b>3018,0</b>	<b>1119,5</b>	<b>772,4</b>	<b>1741,1</b>	<b>12,0%</b>
Okres Komárno	8115,7	5523,2	3777,8	1529,2	965,5	2324,3	15,9%
Okres Levice	10872,5	7843,5	4914,2	981,2	593,7	1603,4	-23,1%
Okres Nitra	10239,9	7068,8	3856,9	1335,6	665,5	2696,3	-16,4%
Okres Nové Zámky	7017,9	5995,4	4636,3	1287,6	937,2	2126,2	-6,3%

Okres Šaľa	8728,2	5256,8	4240,9	1122,4	465,2	1897,6	-12,9%
Okres Topoľčany	2935,6	1850,6	2378,7	646,5	457,1	904,2	67,0%
Okres Zlaté Moravce	9102,0	6686,6	10722,6	936,6	635,4	1643,8	-1,5%
Nitriansky kraj	7967,2	5789,1	4246,2	1150,9	724,4	1985,6	-5,5%
Okres Bytča	6439,6	5747,9	3569,3	453,0	279,7	1636,6	22,0%
Okres Čadca	2964,7	2267,9	2052,8	471,3	627,8	975,3	4,1%
Okres Dolný Kubín	3997,9	3096,0	2979,5	2056,1	2471,2	2401,3	3,3%
Okres Kysucké Nové Mesto	3460,0	2775,0	2570,4	1048,8	898,2	1450,8	12,8%
Okres Liptovský Mikuláš	5624,9	3425,4	2127,3	968,2	978,1	1632,9	-4,4%
Okres Martin	5524,7	4136,9	2731,0	1598,6	839,0	2125,2	-23,3%
Okres Námestovo	7510,1	5567,7	3151,7	1266,4	1152,7	2487,9	-8,6%
Okres Ružomberok	5963,0	3901,0	2327,1	1090,2	910,8	1769,5	9,8%
Okres Turčianske Teplice	3657,1	2329,2	2145,9	1196,1	512,7	1280,9	3,0%
Okres Tvrdošín	10656,5	5587,2	4440,1	752,5	921,5	2826,7	-5,0%
Okres Žilina	4310,9	4232,2	3302,3	825,9	487,5	1332,4	10,6%
Žilinský kraj	5412,0	3877,2	2820,1	1052,7	868,2	1778,1	-6,8%
Okres Banská Bystrica	7655,6	6972,3	6323,2	1226,8	138,9	2135,4	0,0%
Okres Banská Štiavnica	5476,5	4810,5	5040,9	1307,4	1294,3	2093,5	22,1%
Okres Brezno	11739,1	8031,7	7594,3	1804,5	892,9	3329,7	24,0%
Okres Detva	3205,5	2934,4	3435,9	1804,0	812,0	1763,1	-23,8%
Okres Krupina	5110,0	2742,6	884,2	1509,3	1292,7	1716,1	67,9%
Okres Lučenec	2690,9	2664,9	2156,5	1363,9	667,1	1427,7	0,1%
Okres Poltár	0,0	0,0	0,0	669,0	890,2	802,9	-43,4%
Okres Revúca	2178,6	2193,9	2124,2	1089,0	1528,5	1438,2	-12,9%
Okres Rimavská Sobota	5969,6	5185,8	3040,0	840,8	1307,7	1858,0	28,0%
Okres Veľký Krtíš	1785,1	1462,6	3168,7	570,2	654,9	853,9	-40,3%
Okres Zvolen	8600,2	5970,1	3992,3	1230,0	929,1	2232,9	-4,5%
Okres Žarnovica	6126,6	5265,7	2242,2	1230,9	1145,9	1872,7	10,9%
Okres Žiar nad Hronom	5065,4	3645,3	5194,8	671,6	586,6	1332,6	-8,1%
Banskobystrický kraj	5858,5	4608,2	3866,6	1094,4	913,9	1786,1	3,5%
Okres Bardejov	6432,7	3880,5	3992,4	1295,9	1541,2	2338,3	-3,4%
Okres Humenné	598,6	703,3	916,4	671,0	502,7	619,2	-41,5%



Okres Pezinok	0,0	0,0	0,0	0,0	0,0	0,0	-
Okres Senec	172,8	85,4	0,0	0,0	0,0	51,4	87,5%
<b>Bratislavský kraj</b>	<b>133,0</b>	<b>114,6</b>	<b>72,4</b>	<b>68,1</b>	<b>23,7</b>	<b>67,1</b>	<b>94,6%</b>
Okres Dunajská Streda	1744,0	1086,9	697,3	153,5	118,9	373,0	2,2%
Okres Galanta	291,7	234,7	0,0	11,7	0,0	47,4	-4,8%
Okres Hlohovec	2284,4	1206,0	1062,2	453,8	46,8	607,5	6,4%
Okres Piešťany	1054,9	959,3	1084,8	354,1	161,8	436,1	-26,1%
Okres Senica	1035,7	1011,0	441,5	39,4	0,0	254,9	-28,0%
Okres Skalica	58,9	76,3	0,0	162,6	70,1	120,2	31,3%
Okres Trnava	1046,8	600,7	783,8	198,8	52,6	299,7	-15,3%
<b>Trnavský kraj</b>	<b>1230,8</b>	<b>808,6</b>	<b>639,3</b>	<b>177,1</b>	<b>77,7</b>	<b>312,1</b>	<b>-9,2%</b>
Okres Bánovce nad Bebravou	3784,0	1844,8	914,6	132,0	70,5	706,7	460,0%
Okres Ilava	327,6	1104,4	726,2	10,2	0,0	166,2	-43,8%
Okres Myjava	534,6	574,7	165,3	29,2	27,1	110,9	-
Okres Nové Mesto nad Váhom	184,9	30,5	0,0	53,9	48,6	55,6	242,0%
Okres Partizánske	0,0	0,0	0,0	106,4	93,9	91,5	8,3%
Okres Považská Bystrica	0,0	140,4	0,0	35,7	20,8	39,2	-68,3%
Okres Prievidza	245,8	319,5	253,5	71,5	0,0	95,5	71,6%
Okres Púchov	1299,5	3177,0	2259,2	342,4	403,2	1266,3	121,8%
Okres Trenčín	116,6	59,5	40,0	7,0	0,0	18,5	-48,0%
<b>Trenčiansky kraj</b>	<b>652,0</b>	<b>801,8</b>	<b>522,3</b>	<b>52,2</b>	<b>32,9</b>	<b>177,7</b>	<b>62,0%</b>
Okres Komárno	1213,6	1245,7	694,8	242,1	122,4	406,1	-6,4%
Okres Levice	2924,3	2056,5	877,5	48,1	36,0	227,4	-50,1%
Okres Nitra	1369,8	923,4	329,7	94,5	28,9	297,2	12,4%
Okres Nové Zámky	1400,0	1369,4	1035,1	186,1	152,5	401,9	-15,1%
Okres Šaľa	1246,9	794,2	706,8	126,0	54,7	257,7	-31,9%
Okres Topoľčany	326,2	342,7	450,0	27,4	23,4	89,8	107,8%
Okres Zlaté Moravce	1137,7	955,2	466,2	133,8	0,0	177,5	821,2%
<b>Nitriansky kraj</b>	<b>1328,8</b>	<b>1119,8</b>	<b>707,7</b>	<b>124,3</b>	<b>74,0</b>	<b>296,5</b>	<b>-14,8%</b>
Okres Bytča	909,9	504,2	535,4	10,3	0,0	163,7	57,9%
Okres Čadca	562,6	380,4	225,3	16,6	63,7	121,7	33,3%
Okres Dolný Kubín	0,0	275,9	408,9	17,4	41,9	80,7	42,9%



Okres Kysucké Nové Mesto	877,2	735,5	856,8	145,5	19,5	283,3	82,2%
Okres Liptovský Mikuláš	607,4	311,4	498,6	155,9	54,3	197,1	0,5%
Okres Martin	48,5	203,7	91,0	114,5	31,9	95,2	0,0%
Okres Námestovo	1246,9	433,3	159,6	61,9	17,5	217,4	-3,8%
Okres Ružomberok	1873,2	1241,2	986,1	87,6	65,1	397,8	47,7%
Okres Turčianske Teplice	457,1	232,9	429,2	34,5	0,0	82,0	-13,3%
Okres Tvrdošín	649,8	604,0	428,0	51,9	35,4	226,9	-44,4%
Okres Žilina	739,0	798,9	588,1	14,9	21,2	144,7	109,6%
<b>Žilinský kraj</b>	<b>727,1</b>	<b>515,8</b>	<b>445,1</b>	<b>62,9</b>	<b>36,8</b>	<b>188,0</b>	<b>15,1%</b>
Okres Banská Bystrica	0,0	0,0	0,0	77,8	17,4	44,4	40,7%
Okres Banská Štiavnica	0,0	0,0	0,0	0,0	210,7	50,0	-56,3%
Okres Brezno	0,0	0,0	174,6	130,4	183,2	118,1	266,7%
Okres Detva	0,0	0,0	0,0	0,0	40,6	11,0	-
Okres Krupina	0,0	0,0	0,0	66,8	129,3	70,2	200,0%
Okres Lučenec	145,5	135,5	0,0	114,1	61,8	103,6	-39,9%
Okres Poltár	0,0	0,0	0,0	0,0	0,0	0,0	-100,0%
Okres Revúca	192,2	154,0	274,1	333,4	313,1	298,3	-24,7%
Okres Rimavská Sobota	790,8	1679,2	240,8	133,1	142,8	343,9	23,4%
Okres Veľký Krtíš	63,8	121,9	216,0	30,3	109,2	68,3	-54,9%
Okres Zvolen	611,6	775,3	865,8	193,7	123,1	291,8	-13,0%
Okres Žarnovica	0,0	0,0	0,0	29,0	30,6	24,0	-50,0%
Okres Žiar nad Hronom	163,4	326,4	259,7	49,4	8,3	76,5	-52,8%
<b>Banskobystrický kraj</b>	<b>290,4</b>	<b>518,8</b>	<b>251,5</b>	<b>107,4</b>	<b>101,8</b>	<b>161,2</b>	<b>-12,8%</b>
Okres Bardejov	1469,7	1149,2	1129,4	184,4	238,1	522,2	-41,2%
Okres Humenné	0,0	0,0	0,0	49,9	62,8	40,7	-59,6%
Okres Kežmarok	154,7	232,7	193,9	178,3	203,5	187,2	132,3%
Okres Levoča	1659,1	1221,6	1349,5	109,4	29,7	355,5	35,9%
Okres Medzilaborce	358,4	440,5	0,0	59,4	0,0	110,4	-69,2%
Okres Poprad	750,1	470,9	384,0	126,2	129,1	221,2	75,6%
Okres Prešov	881,2	558,5	125,8	307,3	0,0	359,8	29,8%



Okres Sabinov	394,5	314,5	372,4	69,7	43,2	184,3	-45,8%
Okres Snina	0,0	0,0	0,0	50,2	0,0	24,9	-81,8%
Okres Stará Ľubovňa	144,0	172,5	32,8	40,5	32,4	63,0	-22,4%
Okres Stropkov	0,0	0,0	0,0	0,0	88,4	20,3	-42,9%
Okres Svidník	0,0	0,0	0,0	49,5	59,5	40,2	-60,8%
Okres Vranov nad Topľou	22,1	75,3	0,0	16,9	27,7	25,3	88,6%
Prešovský kraj	434,2	352,3	284,3	89,4	79,7	165,0	-28,5%
Okres Gelnica	1283,6	2001,5	2228,7	120,5	0,0	526,9	-43,6%
Okres Košice I	184,5	260,8	408,6	39,9	32,1	82,8	87,5%
Okres Košice II	0,0	32,5	0,0	43,0	99,6	50,9	59,7%
Okres Košice III	621,1	428,2	419,8	40,8	0,0	127,0	25,0%
Okres Košice IV	0,0	0,0	0,0	6,9	0,0	3,5	-85,7%
Okres Košice - okolie	156,8	348,6	520,6	27,6	19,7	112,4	146,2%
Okres Michalovce	806,6	768,7	663,4	81,3	0,0	236,4	40,5%
Okres Rožňava	169,7	142,1	0,0	166,4	121,0	140,1	-37,8%
Okres Sobrance	1627,7	1074,2	414,3	0,0	0,0	264,1	37,7%
Okres Spišská Nová Ves	196,9	462,0	227,7	14,8	59,0	107,7	-8,0%
Okres Trebišov	968,9	399,6	564,7	145,8	196,1	268,7	20,4%
Košický kraj	520,2	525,8	475,5	68,7	62,5	176,5	-5,4%
Slovenská republika	669,9	590,9	452,1	95,9	67,3	203,0	-7,3%