

**Týždenné hlásenie za SR v roku 2023 – 13. kalendárny týždeň**

**Percento hlásiacich ambulancií lekárov**

**Ambulancie - pediatri (P)** 54

**Ambulancie - dospelí (D)** 42

**Stupeň aktivity** 3 – Lokálne epidémie

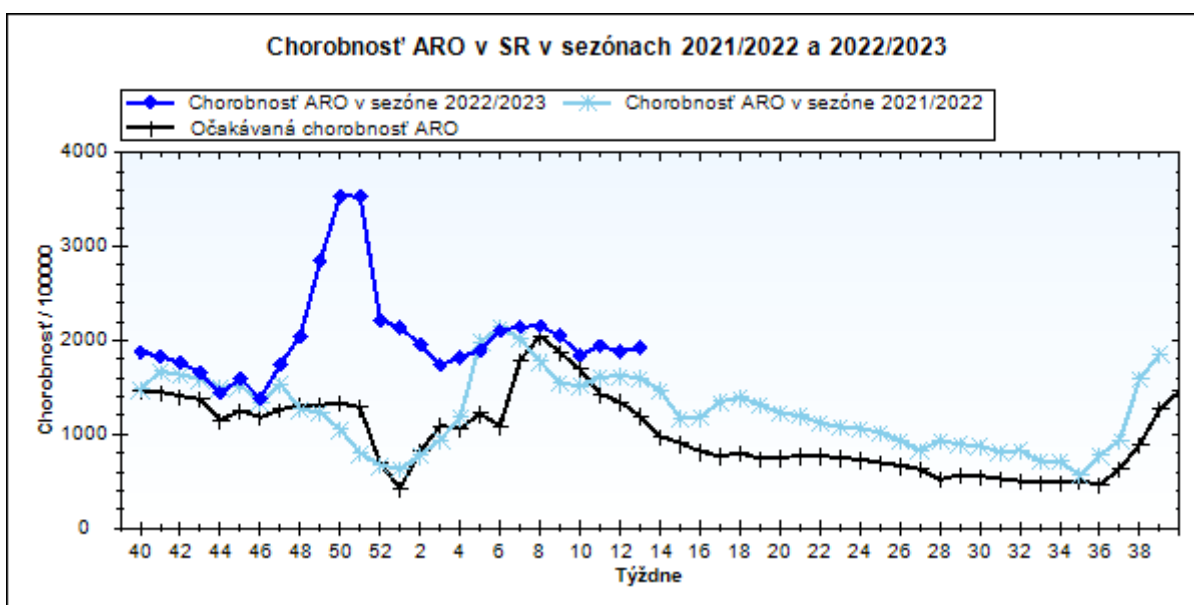
**Akútne respiračné ochorenia (ARO),  
chrípka a chrípke podobné ochorenia (CHPO)  
a úmrtia podľa vekových skupín, Slovenská republika**

Veková skupina	0 až 5	6 až 14	15 až 19	20 až 59	60 a viac	Spolu
Všetky ARO	11436	12652	5128	13892	4626	47734
Chorobnosť ARO	5940,2	4502,7	3625,4	1111,4	860,9	1921,6
Z nich CHPO	1302	1552	741	1232	435	5262
Chorobnosť CHPO	676,3	552,3	523,9	98,6	81,0	211,8
Úmrtia	0	0	0	0	0	0

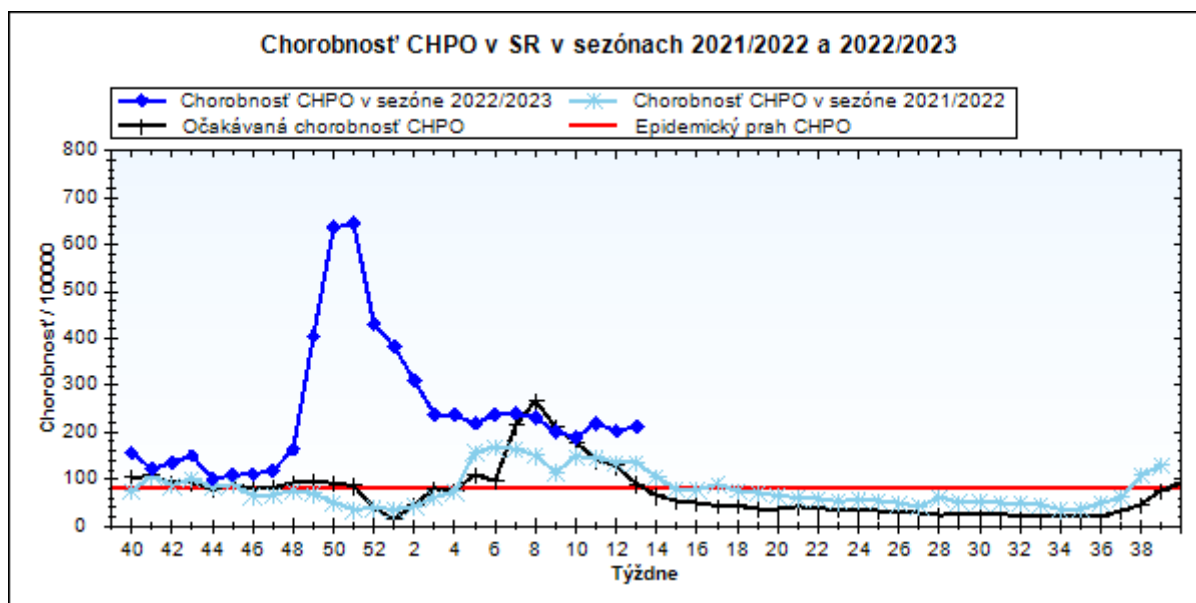
**Komplikácie akútnych respiračných ochorení podľa vekových skupín**

Veková skupina	0 až 5	6 až 14	15 až 19	20 až 59	60 a viac	Spolu
Pneumónie	60	36	11	44	18	169
Otitídy	187	136	31	67	21	442
Sinusitídy	158	210	111	265	81	825
Komplikácie spolu	405	382	153	376	120	1436
%komplikácií z ARO	3,5	3,0	3,0	2,7	2,6	3,0

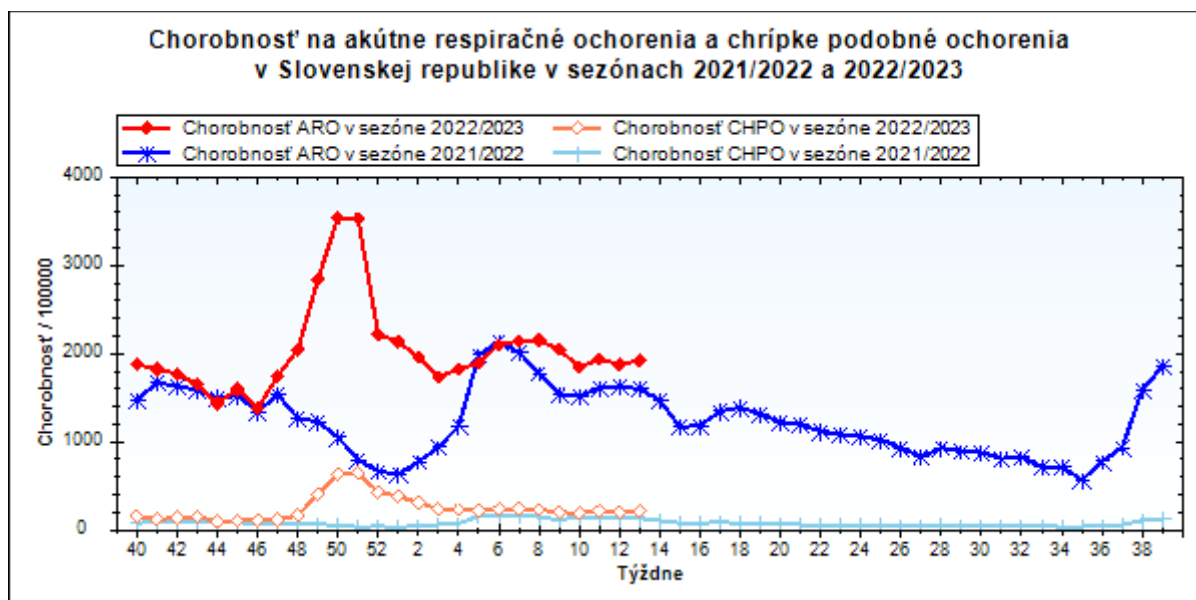
**obr1**



obr2



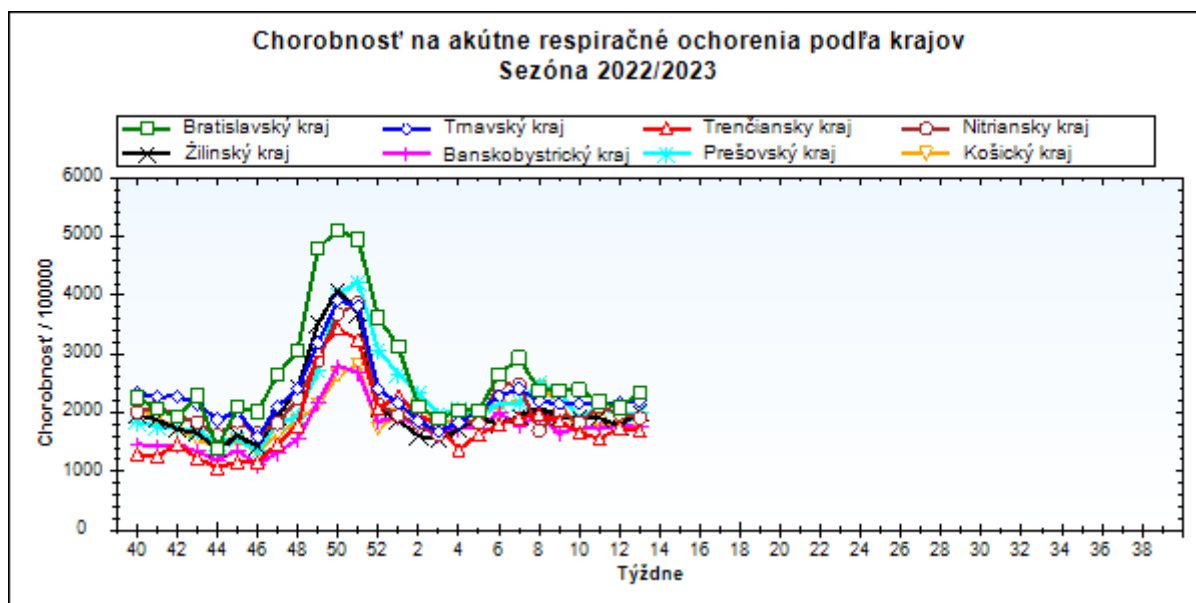
obr3



### Chorobnosť na akútne respiračné ochorenia podľa krajov a vekových skupín

Územná jednotka	0 až 5	6 až 14	15 až 19	20 až 59	60 a viac	Spolu	Porovnanie
Bratislavský kraj	6340,0	4393,6	2886,8	1835,3	1134,5	2348,3	12,9%
Trnavský kraj	7765,1	5058,1	4184,0	1313,2	945,6	2192,9	1,5%
Trenčiansky kraj	5313,7	3901,1	3393,6	1033,8	868,3	1691,7	-2,8%
Nitriansky kraj	7767,5	5656,9	4185,6	1008,3	692,2	1913,9	-3,6%
Žilinský kraj	6384,7	4546,5	3463,6	1103,1	931,4	2019,5	13,6%
Banskobystrický kraj	4742,3	4311,4	3918,8	1013,6	869,8	1749,8	-2,0%
Prešovský kraj	5365,8	4179,7	3100,8	1163,4	1083,5	2005,8	2,6%
Košický kraj	5732,8	4460,0	3284,8	1016,1	664,6	1810,4	2,9%
Slovenská republika	5940,2	4502,7	3625,4	1111,4	860,9	1921,6	2,3%

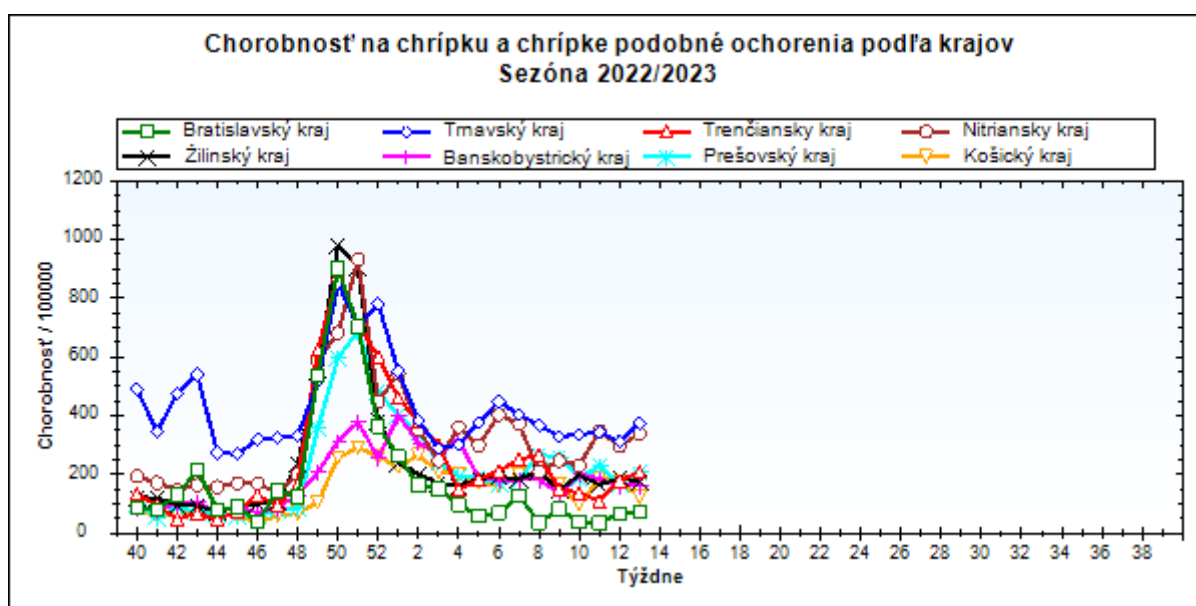
obr4



*Chorobnosť na chrípku a chrípke podobné ochorenia podľa krajov a vekových skupín*

Územná jednotka	0 až 5	6 až 14	15 až 19	20 až 59	60 a viac	Spolu	Porovnanie
Bratislavský kraj	181,1	124,1	62,8	65,3	30,7	72,4	7,9%
Trnavský kraj	1711,2	998,4	762,5	154,7	115,4	374,4	20,0%
Trenčiansky kraj	770,2	656,2	677,1	73,1	43,7	209,3	17,8%
Nitriansky kraj	1572,8	1245,3	941,4	129,6	45,0	339,2	14,4%
Žilinský kraj	471,2	368,8	394,8	100,0	90,6	175,3	-6,7%
Banskobystrický kraj	322,5	311,7	500,1	112,9	92,6	164,5	2,1%
Prešovský kraj	426,0	441,1	407,7	115,9	146,4	207,4	23,2%
Košický kraj	376,1	398,7	343,4	34,9	46,8	122,5	-30,6%
Slovenská republika	676,3	552,3	523,9	98,6	81,0	211,8	4,4%

obr5



**Chorobnosť na akútne respiračné ochorenia podľa okresov, krajov a vekových skupín**

Územná jednotka	0 až 5	6 až 14	15 až 19	20 až 59	60 a viac	Spolu	Porovnanie
Okres Bratislava I	4048,2	2395,9	3501,0	1739,2	739,4	1658,3	-26,2%
Okres Bratislava II	8130,1	7553,9	1961,9	2713,7	1364,3	2948,9	21,8%
Okres Bratislava III	1061,0	934,1	2425,6	3472,2	1057,0	1980,6	12,7%
Okres Bratislava IV	16093,1	4200,4	4552,0	1700,1	980,9	2678,0	-21,8%
Okres Bratislava V	7914,2	6363,5	7046,2	2261,3	1733,2	3000,6	22,2%
Okres Malacky	9054,5	4900,2	3038,7	886,8	1064,1	3502,1	84,7%
Okres Pezinok	694,6	2828,0	387,2	1121,0	945,0	1259,4	-17,0%
Okres Senec	3974,5	3072,7	1373,1	1613,3	1428,4	2056,1	-14,2%
<b>Bratislavský kraj</b>	<b>6340,0</b>	<b>4393,6</b>	<b>2886,8</b>	<b>1835,3</b>	<b>1134,5</b>	<b>2348,3</b>	<b>12,9%</b>
Okres Dunajská Streda	9112,4	6058,7	4920,7	1308,5	1198,3	2416,2	-2,4%
Okres Galanta	5558,5	3715,4	3864,6	1017,8	873,7	1630,2	-15,6%
Okres Hlohovec	2630,5	1920,6	3009,6	1551,3	1147,5	1614,9	-8,5%
Okres Piešťany	6894,6	5370,3	4322,4	1427,3	606,7	2135,8	-1,0%
Okres Senica	5322,2	3682,2	2514,1	1103,8	1033,0	1876,7	24,6%
Okres Skalica	9537,3	3709,6	2620,5	1177,5	935,2	1884,1	12,0%
Okres Trnava	8815,3	5805,1	4644,2	1466,8	592,0	2513,1	12,0%
<b>Trnavský kraj</b>	<b>7765,1</b>	<b>5058,1</b>	<b>4184,0</b>	<b>1313,2</b>	<b>945,6</b>	<b>2192,9</b>	<b>1,5%</b>
Okres Bánovce nad Bebravou	6140,4	4206,2	3109,8	781,1	1033,5	1918,2	-5,7%
Okres Ilava	1856,3	2208,8	3711,9	920,4	692,4	1138,7	-20,4%
Okres Myjava	3909,4	2647,8	4960,3	847,4	1272,2	1491,7	-24,4%
Okres Nové Mesto nad Váhom	3882,4	2316,1	2811,9	1656,5	1234,4	1812,1	27,8%
Okres Partizánske	11213,9	4479,9	4071,2	1191,8	262,9	2131,1	49,1%
Okres Považská Bystrica	2732,7	3159,7	3253,8	642,2	491,8	990,0	-1,3%
Okres Prievidza	6652,3	5281,6	3379,6	902,1	364,2	1758,8	-2,2%
Okres Púchov	2415,8	2647,5	2167,9	1871,8	2311,8	1873,1	-42,5%
Okres Trenčín	6763,8	4663,2	3440,7	970,2	1002,8	1834,3	-5,6%
<b>Trenčiansky kraj</b>	<b>5313,7</b>	<b>3901,1</b>	<b>3393,6</b>	<b>1033,8</b>	<b>868,3</b>	<b>1691,7</b>	<b>-2,8%</b>
Okres Komárno	6143,6	4677,1	4038,3	905,7	891,3	1788,8	-23,0%
Okres Levice	13496,9	9517,4	4563,2	758,0	349,8	1717,5	7,1%
Okres Nitra	10652,0	7836,8	3785,2	2057,4	1202,0	3467,0	28,6%
Okres Nové Zámky	7126,4	5545,5	5196,0	1168,2	914,7	2006,3	-5,6%

Okres Šaľa	8817,2	4651,7	4877,0	899,6	413,9	1697,3	-10,6%
Okres Topoľčany	2469,6	1733,1	2259,3	419,9	296,7	660,8	-26,9%
Okres Zlaté Moravce	5688,7	4597,0	3962,7	917,5	538,9	1513,0	-8,0%
<b>Nitriansky kraj</b>	<b>7767,5</b>	<b>5656,9</b>	<b>4185,6</b>	<b>1008,3</b>	<b>692,2</b>	<b>1913,9</b>	<b>-3,6%</b>
Okres Bytča	8539,4	5647,1	4640,1	432,4	195,8	1827,5	11,7%
Okres Čadca	3708,3	2040,4	2100,6	837,5	659,4	1162,1	19,1%
Okres Dolný Kubín	7700,5	7172,9	6134,2	1804,5	1603,6	3020,3	25,8%
Okres Kysucké Nové Mesto	1559,5	1504,5	2815,2	696,6	546,7	939,6	-35,2%
Okres Liptovský Mikuláš	7111,3	4369,5	1759,3	1164,3	955,9	1907,7	16,8%
Okres Martin	6625,1	5742,6	3573,6	1729,4	1278,0	2781,2	30,9%
Okres Námestovo	10235,8	7149,2	4787,4	1110,9	1644,6	2871,9	15,4%
Okres Ružomberok	6337,6	4322,1	4062,6	1053,3	917,8	1967,2	11,2%
Okres Turčianske Teplice	3200,0	1397,5	858,4	1140,5	598,2	1128,7	-11,9%
Okres Tvrdošín	11436,3	5859,1	5563,5	1435,2	1550,6	3107,0	9,9%
Okres Žilina	4208,3	4012,6	2978,1	667,8	433,7	1290,0	-3,2%
<b>Žilinský kraj</b>	<b>6384,7</b>	<b>4546,5</b>	<b>3463,6</b>	<b>1103,1</b>	<b>931,4</b>	<b>2019,5</b>	<b>13,6%</b>
Okres Banská Bystrica	5004,7	5156,1	5516,3	1353,5	347,2	2552,7	19,5%
Okres Banská Štiavnica	5476,5	4300,3	3814,7	1671,3	1655,5	2257,8	7,8%
Okres Brezno	11666,7	11370,2	11435,1	768,2	702,1	3886,0	16,7%
Okres Detva	4235,8	3011,6	3722,3	1519,1	771,4	1845,8	4,7%
Okres Krupina	1632,4	791,1	618,9	500,9	1252,3	826,9	-51,8%
Okres Lučenec	3570,2	2250,1	1719,2	1056,0	770,1	1351,6	-5,3%
Okres Poltár	2917,0	2707,4	2923,4	578,1	600,9	1189,6	48,2%
Okres Revúca	2242,7	2270,9	2398,3	1207,6	1399,6	1503,6	4,5%
Okres Rimavská Sobota	4362,4	4329,7	3431,3	922,0	1173,1	1721,3	-7,4%
Okres Veľký Krtíš	2815,7	3419,4	2400,5	1079,1	584,3	1303,6	52,7%
Okres Zvolen	6579,1	5727,8	3733,8	1125,3	783,6	1921,6	-13,9%
Okres Žarnovica	6739,3	7264,7	4574,0	1071,6	932,0	2032,7	8,5%
Okres Žiar nad Hronom	4370,9	3862,9	5922,1	667,4	537,1	1328,1	-0,3%
<b>Banskobystrický kraj</b>	<b>4742,3</b>	<b>4311,4</b>	<b>3918,8</b>	<b>1013,6</b>	<b>869,8</b>	<b>1749,8</b>	<b>-2,0%</b>
Okres Bardejov	6709,6	4731,2	3966,1	1465,0	1933,4	2426,1	3,8%
Okres Humenné	2643,9	1834,7	1563,2	822,0	1097,7	1104,1	78,3%



Okres Pezinok	0,0	0,0	0,0	0,0	0,0	0,0	-
Okres Senec	302,4	160,0	171,6	0,0	0,0	115,1	124,0%
<b>Bratislavský kraj</b>	<b>181,1</b>	<b>124,1</b>	<b>62,8</b>	<b>65,3</b>	<b>30,7</b>	<b>72,4</b>	<b>7,9%</b>
Okres Dunajská Streda	2470,7	1620,4	876,6	100,9	134,1	448,9	20,3%
Okres Galanta	340,3	0,0	75,8	25,8	168,6	78,1	65,0%
Okres Hlohovec	1107,6	714,7	796,7	337,7	210,8	425,8	-29,9%
Okres Piešťany	1770,7	1259,1	1576,4	301,9	67,4	514,9	18,1%
Okres Senica	527,4	374,5	122,6	80,5	0,0	148,3	-41,8%
Okres Skalica	3603,0	778,6	0,0	73,6	77,9	329,7	174,3%
Okres Trnava	1153,4	714,2	896,8	273,0	103,4	381,2	27,2%
<b>Trnavský kraj</b>	<b>1711,2</b>	<b>998,4</b>	<b>762,5</b>	<b>154,7</b>	<b>115,4</b>	<b>374,4</b>	<b>20,0%</b>
Okres Bánovce nad Bebravou	2580,0	1486,4	853,7	99,0	94,0	569,0	-19,5%
Okres Ilava	436,8	0,0	0,0	35,0	0,0	45,0	-72,9%
Okres Myjava	401,0	492,6	620,0	58,4	81,2	157,7	42,2%
Okres Nové Mesto nad Váhom	231,1	182,8	127,8	69,9	99,3	103,0	85,2%
Okres Partizánske	0,0	0,0	0,0	198,6	131,5	126,8	38,5%
Okres Považská Bystrica	143,8	263,3	419,8	107,8	22,9	114,4	191,7%
Okres Prievidza	524,3	468,5	211,2	27,5	0,0	116,1	21,6%
Okres Púchov	749,7	1100,6	1597,4	137,0	107,5	549,9	-56,6%
Okres Trenčín	874,6	773,9	1040,2	38,7	8,0	209,3	1033,1%
<b>Trenčiansky kraj</b>	<b>770,2</b>	<b>656,2</b>	<b>677,1</b>	<b>73,1</b>	<b>43,7</b>	<b>209,3</b>	<b>17,8%</b>
Okres Komárno	986,0	1128,1	868,4	188,2	75,3	347,7	-14,4%
Okres Levice	3749,1	2965,2	1053,1	39,3	16,7	350,7	54,3%
Okres Nitra	1437,2	1063,9	279,2	178,4	26,7	393,7	32,5%
Okres Nové Zámky	2331,6	1808,3	1942,8	207,4	93,6	523,0	30,1%
Okres Šaľa	1425,0	567,3	742,2	41,3	18,8	184,9	-28,2%
Okres Topoľčany	139,8	205,6	220,4	15,0	0,0	39,4	-56,2%
Okres Zlaté Moravce	487,6	238,8	116,6	188,4	0,0	158,8	-10,5%
<b>Nitriansky kraj</b>	<b>1572,8</b>	<b>1245,3</b>	<b>941,4</b>	<b>129,6</b>	<b>45,0</b>	<b>339,2</b>	<b>14,4%</b>
Okres Bytča	210,0	100,8	89,2	0,0	0,0	32,7	-80,0%
Okres Čadca	664,9	224,8	503,0	59,4	73,3	141,7	16,4%
Okres Dolný Kubín	68,1	275,9	175,3	39,7	23,9	71,9	-10,9%



Okres Kysucké Nové Mesto	48,7	100,3	0,0	0,0	0,0	16,7	-94,1%
Okres Liptovský Mikuláš	465,9	498,0	463,0	148,9	144,5	218,8	11,0%
Okres Martin	0,0	116,1	50,0	278,6	56,1	140,8	47,9%
Okres Námestovo	348,0	216,6	279,3	123,0	262,0	187,3	-13,8%
Okres Ružomberok	1935,6	1374,2	1577,7	130,4	81,3	493,1	24,0%
Okres Turčianske Teplice	0,0	0,0	0,0	80,5	27,2	49,7	-39,4%
Okres Tvrdošín	909,7	664,4	321,0	178,4	354,4	334,1	47,3%
Okres Žilina	154,0	233,9	263,9	0,0	0,0	45,9	-68,3%
<b>Žilinský kraj</b>	<b>471,2</b>	<b>368,8</b>	<b>394,8</b>	<b>100,0</b>	<b>90,6</b>	<b>175,3</b>	<b>-6,7%</b>
Okres Banská Bystrica	0,0	0,0	0,0	86,4	57,9	29,6	-33,3%
Okres Banská Štiavnica	0,0	0,0	0,0	67,4	210,7	85,7	71,4%
Okres Brezno	1231,9	1548,3	2095,0	116,0	0,0	522,0	341,8%
Okres Detva	0,0	0,0	286,3	0,0	0,0	18,4	66,7%
Okres Krupina	0,0	0,0	0,0	100,2	121,2	70,2	0,0%
Okres Lučenec	132,2	98,5	301,6	33,2	60,4	75,2	-27,4%
Okres Poltár	729,3	691,2	1814,5	0,0	0,0	279,0	-
Okres Revúca	256,3	77,0	274,1	370,4	294,7	310,5	4,1%
Okres Rimavská Sobota	969,4	691,4	812,7	142,6	133,8	294,4	-14,4%
Okres Veľký Krtíš	106,3	169,3	60,0	84,9	0,0	70,5	3,3%
Okres Zvolen	0,0	87,2	162,3	141,3	123,1	120,1	-58,8%
Okres Žarnovica	0,0	0,0	0,0	108,6	152,8	100,0	316,7%
Okres Žiar nad Hronom	163,4	326,4	467,5	45,3	24,8	87,8	14,7%
<b>Banskobystrický kraj</b>	<b>322,5</b>	<b>311,7</b>	<b>500,1</b>	<b>112,9</b>	<b>92,6</b>	<b>164,5</b>	<b>2,1%</b>
Okres Bardejov	2215,2	2014,9	1523,4	439,5	644,5	837,4	60,4%
Okres Humenné	0,0	0,0	0,0	39,1	22,2	27,0	-33,7%
Okres Kežmarok	132,6	356,9	452,4	44,0	0,0	138,9	-25,8%
Okres Levoča	398,2	862,3	647,8	76,6	59,3	236,0	-33,6%
Okres Medzilaborce	537,6	440,5	339,0	95,0	287,8	224,7	103,6%
Okres Poprad	101,3	535,4	345,6	59,0	12,5	125,3	-43,4%
Okres Prešov	587,5	227,5	461,3	391,2	210,0	333,5	-7,3%



Okres Sabinov	317,0	141,5	279,3	37,2	0,0	118,8	-35,5%
Okres Snina	0,0	0,0	78,9	8,4	19,9	13,3	-46,7%
Okres Stará Ľubovňa	0,0	0,0	0,0	39,3	57,6	30,5	-51,6%
Okres Stropkov	160,4	380,4	98,6	0,0	0,0	50,6	150,0%
Okres Svidník	104,8	68,0	189,9	0,0	14,9	26,8	-33,3%
Okres Vranov nad Topľou	0,0	49,7	59,2	7,1	0,0	13,4	-47,0%
Prešovský kraj	426,0	441,1	407,7	115,9	146,4	207,4	23,2%
Okres Gelnica	44,3	93,8	0,0	40,2	221,5	83,0	-84,2%
Okres Košice I	205,0	144,9	326,9	18,4	0,0	60,2	-27,3%
Okres Košice II	90,8	65,1	0,0	0,0	0,0	12,0	-76,5%
Okres Košice III	217,4	408,7	195,9	8,2	0,0	63,5	-50,0%
Okres Košice IV	0,0	0,0	0,0	6,4	0,0	3,3	-5,3%
Okres Košice - okolie	213,9	365,6	284,0	38,6	18,4	103,6	-7,8%
Okres Michalovce	917,5	759,6	567,6	22,0	0,0	200,8	-15,1%
Okres Rožňava	370,2	344,4	202,8	48,8	22,7	110,2	-21,4%
Okres Sobrance	1415,4	846,4	1325,6	0,0	0,0	258,2	-2,2%
Okres Spišská Nová Ves	58,3	233,3	92,0	36,8	67,3	73,4	-31,8%
Okres Trebišov	882,4	817,7	857,1	86,1	139,4	282,8	5,3%
Košický kraj	376,1	398,7	343,4	34,9	46,8	122,5	-30,6%
Slovenská republika	676,3	552,3	523,9	98,6	81,0	211,8	4,4%