

Týždenné hlásenie za SR v roku 2023 – 14. kalendárny týždeň

Percento hlásiacich ambulancií lekárov

Ambulancie - pediatri (P) 47

Ambulancie - dospelí (D) 37

Stupeň aktivity 3 – Lokálne epidémie

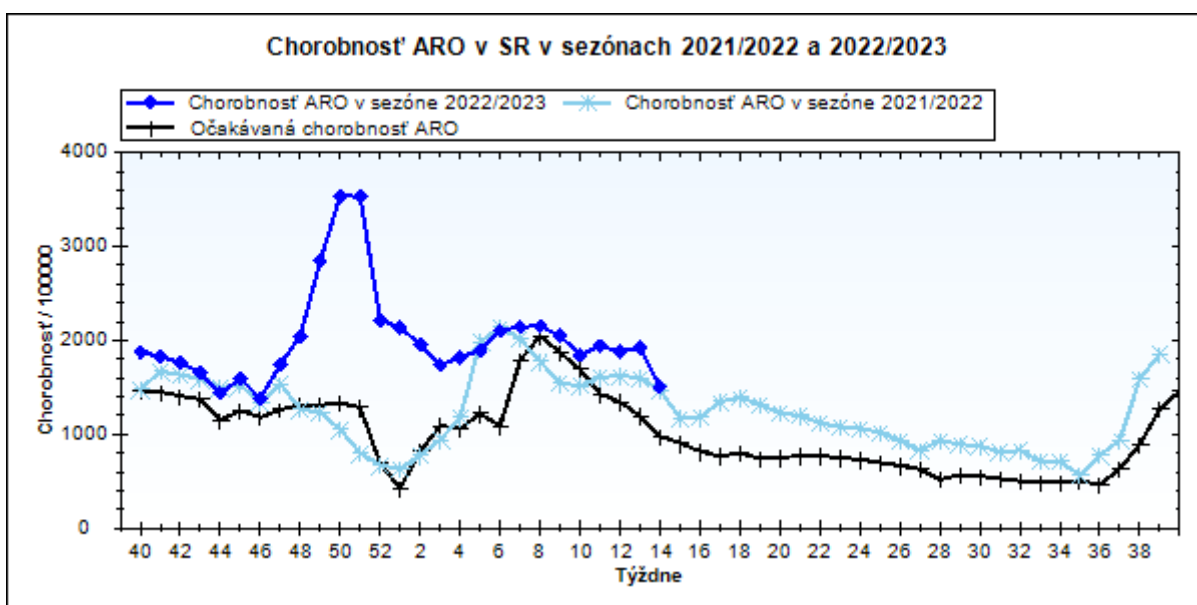
**Akútne respiračné ochorenia (ARO),
chrípka a chrípke podobné ochorenia (CHPO)
a úmrtia podľa vekových skupín, Slovenská republika**

Veková skupina	0 až 5	6 až 14	15 až 19	20 až 59	60 a viac	Spolu
Všetky ARO	8198	8349	3153	9712	3251	32663
Chorobnosť ARO	4930,2	3440,2	2580,8	884,0	688,4	1506,2
Z nich CHPO	698	832	360	737	210	2837
Chorobnosť CHPO	419,8	342,8	294,7	67,1	44,5	130,8
Úmrtia	0	0	2	0	0	2

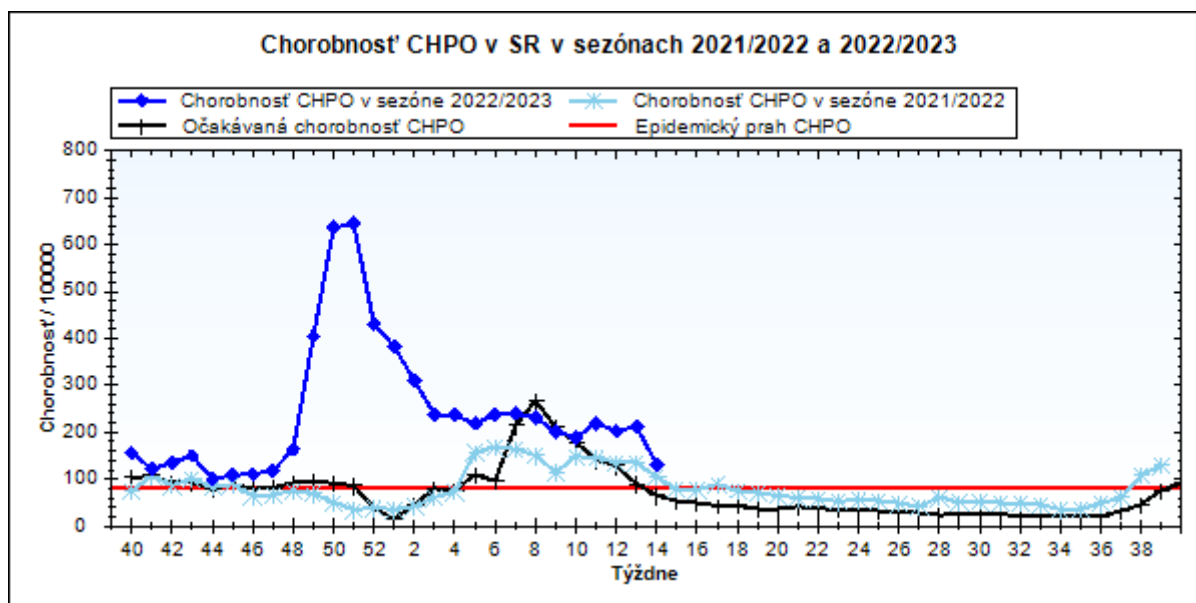
Komplikácie akútnych respiračných ochorení podľa vekových skupín

Veková skupina	0 až 5	6 až 14	15 až 19	20 až 59	60 a viac	Spolu
Pneumónie	43	31	7	28	9	118
Otitídy	110	111	13	51	17	302
Sinusitídy	106	136	60	186	65	553
Komplikácie spolu	259	278	80	265	91	973
%komplikácií z ARO	3,2	3,3	2,5	2,7	2,8	3,0

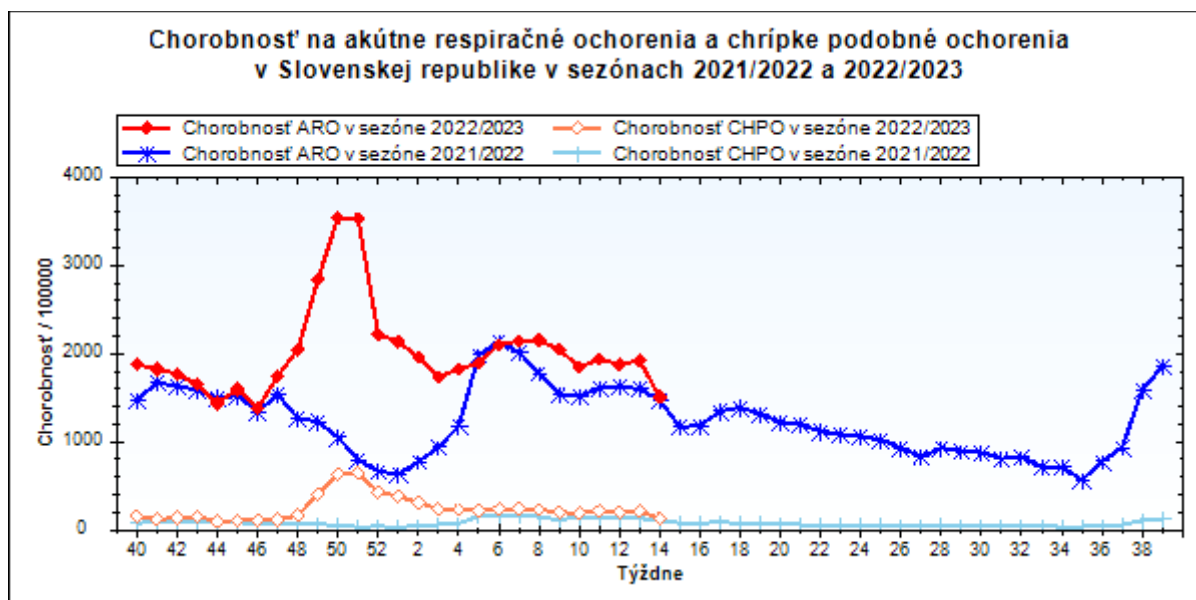
obr1



obr2



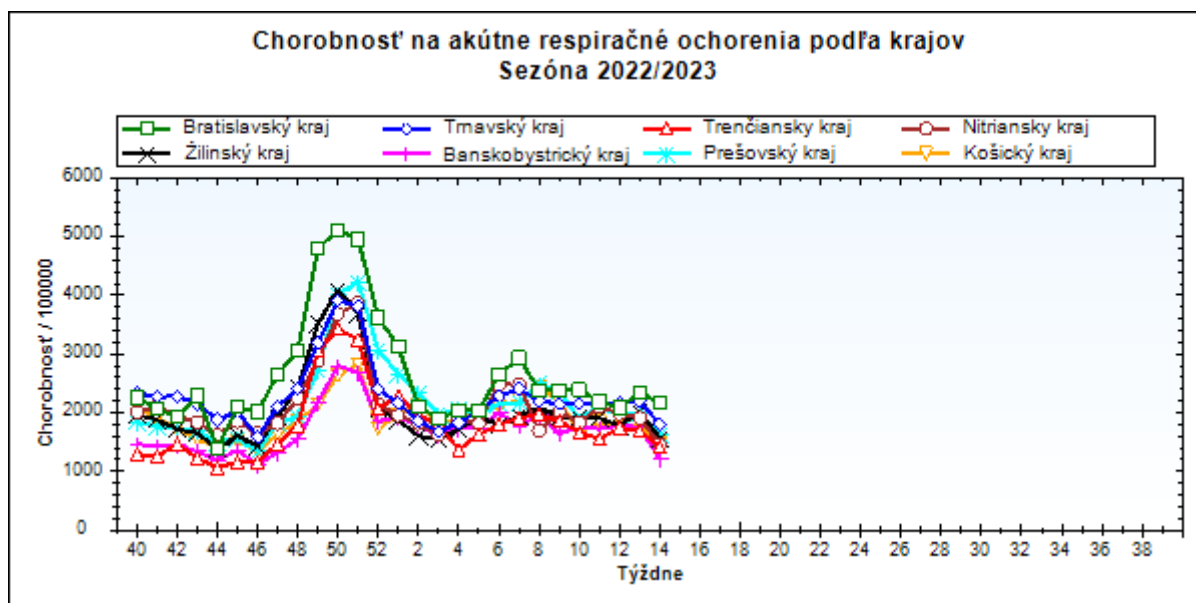
obr3



Chorobnosť na akútne respiračné ochorenia podľa krajov a vekových skupín

Územná jednotka	0 až 5	6 až 14	15 až 19	20 až 59	60 a viac	Spolu	Porovnanie
Bratislavský kraj	5403,4	4584,4	2882,9	1698,0	1295,7	2165,9	-7,8%
Trnavský kraj	6878,0	4606,2	3036,6	1072,8	655,0	1807,2	-17,6%
Trenčiansky kraj	5463,9	3502,5	1993,1	930,6	567,5	1424,6	-15,8%
Nitriansky kraj	5664,4	4250,6	3644,2	795,6	526,8	1463,5	-23,5%
Žilinský kraj	5010,4	3384,5	2292,8	808,9	780,6	1567,0	-22,4%
Banskobystrický kraj	3377,6	3014,9	2678,3	786,9	647,5	1211,5	-30,8%
Prešovský kraj	5035,2	3274,9	2224,7	886,6	822,6	1619,1	-19,3%
Košický kraj	4741,7	2999,5	2252,3	874,8	707,3	1471,9	-18,7%
Slovenská republika	4930,2	3440,2	2580,8	884,0	688,4	1506,2	-21,6%

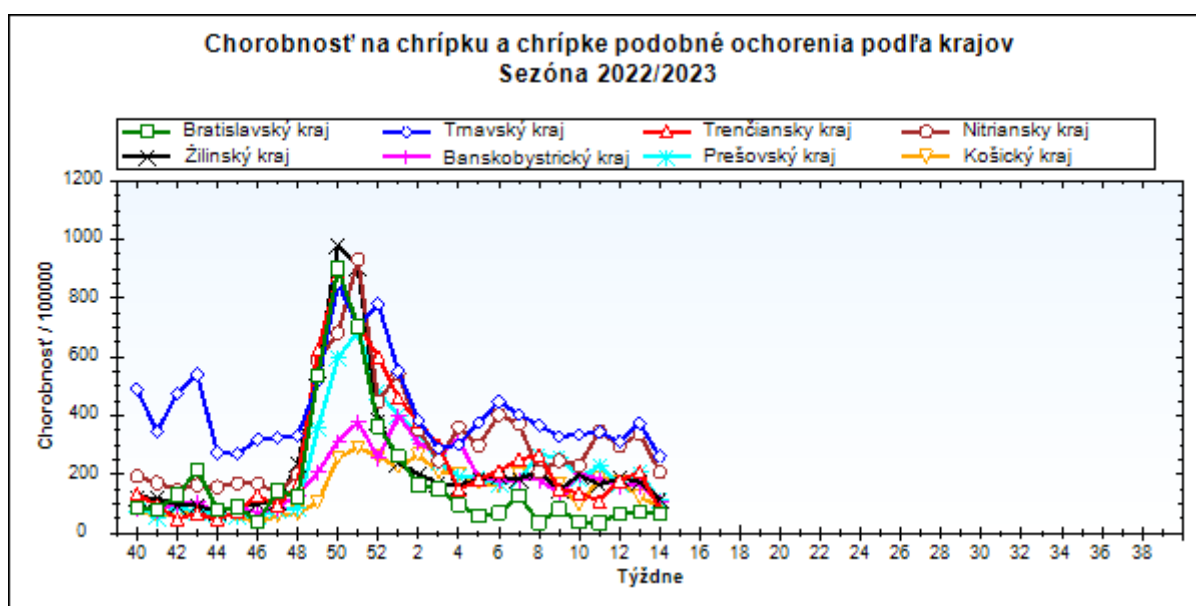
obr4



Chorobnosť na chrípku a chrípke podobné ochorenia podľa krajov a vekových skupín

Územná jednotka	0 až 5	6 až 14	15 až 19	20 až 59	60 a viac	Spolu	Porovnanie
Bratislavský kraj	339,6	209,4	176,5	28,8	8,5	66,3	-8,4%
Trnavský kraj	1097,6	848,8	561,3	118,1	35,2	260,8	-30,4%
Trenčiansky kraj	271,5	170,6	91,6	66,9	18,8	78,3	-62,6%
Nitriansky kraj	723,5	694,9	608,5	108,7	51,3	207,7	-38,8%
Žilinský kraj	470,3	258,2	287,1	32,6	28,7	116,0	-33,8%
Banskobystrický kraj	290,4	212,2	251,5	70,1	64,6	104,4	-36,6%
Prešovský kraj	283,1	244,9	195,8	63,8	49,6	111,3	-46,4%
Košický kraj	221,1	262,3	184,6	41,6	52,0	92,8	-24,3%
Slovenská republika	419,8	342,8	294,7	67,1	44,5	130,8	-38,2%

obr5



Chorobnosť na akútne respiračné ochorenia podľa okresov, krajov a vekových skupín

Územná jednotka	0 až 5	6 až 14	15 až 19	20 až 59	60 a viac	Spolu	Porovnanie
Okres Bratislava I	2576,1	2662,1	3501,0	526,8	352,9	1025,2	-38,2%
Okres Bratislava II	5952,4	6159,4	840,8	2755,2	1910,8	2951,2	0,1%
Okres Bratislava III	0,0	0,0	0,0	0,0	0,0	0,0	-100,0%
Okres Bratislava IV	14337,5	12380,3	10115,6	1518,8	1362,4	3301,8	23,3%
Okres Bratislava V	0,0	0,0	0,0	1790,2	945,4	1969,8	-34,4%
Okres Malacky	0,0	0,0	0,0	1123,3	912,1	1142,0	-67,4%
Okres Pezinok	1389,2	2356,6	0,0	1564,2	1499,0	1593,3	26,5%
Okres Senec	4147,3	2688,6	2402,9	918,7	928,5	1727,1	-16,0%
Bratislavský kraj	5403,4	4584,4	2882,9	1698,0	1295,7	2165,9	-7,8%
Okres Dunajská Streda	7762,4	6012,9	2775,8	1024,0	723,2	1728,4	-28,5%
Okres Galanta	5036,7	3144,4	1454,9	824,5	475,2	1197,1	-26,6%
Okres Hlohovec	5053,4	2456,6	2478,5	1370,8	765,0	1603,7	-0,7%
Okres Piešťany	7362,9	4889,5	4097,2	1470,4	577,8	2116,6	-0,9%
Okres Senica	4890,7	4306,3	2133,9	1149,8	1059,5	1865,3	-0,6%
Okres Skalica	8713,1	4312,6	4289,5	734,6	589,2	1988,3	5,5%
Okres Trnava	7275,3	4862,9	3508,4	1108,3	478,4	2086,4	-17,0%
Trnavský kraj	6878,0	4606,2	3036,6	1072,8	655,0	1807,2	-17,6%
Okres Bánovce nad Bebravou	3440,0	1475,9	914,6	858,1	458,0	1024,0	-46,6%
Okres Ilava	4913,6	5466,9	3631,2	856,3	822,2	2010,5	76,6%
Okres Myjava	5814,0	2093,6	496,0	894,9	169,2	1005,4	-32,6%
Okres Nové Mesto nad Váhom	3993,3	2742,7	1687,1	1075,1	851,3	1409,3	-22,2%
Okres Partizánske	9083,3	4333,1	2908,0	877,3	328,7	1766,7	-17,1%
Okres Považská Bystrica	3260,1	2878,8	3638,7	704,7	486,0	1039,6	5,0%
Okres Prievidza	6772,5	4600,1	1633,5	882,0	394,6	1616,2	-8,1%
Okres Púchov	0,0	0,0	0,0	1346,8	1344,1	1142,0	-39,0%
Okres Trenčín	6935,1	3683,4	1980,4	926,3	514,4	1464,9	-20,1%
Trenčiansky kraj	5463,9	3502,5	1993,1	930,6	567,5	1424,6	-15,8%
Okres Komárno	4550,9	3722,9	2918,0	903,6	875,3	1496,0	-16,4%
Okres Levice	9289,6	6190,8	5070,2	703,6	264,2	1593,5	-7,2%
Okres Nitra	8024,2	5370,6	3867,9	927,6	510,6	1952,8	-43,7%
Okres Nové Zámky	4569,2	4255,6	4021,2	1172,8	785,7	1692,6	-15,6%

Okres Šaľa	6709,4	3895,3	2544,5	679,1	795,6	1579,9	-6,9%
Okres Topoľčany	1910,5	1439,3	2204,2	198,7	144,3	439,8	-33,4%
Okres Zlaté Moravce	3575,8	3223,9	3030,3	678,6	365,0	969,6	-35,9%
Nitriansky kraj	5664,4	4250,6	3644,2	795,6	526,8	1463,5	-23,5%
Okres Bytča	4899,7	4739,5	4461,6	370,6	307,7	1050,1	-42,5%
Okres Čadca	2290,8	1603,2	1464,5	647,1	536,2	895,1	-23,0%
Okres Dolný Kubín	5951,5	4199,5	3037,9	1249,2	1340,3	2241,2	-25,8%
Okres Kysucké Nové Mesto	1559,5	1370,8	734,4	810,5	1076,4	950,5	1,2%
Okres Liptovský Mikuláš	3742,0	2428,9	1814,8	1023,4	1137,0	1360,0	-28,7%
Okres Martin	4676,6	4669,6	2245,5	998,8	672,7	2142,5	-23,0%
Okres Námestovo	12516,9	6975,9	3211,5	795,8	1022,9	3063,8	6,7%
Okres Ružomberok	4074,2	2643,1	2706,8	743,3	813,2	1370,3	-30,3%
Okres Turčianske Teplice	4228,6	1708,1	2002,9	670,9	897,2	1107,4	-1,9%
Okres Tvrdošín	9645,7	4550,3	4208,3	843,3	590,7	2237,8	-28,0%
Okres Žilina	4354,9	3115,5	1809,5	615,7	362,7	1194,7	-7,4%
Žilinský kraj	5010,4	3384,5	2292,8	808,9	780,6	1567,0	-22,4%
Okres Banská Bystrica	3464,8	3924,8	3705,0	1025,9	434,0	1415,1	-44,6%
Okres Banská Štiavnica	1752,5	1020,4	3269,8	970,4	505,7	1028,9	-54,4%
Okres Brezno	3826,1	3367,5	2793,3	539,2	403,0	1514,5	-61,0%
Okres Detva	2289,6	6795,4	1718,0	2050,8	243,6	2148,8	16,4%
Okres Krupina	0,0	0,0	0,0	834,8	727,1	795,7	-3,8%
Okres Lučenec	2682,8	1846,8	1105,9	990,5	630,9	1094,6	-19,0%
Okres Poltár	2825,9	1843,3	806,5	470,2	596,1	804,8	-32,3%
Okres Revúca	2162,6	1202,8	1370,4	665,5	1012,9	923,4	-38,6%
Okres Rimavská Sobota	4657,6	3661,8	3715,1	783,3	1119,8	1476,0	-14,2%
Okres Veľký Krtíš	1530,1	1503,2	2736,6	539,9	300,2	717,3	-45,0%
Okres Zvolen	5366,5	5722,0	3030,3	986,6	818,5	1750,5	-8,9%
Okres Žarnovica	5445,9	4680,6	3228,7	818,2	687,5	1480,5	-27,2%
Okres Žiar nad Hronom	2614,4	2829,2	3480,5	498,5	280,9	877,9	-33,9%
Banskobystrický kraj	3377,6	3014,9	2678,3	786,9	647,5	1211,5	-30,8%
Okres Bardejov	4707,4	2781,0	2807,5	1177,1	1420,7	1724,2	-28,9%
Okres Humenné	848,1	305,8	485,1	338,3	326,7	357,6	-67,6%

Okres Pezinok	0,0	0,0	0,0	0,0	0,0	0,0	-
Okres Senec	633,6	341,4	343,3	22,4	0,0	189,2	64,3%
Bratislavský kraj	339,6	209,4	176,5	28,8	8,5	66,3	-8,4%
Okres Dunajská Streda	2301,1	1572,3	630,9	46,1	11,9	279,0	-37,8%
Okres Galanta	476,4	938,6	90,9	6,4	0,0	109,9	40,6%
Okres Hlohovec	2284,4	1116,6	708,1	443,2	72,9	544,8	28,0%
Okres Piešťany	968,8	969,1	1307,6	294,1	138,7	416,3	-19,2%
Okres Senica	230,1	374,5	73,6	46,0	53,0	106,2	-28,4%
Okres Skalica	117,7	38,2	0,0	0,0	0,0	15,0	-95,5%
Okres Trnava	735,1	617,2	827,8	165,9	41,0	277,2	-27,3%
Trnavský kraj	1097,6	848,8	561,3	118,1	35,2	260,8	-30,4%
Okres Bánovce nad Bebravou	0,0	0,0	0,0	115,5	0,0	50,5	-91,1%
Okres Ilava	491,4	386,5	242,1	40,8	0,0	136,7	203,6%
Okres Myjava	0,0	0,0	0,0	0,0	0,0	0,0	-100,0%
Okres Nové Mesto nad Váhom	166,4	36,6	76,7	15,2	31,0	34,7	-66,3%
Okres Partizánske	0,0	0,0	0,0	49,7	65,7	39,6	-68,8%
Okres Považská Bystrica	191,8	280,9	559,8	104,2	0,0	112,3	-1,8%
Okres Prievidza	568,0	227,2	56,3	47,7	0,0	94,1	-19,0%
Okres Púchov	0,0	0,0	0,0	114,1	53,8	81,6	-85,2%
Okres Trenčín	320,7	272,8	0,0	78,3	27,1	93,0	-55,5%
Trenčiansky kraj	271,5	170,6	91,6	66,9	18,8	78,3	-62,6%
Okres Komárno	637,1	648,7	625,3	194,6	118,7	266,6	-23,3%
Okres Levice	2082,9	1461,4	633,8	20,2	0,0	245,2	-30,1%
Okres Nitra	479,1	424,6	571,4	72,8	20,4	151,6	-61,5%
Okres Nové Zámky	714,5	928,3	994,0	230,8	107,4	329,5	-37,0%
Okres Šaľa	593,8	416,0	282,7	122,6	43,0	175,1	-5,3%
Okres Topoľčany	0,0	0,0	0,0	11,2	16,0	10,9	-72,2%
Okres Zlaté Moravce	162,5	238,8	0,0	47,8	20,3	57,8	-63,6%
Nitriansky kraj	723,5	694,9	608,5	108,7	51,3	207,7	-38,8%
Okres Bytča	0,0	0,0	0,0	0,0	0,0	0,0	-100,0%
Okres Čadca	0,0	27,2	23,2	11,3	0,0	10,3	-92,7%
Okres Dolný Kubín	136,3	61,3	175,3	23,1	55,8	56,5	-21,4%

Okres Kysucké Nové Mesto	194,9	133,7	183,6	33,5	51,3	67,1	301,9%
Okres Liptovský Mikuláš	823,9	472,3	561,7	87,7	85,6	206,5	-5,7%
Okres Martin	96,9	141,0	60,7	105,1	44,8	83,8	-40,5%
Okres Námestovo	372,1	176,9	46,5	0,0	0,0	66,7	-64,4%
Okres Ružomberok	2002,0	947,5	1109,3	46,5	14,8	389,8	-20,9%
Okres Turčianske Teplice	800,0	155,3	429,2	0,0	27,2	92,3	85,7%
Okres Tvrdošín	1559,5	523,5	570,6	86,5	59,1	297,0	-11,1%
Okres Žilina	88,0	215,9	226,2	0,0	0,0	44,1	-3,8%
Žilinský kraj	470,3	258,2	287,1	32,6	28,7	116,0	-33,8%
Okres Banská Bystrica	0,0	0,0	0,0	43,2	0,0	22,2	-25,0%
Okres Banská Štiavnica	0,0	0,0	0,0	0,0	0,0	0,0	-100,0%
Okres Brezno	0,0	154,8	0,0	34,8	0,0	38,7	-92,6%
Okres Detva	686,9	1081,1	286,3	0,0	0,0	202,0	1000,0%
Okres Krupina	0,0	0,0	0,0	100,2	202,0	128,7	83,3%
Okres Lučenec	32,3	0,0	0,0	42,7	29,1	30,5	-59,4%
Okres Poltár	820,4	576,0	0,0	0,0	0,0	111,6	-60,0%
Okres Revúca	0,0	0,0	0,0	142,6	118,2	114,4	-63,2%
Okres Rimavská Sobota	1148,0	698,5	1006,2	96,8	82,7	246,9	-16,1%
Okres Veľký Krtíš	0,0	0,0	144,0	48,5	0,0	34,2	-51,6%
Okres Zvolen	137,6	232,6	173,2	263,7	400,2	273,4	127,6%
Okres Žarnovica	68,1	48,8	89,7	43,4	45,8	48,0	-52,0%
Okres Žiar nad Hronom	245,1	81,6	415,6	4,1	0,0	40,5	-53,8%
Banskobystrický kraj	290,4	212,2	251,5	70,1	64,6	104,4	-36,6%
Okres Bardejov	1199,9	948,6	986,4	223,2	217,2	400,2	-52,2%
Okres Humenné	0,0	0,0	0,0	5,5	12,6	5,8	-78,5%
Okres Kežmarok	88,4	186,2	172,3	44,0	43,1	79,4	-42,9%
Okres Levoča	0,0	0,0	0,0	52,5	0,0	30,2	-87,2%
Okres Medzilaborce	0,0	0,0	0,0	0,0	0,0	0,0	-100,0%
Okres Poprad	96,4	223,1	246,9	57,2	39,9	81,9	-34,6%
Okres Prešov	1057,5	651,6	424,6	100,6	0,0	379,8	13,9%

Okres Sabinov	42,3	188,7	62,1	55,7	0,0	68,1	-42,7%
Okres Snina	0,0	0,0	0,0	65,9	0,0	33,2	150,0%
Okres Stará Ľubovňa	297,1	355,8	45,1	8,4	12,3	69,8	129,1%
Okres Stropkov	240,6	163,0	98,6	12,0	29,5	54,7	8,0%
Okres Svidník	0,0	0,0	63,3	0,0	0,0	3,7	-86,0%
Okres Vranov nad Topľou	0,0	0,0	0,0	36,1	12,3	18,3	36,9%
Prešovský kraj	283,1	244,9	195,8	63,8	49,6	111,3	-46,4%
Okres Gelnica	221,3	250,2	764,1	30,4	15,5	104,4	25,8%
Okres Košice I	41,0	86,9	109,0	12,8	0,0	26,1	-56,8%
Okres Košice II	41,3	59,2	0,0	0,0	0,0	7,9	-33,8%
Okres Košice III	0,0	0,0	0,0	0,0	0,0	0,0	-100,0%
Okres Košice IV	0,0	0,0	0,0	7,5	0,0	3,3	0,0%
Okres Košice - okolie	47,1	177,0	249,9	55,7	10,6	73,4	-29,1%
Okres Michalovce	162,9	129,9	119,1	7,1	0,0	37,4	-81,4%
Okres Rožňava	242,4	270,6	127,5	214,5	363,1	250,5	127,4%
Okres Sobrance	1038,0	1237,0	773,3	0,0	0,0	268,7	4,1%
Okres Spišská Nová Ves	170,6	411,6	49,7	0,0	0,0	81,6	11,2%
Okres Trebišov	735,3	393,1	314,3	121,5	190,4	225,8	-20,2%
Košický kraj	221,1	262,3	184,6	41,6	52,0	92,8	-24,3%
Slovenská republika	419,8	342,8	294,7	67,1	44,5	130,8	-38,2%