

**Týždenné hlásenie za SR v roku 2023 – 16. kalendárny týždeň**

**Percento hlásiacich ambulancií lekárov**

**Ambulancie - pediatri (P)** 52

**Ambulancie - dospelí (D)** 40

**Stupeň aktivity** 3 – Lokálne epidémie

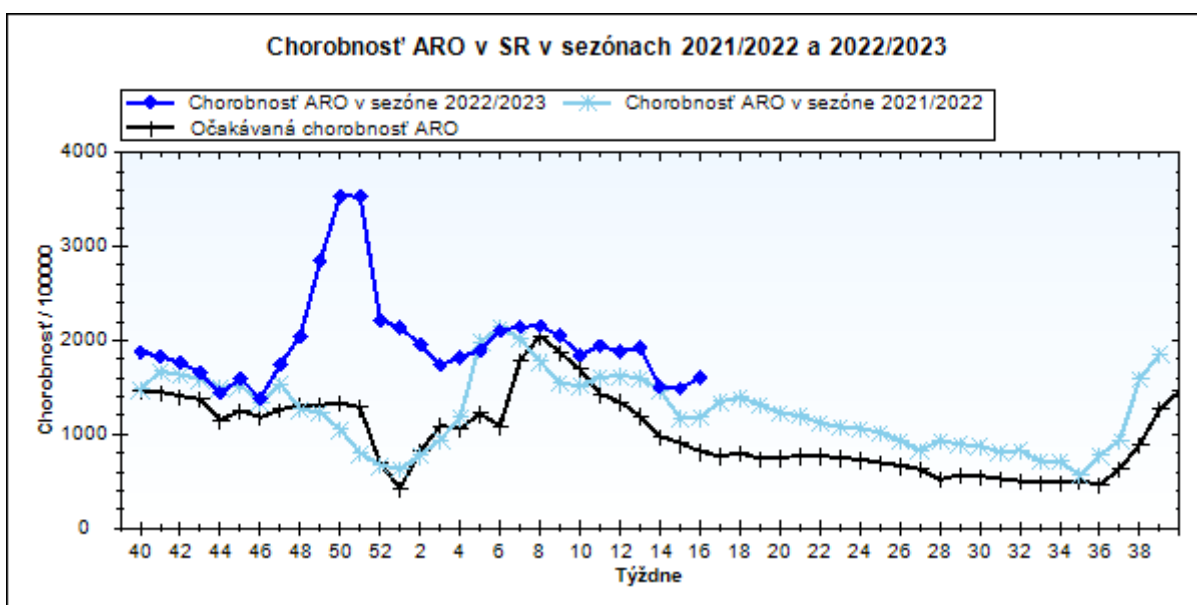
**Akútne respiračné ochorenia (ARO),  
chrípka a chrípke podobné ochorenia (CHPO)  
a úmrtia podľa vekových skupín, Slovenská republika**

Veková skupina	0 až 5	6 až 14	15 až 19	20 až 59	60 a viac	Spolu
Všetky ARO	9267	9449	4156	11412	3880	38164
Chorobnosť ARO	5054,7	3531,2	3085,4	945,7	748,0	1599,8
Z nich CHPO	703	821	400	912	325	3161
Chorobnosť CHPO	383,5	306,8	297,0	75,6	62,7	132,5
Úmrtia	0	0	0	0	0	0

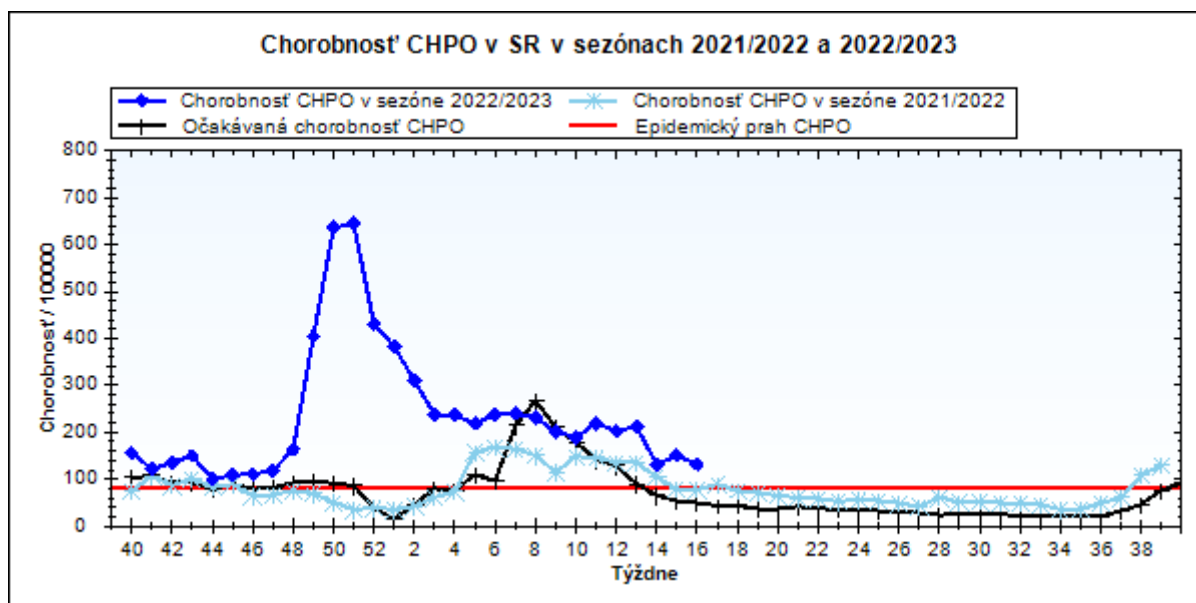
**Komplikácie akútnych respiračných ochorení podľa vekových skupín**

Veková skupina	0 až 5	6 až 14	15 až 19	20 až 59	60 a viac	Spolu
Pneumónie	37	29	9	24	11	110
Otitídy	119	92	27	53	6	297
Sinusitídy	163	188	105	161	41	658
Komplikácie spolu	319	309	141	238	58	1065
%komplikácií z ARO	3,4	3,3	3,4	2,1	1,5	2,8

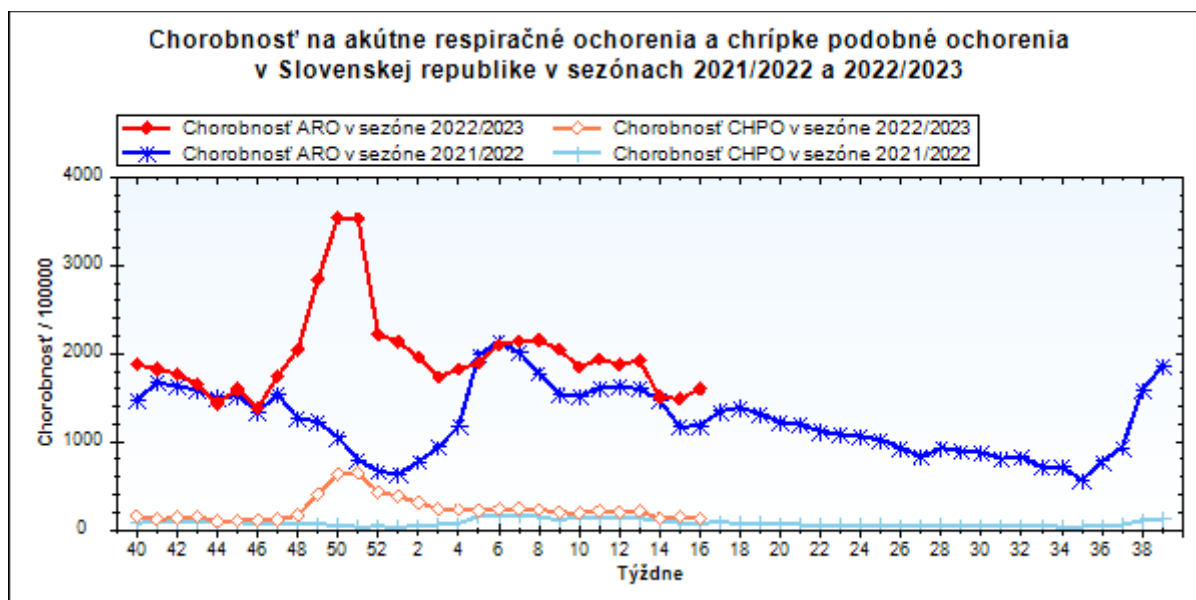
**obr1**



obr2



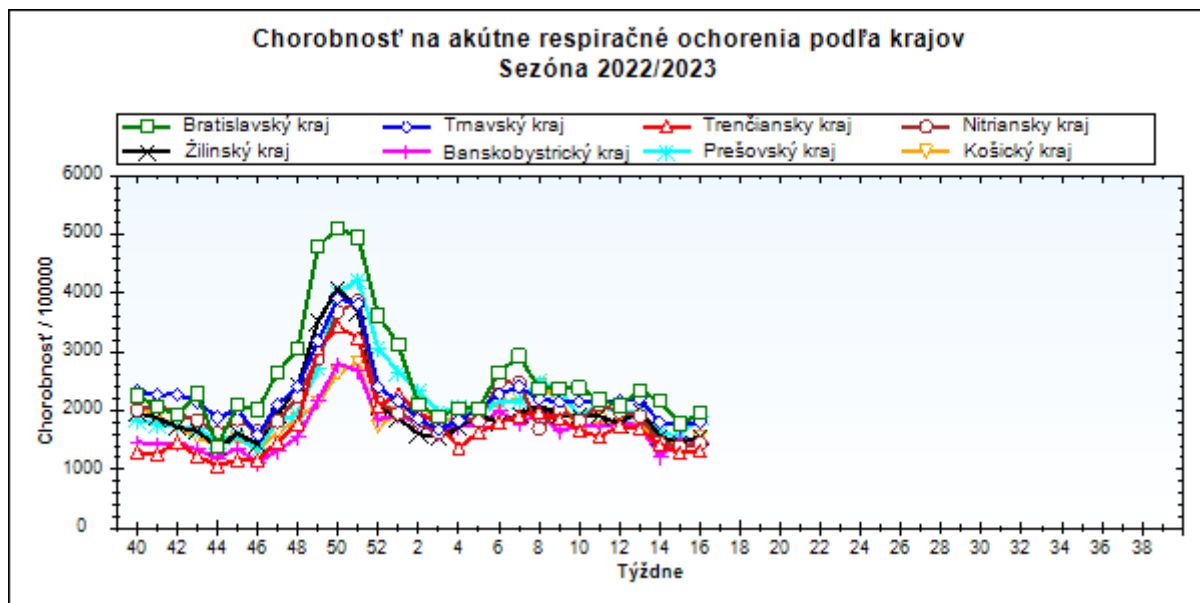
obr3



### Chorobnosť na akútne respiračné ochorenia podľa krajov a vekových skupín

Územná jednotka	0 až 5	6 až 14	15 až 19	20 až 59	60 a viac	Spolu	Porovnanie
Bratislavský kraj	6327,3	4267,6	3005,1	1287,0	800,3	1961,9	10,6%
Trnavský kraj	6413,9	4755,2	3782,9	1066,3	722,3	1815,2	4,3%
Trenčiansky kraj	4898,8	2976,9	3143,7	747,8	651,2	1312,1	2,9%
Nitriansky kraj	5250,3	4125,1	3766,8	809,5	537,8	1440,8	3,8%
Žilinský kraj	4978,1	3256,4	2305,8	848,7	842,4	1569,4	8,4%
Banskobystrický kraj	4105,4	3033,0	3471,3	964,4	811,7	1464,8	-3,5%
Prešovský kraj	5566,4	3785,7	2934,4	1053,4	1033,7	1909,2	21,7%
Košický kraj	4749,7	3111,5	2631,6	975,2	637,0	1534,8	6,1%
Slovenská republika	5054,7	3531,2	3085,4	945,7	748,0	1599,8	7,5%

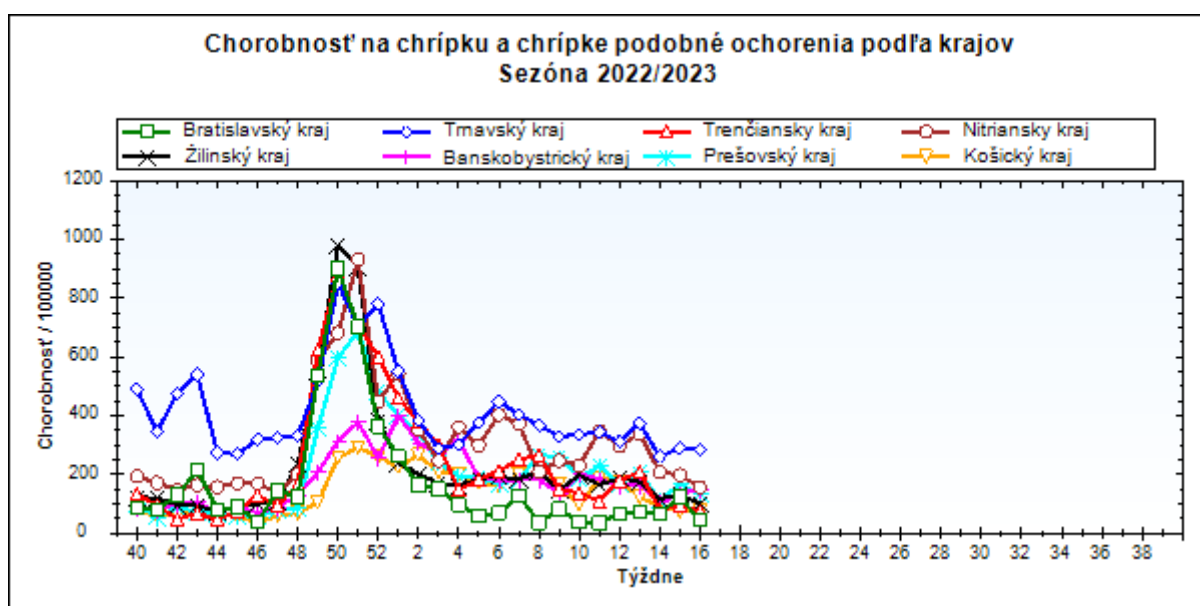
obr4



*Chorobnosť na chrípku a chrípke podobné ochorenia podľa krajov a vekových skupín*

Územná jednotka	0 až 5	6 až 14	15 až 19	20 až 59	60 a viac	Spolu	Porovnanie
Bratislavský kraj	190,0	100,2	108,6	17,5	20,5	44,7	-63,5%
Trnavský kraj	1226,4	964,0	664,9	119,7	47,0	284,0	-1,7%
Trenčiansky kraj	188,1	180,1	217,6	44,9	41,2	73,8	-23,0%
Nitriansky kraj	416,9	485,1	415,6	95,7	60,7	155,6	-21,5%
Žilinský kraj	287,3	190,3	227,9	49,0	64,7	100,4	-24,4%
Banskobystrický kraj	303,1	209,3	308,1	123,1	109,5	148,6	8,8%
Prešovský kraj	386,9	279,3	273,4	58,7	70,8	132,4	-20,9%
Košický kraj	192,5	152,4	141,8	51,5	43,1	77,2	4,5%
Slovenská republika	383,5	306,8	297,0	75,6	62,7	132,5	-11,9%

obr5



**Chorobnosť na akútne respiračné ochorenia podľa okresov, krajov a vekových skupín**

Územná jednotka	0 až 5	6 až 14	15 až 19	20 až 59	60 a viac	Spolu	Porovnanie
Okres Bratislava I	0,0	0,0	0,0	1170,6	1411,6	1206,1	-4,8%
Okres Bratislava II	13792,1	6856,6	1961,9	1647,6	904,5	2455,2	24,5%
Okres Bratislava III	1157,5	1167,6	2223,4	703,2	634,2	1043,5	-9,3%
Okres Bratislava IV	7607,6	7074,4	10115,6	1110,8	436,0	2054,1	-24,6%
Okres Bratislava V	6271,7	5042,7	4580,0	1884,5	984,8	2288,2	-2,9%
Okres Malacky	8793,3	4123,3	2486,2	1064,2	760,1	3212,8	142,5%
Okres Pezinok	1852,2	3299,3	387,2	660,4	608,3	942,2	46,4%
Okres Senec	2822,5	2560,6	1487,5	1635,7	785,6	1694,2	7,0%
<b>Bratislavský kraj</b>	<b>6327,3</b>	<b>4267,6</b>	<b>3005,1</b>	<b>1287,0</b>	<b>800,3</b>	<b>1961,9</b>	<b>10,6%</b>
Okres Dunajská Streda	7906,2	5927,9	3924,6	1108,6	804,5	2061,4	0,0%
Okres Galanta	4537,6	3050,5	2121,7	810,6	613,1	1215,4	-27,1%
Okres Hlohovec	5261,1	2858,6	5842,2	1196,7	1082,0	1770,7	-0,9%
Okres Piešťany	5515,7	3731,0	2929,1	1185,7	453,0	1625,5	7,2%
Okres Senica	3624,9	3220,4	2281,1	931,3	927,1	1496,3	12,1%
Okres Skalica	7682,8	4637,1	3977,5	722,6	603,2	1432,7	30,4%
Okres Trnava	5754,4	4881,6	4888,1	1277,8	681,6	2030,1	18,9%
<b>Trnavský kraj</b>	<b>6413,9</b>	<b>4755,2</b>	<b>3782,9</b>	<b>1066,3</b>	<b>722,3</b>	<b>1815,2</b>	<b>4,3%</b>
Okres Bánovce nad Bebravou	7051,9	3531,5	2540,7	445,6	352,3	1521,6	27,0%
Okres Ilava	3767,1	2319,3	1694,5	587,2	969,3	1056,9	-22,7%
Okres Myjava	2606,3	2339,9	2480,2	602,7	845,9	985,7	-19,7%
Okres Nové Mesto nad Váhom	3605,1	1645,6	3706,5	1090,3	851,3	1342,2	-3,6%
Okres Partizánske	11438,2	4186,2	2835,3	839,4	258,2	1415,5	7,8%
Okres Považská Bystrica	3451,9	2580,4	5248,1	768,0	438,4	1207,6	8,2%
Okres Prievidza	4438,0	2993,7	1882,9	520,1	417,0	1001,3	5,3%
Okres Púchov	3373,8	2409,5	3365,9	1218,9	1580,6	1774,8	-7,3%
Okres Trenčín	5222,8	3492,4	2577,7	672,6	625,8	1311,0	5,0%
<b>Trenčiansky kraj</b>	<b>4898,8</b>	<b>2976,9</b>	<b>3143,7</b>	<b>747,8</b>	<b>651,2</b>	<b>1312,1</b>	<b>2,9%</b>
Okres Komárno	4881,8	3640,8	2700,1	1046,9	866,2	1547,7	32,0%
Okres Levice	7273,3	6145,7	4124,5	907,9	347,2	1703,7	34,1%
Okres Nitra	7051,1	5238,0	4615,1	989,5	572,9	2014,2	1,4%
Okres Nové Zámky	5043,5	4131,2	4463,8	1004,1	690,6	1613,1	-6,5%

Okres Šaľa	3829,7	2722,9	1802,4	569,5	564,4	981,4	-27,0%
Okres Topoľčany	1916,3	1413,6	2266,2	324,1	114,3	518,1	0,8%
Okres Zlaté Moravce	3738,3	3104,5	4195,8	490,6	635,4	891,9	-5,6%
<b>Nitriansky kraj</b>	<b>5250,3</b>	<b>4125,1</b>	<b>3766,8</b>	<b>809,5</b>	<b>537,8</b>	<b>1440,8</b>	<b>3,8%</b>
Okres Bytča	7069,5	2067,2	1160,0	223,9	314,6	904,7	-9,8%
Okres Čadca	2228,9	1668,0	1251,7	617,7	732,6	883,1	-6,1%
Okres Dolný Kubín	5778,8	3899,1	2103,2	1794,6	1627,5	2311,9	14,7%
Okres Kysucké Nové Mesto	1949,3	4413,2	2692,8	827,6	1063,1	1394,5	30,8%
Okres Liptovský Mikuláš	4176,9	2717,5	2340,5	754,9	867,0	1292,6	11,1%
Okres Martin	4598,6	3193,2	2289,4	1200,9	745,1	1879,9	-3,7%
Okres Námestovo	8448,9	4890,7	2653,0	933,2	908,2	2319,2	6,6%
Okres Ružomberok	4860,9	2453,6	2981,9	724,4	800,7	1441,4	-4,7%
Okres Turčianske Teplice	3314,3	1630,4	1001,4	874,1	932,2	1091,6	-5,5%
Okres Tvrdošín	8465,8	4970,3	4707,6	1167,6	2599,1	3011,0	56,1%
Okres Žilina	5168,7	3778,7	1744,8	627,8	340,2	1315,4	21,4%
<b>Žilinský kraj</b>	<b>4978,1</b>	<b>3256,4</b>	<b>2305,8</b>	<b>848,7</b>	<b>842,4</b>	<b>1569,4</b>	<b>8,4%</b>
Okres Banská Bystrica	4336,9	3265,2	4728,3	1319,4	189,4	1620,4	-13,4%
Okres Banská Štiavnica	4928,8	2478,1	4768,4	1415,2	1595,3	1943,4	-1,4%
Okres Brezno	8927,5	7006,0	6913,4	1203,0	809,0	2475,4	-41,4%
Okres Detva	10532,3	5559,8	8017,2	1974,9	866,1	2810,0	6,7%
Okres Krupina	0,0	0,0	0,0	784,7	1454,3	971,2	48,2%
Okres Lučenec	3615,6	1832,5	1658,8	1084,5	737,7	1282,5	46,3%
Okres Poltár	3281,7	2937,8	2621,0	1043,7	1780,4	1801,5	58,6%
Okres Revúca	961,2	1699,9	1884,4	760,6	860,9	969,7	-34,6%
Okres Rimavská Sobota	3903,2	2800,3	2925,6	964,8	1231,8	1578,4	12,3%
Okres Veľký Krtíš	1657,6	1462,6	1872,4	570,2	450,3	734,3	-27,6%
Okres Zvolen	3931,5	3189,9	4638,2	1282,3	1029,8	1685,2	-4,7%
Okres Žarnovica	6943,5	3169,2	2600,9	905,1	687,5	1464,5	-14,5%
Okres Žiar nad Hronom	2655,2	3210,0	3636,4	494,4	413,1	952,2	-0,9%
<b>Banskobystrický kraj</b>	<b>4105,4</b>	<b>3033,0</b>	<b>3471,3</b>	<b>964,4</b>	<b>811,7</b>	<b>1464,8</b>	<b>-3,5%</b>
Okres Bardejov	5838,1	4397,9	4353,5	1277,4	1388,4	2134,5	4,7%
Okres Humenné	1317,0	639,1	1423,1	623,8	754,0	718,1	3,5%

Okres Kežmarok	6441,4	4557,3	2695,8	1376,9	839,5	2498,4	67,6%
Okres Levoča	4921,9	4095,9	2294,2	1050,1	610,0	1732,3	11,6%
Okres Medzilaborce	2329,7	881,1	1694,9	564,0	1199,0	966,0	-34,3%
Okres Poprad	7392,1	5175,1	3974,5	1099,1	1109,4	2230,6	-13,6%
Okres Prešov	7693,2	4840,4	4378,3	1833,6	918,6	3207,1	20,4%
Okres Sabinov	14346,1	8222,1	3617,5	3315,9	345,6	5396,5	68,8%
Okres Snina	4035,9	2397,2	1705,2	552,1	1192,3	1099,8	54,4%
Okres Stará Ľubovňa	4863,6	2799,3	2584,9	803,3	853,0	1530,1	19,0%
Okres Stropkov	2085,0	2445,7	1676,5	818,3	574,8	1038,3	18,9%
Okres Svidník	3039,8	2210,9	1455,7	482,4	714,4	911,9	-5,3%
Okres Vranov nad Topľou	2430,3	2740,8	2447,1	953,6	1340,4	1517,6	34,8%
<b>Prešovský kraj</b>	<b>5566,4</b>	<b>3785,7</b>	<b>2934,4</b>	<b>1053,4</b>	<b>1033,7</b>	<b>1909,2</b>	<b>21,7%</b>
Okres Gelnica	3187,0	1626,2	2547,1	682,9	835,0	1136,8	-0,6%
Okres Košice I	4115,5	2023,3	2555,9	1946,9	871,9	1903,8	0,9%
Okres Košice II	4631,1	1886,9	2247,2	988,1	139,5	1126,8	-15,9%
Okres Košice III	6024,8	3736,9	3274,6	673,1	248,5	1316,2	22,9%
Okres Košice IV	6316,7	2850,4	3498,9	807,4	111,2	1363,0	11,0%
Okres Košice - okolie	2391,9	3110,5	2368,9	689,6	335,2	1192,2	33,6%
Okres Michalovce	2587,9	1828,7	1264,1	974,3	822,8	1162,8	-20,1%
Okres Rožňava	10645,9	7252,2	4349,9	1893,1	653,5	2851,2	28,5%
Okres Sobrance	5189,9	4427,1	2761,7	108,0	115,1	1039,3	107,4%
Okres Spišská Nová Ves	5434,6	3270,8	2961,1	779,5	905,0	1625,1	15,0%
Okres Trebišov	4821,2	3122,7	2312,6	825,9	1122,7	1567,6	-3,2%
<b>Košický kraj</b>	<b>4749,7</b>	<b>3111,5</b>	<b>2631,6</b>	<b>975,2</b>	<b>637,0</b>	<b>1534,8</b>	<b>6,1%</b>
<b>Slovenská republika</b>	<b>5054,7</b>	<b>3531,2</b>	<b>3085,4</b>	<b>945,7</b>	<b>748,0</b>	<b>1599,8</b>	<b>7,5%</b>

***Chorobnosť na chrípku a chrípke podobné ochorenia podľa okresov, krajov a vekových skupín***

Územná jednotka	0 až 5	6 až 14	15 až 19	20 až 59	60 a viac	Spolu	Porovnanie
Okres Bratislava I	0,0	0,0	0,0	0,0	0,0	0,0	-100,0%
Okres Bratislava II	0,0	0,0	0,0	0,0	0,0	0,0	-100,0%
Okres Bratislava III	192,9	155,7	0,0	0,0	0,0	85,2	-73,3%
Okres Bratislava IV	0,0	0,0	0,0	0,0	0,0	0,0	-
Okres Bratislava V	0,0	0,0	0,0	125,6	118,2	97,1	-69,1%
Okres Malacky	0,0	0,0	0,0	0,0	0,0	0,0	-

Okres Pezinok	0,0	0,0	0,0	0,0	0,0	0,0	-
Okres Senec	460,8	213,4	343,3	0,0	0,0	131,6	-
<b>Bratislavský kraj</b>	<b>190,0</b>	<b>100,2</b>	<b>108,6</b>	<b>17,5</b>	<b>20,5</b>	<b>44,7</b>	<b>-63,5%</b>
Okres Dunajská Streda	2325,3	1700,9	737,1	58,6	25,3	386,7	0,9%
Okres Galanta	0,0	39,1	75,8	0,0	0,0	6,3	-91,4%
Okres Hlohovec	2492,1	1518,6	1770,4	354,6	196,7	612,0	31,0%
Okres Piešťany	859,0	801,7	1098,4	354,1	80,9	389,7	-15,2%
Okres Senica	57,5	262,1	0,0	69,0	0,0	70,8	250,0%
Okres Skalica	0,0	0,0	0,0	90,3	70,1	78,5	68,8%
Okres Trnava	608,4	617,2	827,8	208,6	70,2	277,2	0,7%
<b>Trnavský kraj</b>	<b>1226,4</b>	<b>964,0</b>	<b>664,9</b>	<b>119,7</b>	<b>47,0</b>	<b>284,0</b>	<b>-1,7%</b>
Okres Bánovce nad Bebravou	516,0	0,0	0,0	0,0	0,0	43,3	-75,2%
Okres Ilava	0,0	0,0	0,0	0,0	0,0	0,0	-100,0%
Okres Myjava	0,0	0,0	0,0	54,8	101,5	59,1	-33,3%
Okres Nové Mesto nad Váhom	0,0	0,0	0,0	0,0	85,1	22,5	-74,2%
Okres Partizánske	0,0	0,0	0,0	23,6	70,4	35,2	-82,3%
Okres Považská Bystrica	287,7	263,3	524,8	130,7	38,1	146,4	18,5%
Okres Prievidza	168,5	292,1	217,3	0,0	0,0	47,0	242,2%
Okres Púchov	333,2	446,2	513,4	205,4	161,3	257,1	-7,5%
Okres Trenčín	0,0	62,4	62,9	17,4	0,0	18,1	-55,1%
<b>Trenčiansky kraj</b>	<b>188,1</b>	<b>180,1</b>	<b>217,6</b>	<b>44,9</b>	<b>41,2</b>	<b>73,8</b>	<b>-23,0%</b>
Okres Komárno	165,5	153,8	284,2	217,6	87,9	164,7	-39,8%
Okres Levice	599,9	597,8	351,0	26,0	15,8	118,6	-45,6%
Okres Nitra	359,3	445,8	197,8	61,8	8,7	122,1	3,4%
Okres Nové Zámky	753,8	874,6	884,1	175,3	134,5	297,3	2,3%
Okres Šaľa	0,0	56,7	0,0	74,3	75,3	66,4	-63,0%
Okres Topoľčany	122,3	179,9	144,6	10,7	15,2	36,6	-8,6%
Okres Zlaté Moravce	0,0	0,0	0,0	63,7	27,0	56,0	-65,9%
<b>Nitriansky kraj</b>	<b>416,9</b>	<b>485,1</b>	<b>415,6</b>	<b>95,7</b>	<b>60,7</b>	<b>155,6</b>	<b>-21,5%</b>
Okres Bytča	1119,9	100,8	0,0	0,0	0,0	81,8	-
Okres Čadca	64,9	131,7	175,2	41,6	114,0	73,5	-52,4%
Okres Dolný Kubín	0,0	36,8	140,2	69,4	95,7	65,9	27,3%



Okres Kysucké Nové Mesto	0,0	0,0	61,2	17,9	30,4	19,7	-77,8%
Okres Liptovský Mikuláš	429,1	299,9	396,1	117,0	55,6	154,8	-7,7%
Okres Martin	56,5	12,2	47,2	116,5	170,8	76,0	79,3%
Okres Námestovo	152,2	132,7	69,8	85,7	139,7	103,9	-42,1%
Okres Ružomberok	899,1	458,8	568,0	28,1	37,5	198,7	-49,0%
Okres Turčianske Teplice	228,6	77,6	143,1	11,5	0,0	31,5	-61,5%
Okres Tvrdošín	841,6	448,7	550,2	0,0	0,0	239,7	192,5%
Okres Žilina	66,0	308,5	258,5	3,3	0,0	55,0	19,9%
<b>Žilinský kraj</b>	<b>287,3</b>	<b>190,3</b>	<b>227,9</b>	<b>49,0</b>	<b>64,7</b>	<b>100,4</b>	<b>-24,4%</b>
Okres Banská Bystrica	0,0	0,0	0,0	78,5	0,0	37,0	-12,7%
Okres Banská Štiavnica	0,0	0,0	0,0	67,4	421,4	135,8	35,7%
Okres Brezno	58,0	116,1	0,0	21,7	0,0	26,5	-95,5%
Okres Detva	0,0	0,0	0,0	76,0	54,1	55,1	400,0%
Okres Krupina	0,0	0,0	0,0	150,3	242,4	175,5	167,9%
Okres Lučenec	0,0	0,0	0,0	170,8	194,1	107,5	150,0%
Okres Poltár	1185,1	1267,3	1209,7	0,0	0,0	460,2	88,0%
Okres Revúca	0,0	0,0	0,0	196,9	151,9	138,0	-5,4%
Okres Rimavská Sobota	505,1	340,8	568,9	159,7	132,3	226,5	78,4%
Okres Veľký Krtíš	0,0	40,6	0,0	30,3	0,0	20,5	-55,8%
Okres Zvolen	1277,7	465,2	1113,2	403,0	313,4	467,2	22,6%
Okres Žarnovica	0,0	0,0	0,0	29,0	45,8	28,0	0,0%
Okres Žiar nad Hronom	245,1	217,6	259,7	24,7	16,5	60,8	12,5%
<b>Banskobystrický kraj</b>	<b>303,1</b>	<b>209,3</b>	<b>308,1</b>	<b>123,1</b>	<b>109,5</b>	<b>148,6</b>	<b>8,8%</b>
Okres Bardejov	1753,7	1503,7	1508,1	141,9	209,4	495,4	-31,1%
Okres Humenné	0,0	0,0	0,0	11,9	0,0	6,3	-89,4%
Okres Kežmarok	50,5	88,7	0,0	25,1	0,0	32,6	-67,2%
Okres Levoča	165,9	71,9	67,5	46,9	0,0	51,1	111,5%
Okres Medzilaborce	0,0	0,0	0,0	0,0	0,0	0,0	-100,0%
Okres Poprad	33,8	111,5	86,4	107,2	162,1	109,3	-0,9%
Okres Prešov	1136,8	577,1	151,0	230,5	52,5	373,0	-8,3%



Okres Sabinov	471,0	188,7	266,0	27,9	0,0	157,3	188,9%
Okres Snina	0,0	0,0	189,5	8,4	39,7	23,7	33,9%
Okres Stará Ľubovňa	22,0	15,8	30,1	14,7	21,6	17,6	-38,4%
Okres Stropkov	0,0	0,0	0,0	9,0	22,1	10,1	-
Okres Svidník	0,0	0,0	0,0	0,0	0,0	0,0	-100,0%
Okres Vranov nad Topľou	0,0	30,1	188,2	34,2	69,9	48,4	344,7%
Prešovský kraj	386,9	279,3	273,4	58,7	70,8	132,4	-20,9%
Okres Gelnica	132,8	218,9	382,1	46,9	0,0	83,0	21,1%
Okres Košice I	0,0	63,2	118,9	8,4	0,0	20,1	-56,1%
Okres Košice II	0,0	0,0	0,0	0,0	0,0	0,0	-100,0%
Okres Košice III	124,2	116,8	84,0	0,0	0,0	25,4	-71,4%
Okres Košice IV	0,0	0,0	0,0	25,4	0,0	12,1	-
Okres Košice - okolie	39,2	0,0	52,1	69,0	0,0	42,1	10,8%
Okres Michalovce	258,8	295,4	232,2	20,4	76,3	96,8	-28,3%
Okres Rožňava	424,1	325,6	111,5	218,4	133,1	218,4	49,2%
Okres Sobrance	1698,5	1627,6	1104,7	0,0	0,0	342,1	88,4%
Okres Spišská Nová Ves	15,4	0,0	19,5	32,2	36,7	27,0	43,5%
Okres Trebišov	415,2	133,2	134,5	81,0	130,3	124,0	1,3%
Košický kraj	192,5	152,4	141,8	51,5	43,1	77,2	4,5%
Slovenská republika	383,5	306,8	297,0	75,6	62,7	132,5	-11,9%