

Týždenné hlásenie za SR v roku 2023 – 41. kalendárny týždeň

Percento hlásiacich ambulancií lekárov

Ambulancie - pediatri (P) 51

Ambulancie - dospelí (D) 39

Stupeň aktivity 1 – Bez aktivity

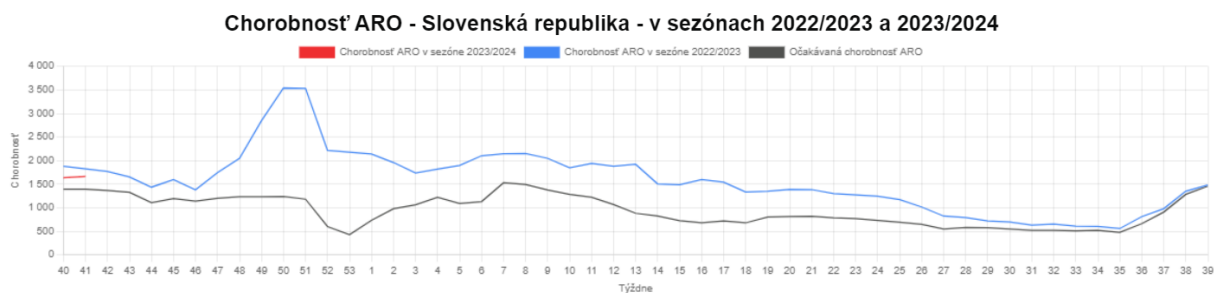
Akútne respiračné ochorenia (ARO), chrípka a chrípke podobné ochorenia (CHPO) a úmrtia podľa vekových skupín, Slovenská republika

Veková skupina	0 až 5	6 až 14	15 až 19	20 až 59	60 a viac	Spolu
Všetky ARO	9417	9242	4211	12097	3739	38706
Chorobnosť ARO	5230,1	3516,8	3183,2	1030,5	741,0	1663,1
Z nich CHPO	692	723	397	980	275	3067
Chorobnosť CHPO	384,3	275,1	300,1	83,5	54,5	131,8
Úmrtia	0	0	0	0	0	0

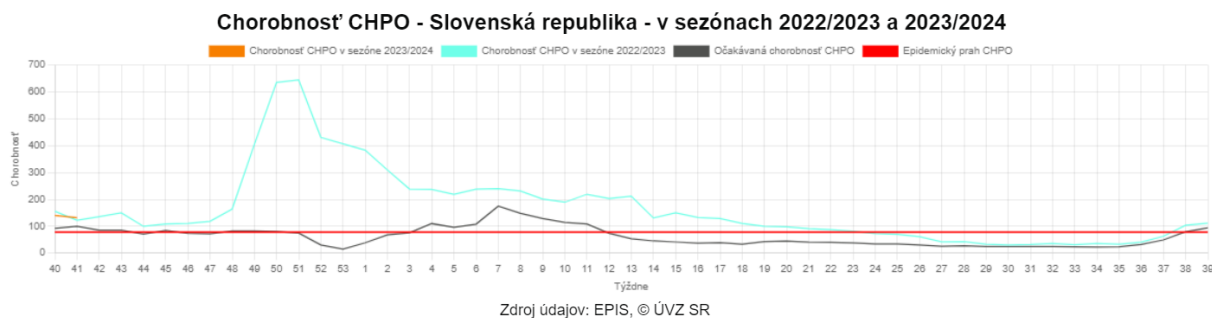
Komplikácie akútnych respiračných ochorení podľa vekových skupín

Veková skupina	0 až 5	6 až 14	15 až 19	20 až 59	60 a viac	Spolu
Pneumónie	34	22	4	48	22	130
Otitídy	151	118	25	64	14	372
Sinusitídy	146	174	87	187	42	636
Komplikácie spolu	331	314	116	299	78	1138
%komplikácií z ARO	3,5	3,4	2,8	2,5	2,1	2,9

obr1



obr2



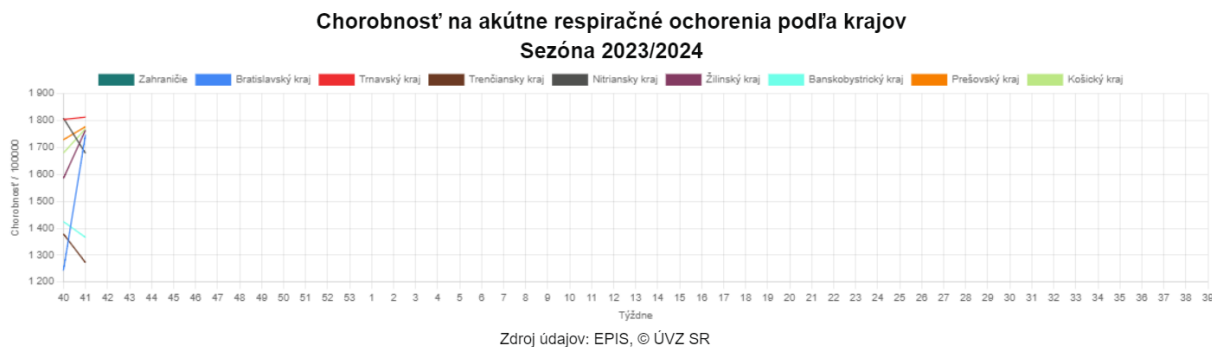
obr3



Chorobnosť na akútne respiračné ochorenia podľa krajov a vekových skupín

Územná jednotka	0 až 5	6 až 14	15 až 19	20 až 59	60 a viac	Spolu	Porovnanie
Bratislavský kraj	4299,1	4028,9	1724,6	1411,7	889,7	1746,8	40,5%
Trnavský kraj	6263,8	4160,0	3553,9	1148,8	680,6	1812,6	0,5%
Trenčiansky kraj	4229,6	2657,0	2555,5	850,9	764,3	1272,1	-7,7%
Nitriansky kraj	6333,4	4955,4	4551,4	957,6	537,5	1678,3	-7,2%
Žilinský kraj	5133,9	3121,1	2835,1	1097,9	949,1	1764,5	11,3%
Banskobystrický kraj	4222,3	3075,2	3027,1	907,7	715,6	1365,6	-4,1%
Prešovský kraj	5455,1	3351,4	2781,3	950,7	947,4	1777,0	2,8%
Košický kraj	5473,2	3646,3	3100,3	1143,1	603,2	1769,1	5,3%
Slovenská republika	5230,1	3516,8	3183,2	1030,5	741,0	1663,1	1,6%

obr4

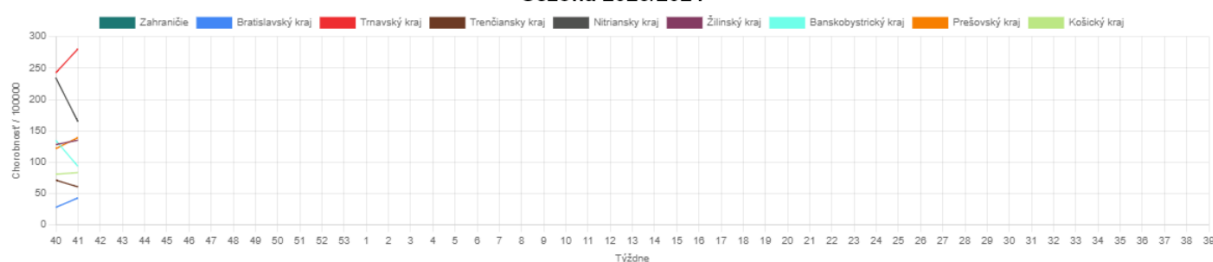


Chorobnosť na chrípku a chrípke podobné ochorenia podľa krajov a vekových skupín

Územná jednotka	0 až 5	6 až 14	15 až 19	20 až 59	60 a viac	Spolu	Porovnanie
Bratislavský kraj	0,0	0,0	0,0	62,0	32,4	43,0	53,4%
Trnavský kraj	1105,4	668,4	628,4	164,1	60,6	280,5	15,7%
Trenčiansky kraj	54,5	109,6	73,6	66,8	32,7	60,6	-15,1%
Nitriansky kraj	513,5	447,1	511,9	105,1	54,8	164,4	-29,9%
Žilinský kraj	354,1	242,7	261,2	79,7	82,7	135,0	5,5%
Banskobystrický kraj	188,7	188,8	276,9	64,1	62,7	93,3	-30,7%
Prešovský kraj	470,4	279,3	269,7	58,2	64,4	139,3	14,7%
Košický kraj	162,1	150,1	175,6	69,6	30,2	83,4	3,3%
Slovenská republika	384,3	275,1	300,1	83,5	54,5	131,8	-5,9%

obr5

Chorobnosť na chrípku a chrípke podobné ochorenia podľa krajov
Sezóna 2023/2024



Zdroj údajov: EPIS, © ÚVZ SR

Chorobnosť na akútne respiračné ochorenia podľa okresov, krajov a vekových skupín

Územná jednotka	0 až 5	6 až 14	15 až 19	20 až 59	60 a viac	Spolu	Porovnanie
Okres Bratislava V	5160,7	3241,8	1902,5	1516,8	1037,6	1795,6	52,5%
Okres Bratislava I	0,0	0,0	0,0	1092,8	569,4	864,1	36,0%
Okres Senec	2570,5	2992,7	2006,0	1817,7	742,8	1825,7	10,0%
Okres Bratislava II	4227,6	7679,4	1883,4	1937,8	1147,5	2254,3	43,5%
Okres Bratislava III	0,0	0,0	0,0	2984,1	1196,0	2510,0	125,8%
Okres Bratislava IV	0,0	0,0	0,0	1339,1	526,8	1552,0	8,5%
Okres Malacky	4779,7	2742,9	621,5	659,5	1186,9	2153,7	712,1%
Okres Pezinok	1157,6	1571,1	1936,1	1070,6	1051,4	1196,4	11,4%
Bratislavský kraj	4299,1	4028,9	1724,6	1411,7	889,7	1746,8	40,5%
Okres Dunajská Streda	8164,2	5564,7	3965,4	1169,3	834,0	2076,8	0,1%
Okres Galanta	7469,1	4260,8	3230,4	1425,3	711,4	1995,5	2,9%
Okres Hlohovec	7337,8	3841,2	4425,9	1227,9	619,3	1793,8	1,0%
Okres Piešťany	4973,2	3475,9	2773,7	1376,7	430,8	1699,6	7,6%
Okres Senica	3272,4	2644,6	2069,5	733,0	655,6	1275,4	-9,2%
Okres Skalica	5828,3	2862,4	4367,5	826,6	726,9	1415,9	5,3%
Okres Trnava	5629,4	4063,2	4110,5	1149,0	450,3	1745,1	8,2%
Trnavský kraj	6263,8	4160,0	3553,9	1148,8	680,6	1812,6	0,5%
Okres Bánovce nad Bebravou	6772,4	3281,2	3506,1	580,9	1014,7	1761,2	16,3%
Okres Ilava	3057,4	2871,5	3066,3	818,7	479,3	1174,7	-27,8%
Okres Myjava	2598,2	1832,5	3214,3	633,1	857,1	1025,1	40,1%
Okres Nové Mesto nad Váhom	3161,4	2633,0	2607,4	955,5	1160,9	1394,8	-34,2%
Okres Partizánske	4709,8	2120,6	2290,1	1220,7	184,9	1086,5	-30,5%
Okres Považská Bystrica	5753,1	2757,6	1374,0	845,8	792,3	1241,6	-3,7%
Okres Prievidza	5357,7	3312,8	2682,3	1025,7	420,3	1349,7	9,8%
Okres Púchov	1949,3	1677,7	890,0	1142,0	1024,7	1170,7	31,2%
Okres Trenčín	4529,9	2510,2	2695,5	580,8	941,0	1141,3	-7,8%
Trenčiansky kraj	4229,6	2657,0	2555,5	850,9	764,3	1272,1	-7,7%
Okres Komárno	8270,7	6096,9	3488,9	1060,2	825,4	1809,1	19,6%
Okres Levice	7594,9	4134,1	3862,5	849,1	444,7	1469,3	0,9%
Okres Nitra	8263,7	6826,9	5907,3	1330,7	706,9	2482,7	-10,1%
Okres Nové Zámky	6640,7	6399,4	5922,7	1095,7	524,0	1925,5	-11,6%

Okres Šaľa	0,0	0,0	0,0	627,2	677,3	398,3	-78,0%
Okres Topoľčany	2871,0	1475,8	1932,7	566,1	272,7	734,3	17,5%
Okres Zlaté Moravce	4984,4	3940,3	4662,0	1173,4	1048,3	1985,2	-6,5%
Nitriansky kraj	6333,4	4955,4	4551,4	957,6	537,5	1678,3	-7,2%
Okres Bytča	4899,7	4285,7	3420,6	344,9	414,1	1286,5	24,0%
Okres Čadca	2612,3	1345,1	1511,0	542,1	582,4	820,9	-3,4%
Okres Dolný Kubín	6269,5	3205,5	3305,0	1442,0	1392,5	2234,4	-7,8%
Okres Kysucké Nové Mesto	2777,8	1772,0	2692,8	657,1	768,9	1032,3	-12,3%
Okres Liptovský Mikuláš	6311,5	4325,0	3257,4	818,7	570,6	1898,9	30,8%
Okres Martin	4900,1	3583,2	2431,0	2073,6	1451,2	2334,3	15,5%
Okres Námestovo	4784,5	3336,3	4428,3	1734,4	2619,7	2574,5	14,2%
Okres Ružomberok	6992,8	4498,3	3807,2	1163,4	848,6	2086,4	0,0%
Okres Turčianske Teplice	2742,9	1009,3	715,3	901,7	554,6	933,0	2,0%
Okres Tvrdošín	8360,6	3624,2	3798,1	1535,2	1447,2	2523,8	2,9%
Okres Žilina	6048,5	2853,3	2003,3	716,9	325,8	1505,6	29,6%
Žilinský kraj	5133,9	3121,1	2835,1	1097,9	949,1	1764,5	11,3%
Okres Banská Bystrica	5180,2	4003,6	4148,0	1272,4	550,7	1780,4	-12,8%
Okres Banská Štiavnica	5038,3	2186,6	4495,9	1559,6	1264,2	1884,1	18,4%
Okres Brezno	6231,9	5225,5	5499,3	1108,8	778,4	2110,6	-6,2%
Okres Detva	3663,4	2779,9	1145,3	1417,9	1136,8	1584,1	45,6%
Okres Krupina	0,0	0,0	0,0	706,0	530,9	648,6	-33,4%
Okres Lučenec	3665,5	2818,4	2057,0	1261,5	713,9	1444,0	17,3%
Okres Poltár	2005,5	2246,5	1814,5	481,7	459,0	795,7	-30,8%
Okres Revúca	2032,4	1389,2	1948,6	950,7	877,8	1120,0	-18,0%
Okres Rimavská Sobota	4018,0	2815,1	2336,4	619,5	900,8	1333,5	-14,1%
Okres Veľký Krtíš	2656,3	2065,2	2700,6	688,6	523,7	959,0	25,4%
Okres Zvolen	6306,8	3372,7	2886,0	1224,2	938,3	1735,5	0,4%
Okres Žarnovica	5718,2	4680,6	2600,9	774,7	763,9	1464,5	-16,1%
Okres Žiar nad Hronom	3921,6	3128,4	4000,0	609,8	487,5	1114,3	2,1%
Banskobystrický kraj	4222,3	3075,2	3027,1	907,7	715,6	1365,6	-4,1%
Okres Bardejov	7258,9	4421,0	4609,6	1201,7	1199,4	2224,5	-1,0%
Okres Humenné	777,4	897,0	1284,7	488,2	754,9	623,8	25,4%

Okres Kežmarok	6769,8	3617,5	2954,3	771,2	822,8	2036,6	1,2%
Okres Levoča	7797,6	5119,9	1821,9	656,3	391,4	1797,8	-17,5%
Okres Medzilaborce	1433,7	1321,6	2033,9	780,3	1301,8	1134,6	-31,5%
Okres Poprad	6447,0	4305,1	3196,8	1003,5	1130,7	1872,7	0,6%
Okres Prešov	7640,3	4821,8	3623,4	3893,5	1144,1	4072,7	19,3%
Okres Sabinov	12465,5	5166,3	2896,4	2786,5	1728,1	4540,7	1,9%
Okres Snina	3213,8	1858,3	2368,3	536,4	782,5	971,8	17,5%
Okres Stará Ľubovňa	3199,0	2205,5	1669,5	778,3	737,1	1200,4	-23,8%
Okres Stropkov	4490,8	2934,8	3550,3	620,5	442,2	1190,2	14,1%
Okres Svidník	3953,3	1943,6	1519,0	446,0	618,5	915,7	-0,3%
Okres Vranov nad Topľou	2695,5	3011,9	2258,8	938,0	1046,9	1461,9	9,3%
Prešovský kraj	5455,1	3351,4	2781,3	950,7	947,4	1777,0	2,8%
Okres Gelnica	3682,7	2902,2	2903,7	1046,2	724,2	1694,5	16,2%
Okres Košice I	7074,3	3722,3	3018,9	2364,4	539,8	2403,8	41,6%
Okres Košice II	9935,7	4840,3	5193,5	920,1	100,4	2111,1	41,2%
Okres Košice III	7155,3	3596,7	3627,2	628,3	152,9	1272,0	4,4%
Okres Košice IV	6378,0	3418,4	3646,0	1475,6	195,0	1738,6	56,5%
Okres Košice - okolie	3254,6	3325,0	3071,8	922,0	628,0	1433,8	-9,1%
Okres Michalovce	3156,4	2391,4	2085,3	1096,5	390,2	1335,6	-0,0%
Okres Rožňava	7561,8	6034,0	3094,0	1348,5	798,7	2413,6	-8,0%
Okres Sobrance	471,8	651,0	138,1	240,1	215,8	280,3	-58,2%
Okres Spišská Nová Ves	5889,9	3009,8	2345,8	839,3	813,3	1598,0	-8,7%
Okres Trebišov	4601,3	4243,6	4144,8	1245,8	1259,1	2055,4	10,6%
Košický kraj	5473,2	3646,3	3100,3	1143,1	603,2	1769,1	5,3%
Slovenská republika	5230,1	3516,8	3183,2	1030,5	741,0	1663,1	1,6%

Chorobnosť na chrípku a chrípke podobné ochorenia podľa okresov, krajov a vekových skupín

Územná jednotka	0 až 5	6 až 14	15 až 19	20 až 59	60 a viac	Spolu	Porovnanie
Okres Bratislava V	0,0	0,0	0,0	0,0	0,0	0,0	-
Okres Bratislava I	0,0	0,0	0,0	0,0	0,0	0,0	-
Okres Senec	0,0	0,0	0,0	0,0	0,0	0,0	-
Okres Bratislava II	0,0	0,0	0,0	195,1	117,7	153,5	31,5%
Okres Bratislava III	0,0	0,0	0,0	0,0	0,0	0,0	-
Okres Bratislava IV	0,0	0,0	0,0	73,0	0,0	72,8	-

Okres Malacky	0,0	0,0	0,0	0,0	0,0	0,0	-
Okres Pezinok	0,0	0,0	0,0	0,0	0,0	0,0	-
Bratislavský kraj	0,0	0,0	0,0	62,0	32,4	43,0	53,4%
Okres Dunajská Streda	1960,7	1012,8	771,0	115,0	9,2	324,7	10,2%
Okres Galanta	0,0	37,1	71,8	0,0	0,0	7,3	-
Okres Hlohovec	3322,8	1697,3	1593,3	265,1	0,0	556,2	0,2%
Okres Piešťany	575,4	504,6	166,4	365,5	95,7	275,3	-23,3%
Okres Senica	251,7	304,3	138,0	8,6	0,0	83,4	-57,7%
Okres Skalica	0,0	0,0	0,0	104,0	38,3	71,1	-35,3%
Okres Trnava	1272,7	902,9	1484,4	353,0	233,8	496,4	151,9%
Trnavský kraj	1105,4	668,4	628,4	164,1	60,6	280,5	15,7%
Okres Bánovce nad Bebravou	0,0	0,0	0,0	0,0	0,0	0,0	-
Okres Ilava	546,0	589,0	322,8	0,0	0,0	110,1	21,2%
Okres Myjava	0,0	0,0	0,0	0,0	0,0	0,0	-100,0%
Okres Nové Mesto nad Váhom	55,5	73,1	76,7	72,4	73,5	70,9	49,0%
Okres Partizánske	0,0	0,0	0,0	113,8	41,1	88,3	-15,7%
Okres Považská Bystrica	0,0	76,6	0,0	76,9	104,6	87,1	-16,7%
Okres Prievidza	0,0	101,4	0,0	96,5	21,0	67,1	-38,2%
Okres Púchov	50,0	249,9	136,9	253,8	42,7	157,4	17,0%
Okres Trenčín	0,0	0,0	110,0	26,2	0,0	19,4	-33,3%
Trenčiansky kraj	54,5	109,6	73,6	66,8	32,7	60,6	-15,1%
Okres Komárno	957,7	701,4	498,4	273,4	227,7	338,2	9,5%
Okres Levice	676,0	355,1	279,2	75,6	58,3	132,1	-5,6%
Okres Nitra	251,5	254,7	474,7	22,1	12,4	84,8	-26,2%
Okres Nové Zámky	753,7	744,4	734,2	151,7	21,8	227,9	-49,8%
Okres Šaľa	0,0	0,0	0,0	0,0	0,0	0,0	-100,0%
Okres Topoľčany	176,7	167,1	470,1	52,5	8,0	73,4	76,3%
Okres Zlaté Moravce	270,9	278,6	388,5	0,0	262,1	137,5	-32,4%
Nitriansky kraj	513,5	447,1	511,9	105,1	54,8	164,4	-29,9%
Okres Bytča	233,3	294,1	148,7	0,0	0,0	56,9	165,9%
Okres Čadca	482,3	203,8	209,2	16,3	0,0	77,6	35,5%
Okres Dolný Kubín	0,0	0,0	0,0	52,4	0,0	23,1	-10,0%

Okres Kysucké Nové Mesto	194,9	100,3	183,6	30,1	30,8	56,1	21,4%
Okres Liptovský Mikuláš	396,1	328,7	531,8	117,0	40,8	173,9	17,6%
Okres Martin	75,4	36,6	47,2	147,1	186,3	111,5	20,4%
Okres Námestovo	116,0	21,7	0,0	108,8	449,1	127,1	-4,9%
Okres Ružomberok	1815,8	1261,7	1269,1	90,0	77,1	442,5	-3,9%
Okres Turčianske Teplice	0,0	0,0	0,0	112,7	32,6	64,9	-35,7%
Okres Tvrdošín	606,5	362,4	374,5	313,5	265,8	311,6	33,5%
Okres Žilina	132,0	231,3	129,2	29,5	0,0	67,1	-26,0%
Žilinský kraj	354,1	242,7	261,2	79,7	82,7	135,0	5,5%
Okres Banská Bystrica	0,0	0,0	0,0	68,5	19,7	37,0	-67,2%
Okres Banská Štiavnica	0,0	0,0	0,0	346,6	464,4	308,7	15,3%
Okres Brezno	0,0	0,0	0,0	0,0	22,9	5,4	-84,7%
Okres Detva	0,0	0,0	0,0	0,0	0,0	0,0	-100,0%
Okres Krupina	0,0	0,0	0,0	47,7	23,1	40,1	-52,4%
Okres Lučenec	0,0	0,0	0,0	129,9	110,8	102,9	-39,5%
Okres Poltár	820,4	633,6	705,6	0,0	0,0	144,2	-46,3%
Okres Revúca	210,3	168,4	0,0	108,7	180,1	130,3	-27,0%
Okres Rimavská Sobota	459,2	314,9	914,3	0,0	11,4	141,5	-39,3%
Okres Veľký Krtíš	159,4	270,8	120,0	49,5	22,3	70,1	117,0%
Okres Zvolen	0,0	0,0	0,0	84,9	90,8	66,2	-64,0%
Okres Žarnovica	0,0	243,8	89,7	14,5	30,6	40,0	-28,6%
Okres Žiar nad Hronom	245,1	299,2	363,6	41,2	8,3	78,8	12,9%
Banskobystrický kraj	188,7	188,8	276,9	64,1	62,7	93,3	-30,7%
Okres Bardejov	2927,3	1663,1	1536,5	94,2	170,3	594,2	17,0%
Okres Humenné	0,0	0,0	0,0	0,0	0,0	0,0	-100,0%
Okres Kežmarok	50,5	177,3	0,0	16,8	38,3	47,2	-41,0%
Okres Levoča	165,9	215,6	0,0	65,6	0,0	73,8	10,0%
Okres Medzilaborce	0,0	0,0	0,0	0,0	0,0	0,0	-100,0%
Okres Poprad	202,5	111,5	216,0	110,5	215,9	146,0	6,9%
Okres Prešov	211,5	93,1	113,2	848,3	0,0	265,4	143,2%

Okres Sabinov	118,3	58,7	173,8	55,7	0,0	67,9	-43,8%
Okres Snina	0,0	0,0	0,0	0,0	0,0	0,0	-100,0%
Okres Stará Ľubovňa	0,0	0,0	0,0	0,0	0,0	0,0	-
Okres Stropkov	0,0	0,0	0,0	0,0	0,0	0,0	-
Okres Svidník	0,0	0,0	0,0	0,0	0,0	0,0	-
Okres Vranov nad Topľou	0,0	0,0	0,0	18,5	10,1	11,5	-
Prešovský kraj	470,4	279,3	269,7	58,2	64,4	139,3	14,7%
Okres Gelnica	106,2	125,1	356,6	8,4	0,0	62,2	-13,8%
Okres Košice I	0,0	0,0	0,0	12,4	0,0	6,9	-
Okres Košice II	0,0	0,0	0,0	0,0	0,0	0,0	-
Okres Košice III	0,0	0,0	0,0	0,0	0,0	0,0	-
Okres Košice IV	0,0	0,0	0,0	0,0	0,0	0,0	-
Okres Košice - okolie	196,1	174,3	286,4	127,9	27,6	129,8	-49,2%
Okres Michalovce	235,3	304,8	344,0	3,4	0,0	88,4	10,7%
Okres Rožňava	449,5	406,0	208,6	343,2	114,1	288,2	87,5%
Okres Sobrance	0,0	0,0	0,0	0,0	0,0	0,0	-
Okres Spišská Nová Ves	15,6	10,0	0,0	34,5	30,6	27,1	36,6%
Okres Trebišov	366,0	218,0	274,3	74,7	104,0	133,2	102,4%
Košický kraj	162,1	150,1	175,6	69,6	30,2	83,4	3,3%
Slovenská republika	384,3	275,1	300,1	83,5	54,5	131,8	-5,9%