

Týždenné hlásenie za SR v roku 2023 – 42. kalendárny týždeň

Percento hlásiacich ambulancií lekárov

Ambulancie - pediatri (P) 51

Ambulancie - dospelí (D) 39

Stupeň aktivity 2 – Sporadický výskyt

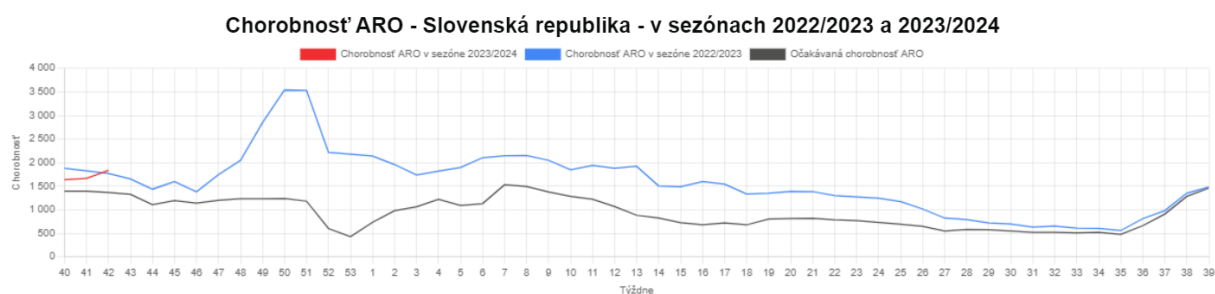
Akútne respiračné ochorenia (ARO), chrípka a chrípke podobné ochorenia (CHPO) a úmrtia podľa vekových skupín, Slovenská republika

Veková skupina	0 až 5	6 až 14	15 až 19	20 až 59	60 a viac	Spolu
Všetky ARO	10152	10006	4407	13507	4346	42418
Chorobnosť ARO	5628,0	3800,6	3325,3	1163,8	871,2	1834,2
Z nich CHPO	833	877	436	1081	359	3586
Chorobnosť CHPO	461,8	333,1	329,0	93,1	72,0	155,1
Úmrtia	0	0	0	0	0	0

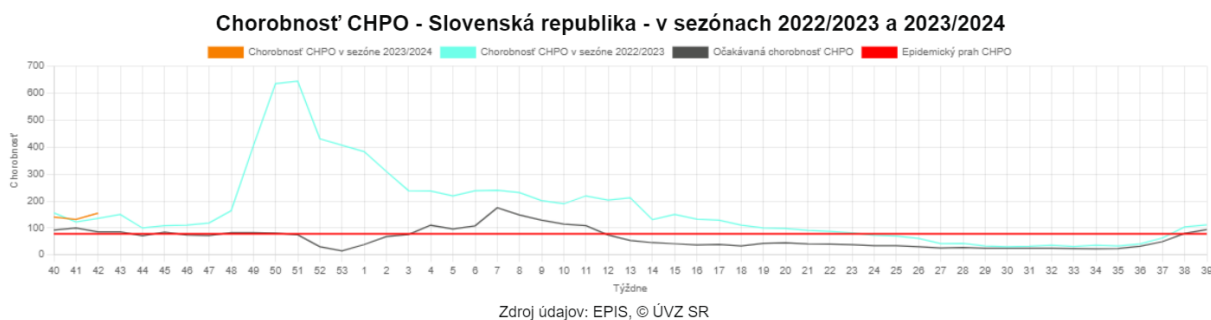
Komplikácie akútnych respiračných ochorení podľa vekových skupín

Veková skupina	0 až 5	6 až 14	15 až 19	20 až 59	60 a viac	Spolu
Pneumónie	41	25	5	56	24	151
Otitídy	157	120	30	65	15	387
Sinusitídy	146	220	75	136	48	625
Komplikácie spolu	344	365	110	257	87	1163
%komplikácií z ARO	3,4	3,6	2,5	1,9	2,0	2,7

obr1



obr2



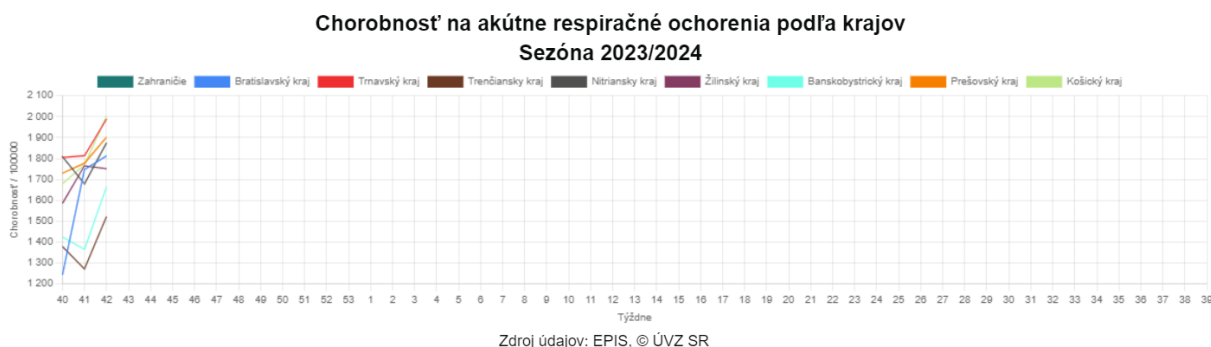
obr3



Chorobnosť na akútne respiračné ochorenia podľa krajov a vekových skupín

Územná jednotka	0 až 5	6 až 14	15 až 19	20 až 59	60 a viac	Spolu	Porovnanie
Bratislavský kraj	5600,2	4583,2	2802,5	1278,9	971,5	1811,7	3,7%
Trnavský kraj	7034,9	4452,4	3355,0	1311,4	830,1	1987,8	9,7%
Trenčiansky kraj	5472,7	3054,7	2518,5	1028,6	734,0	1521,9	19,6%
Nitriansky kraj	7002,9	4799,7	4521,6	1039,7	761,6	1874,1	11,7%
Žilinský kraj	5388,3	3149,1	2725,3	1104,8	1011,1	1751,4	-0,7%
Banskobystrický kraj	4776,5	3499,7	3528,3	1112,3	848,5	1663,0	21,8%
Prešovský kraj	5114,7	3484,6	3118,8	1140,4	1166,9	1901,0	7,0%
Košický kraj	6030,1	4324,9	3190,0	1279,2	703,3	2000,0	13,1%
Slovenská republika	5628,0	3800,6	3325,3	1163,8	871,2	1834,2	10,3%

obr4

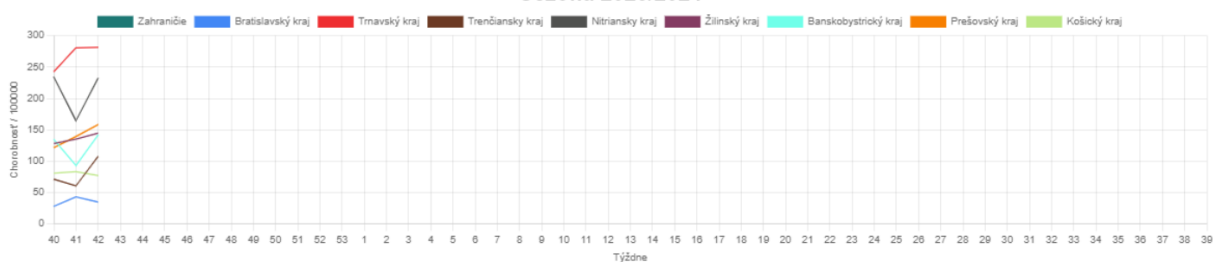


Chorobnosť na chrípku a chrípke podobné ochorenia podľa krajov a vekových skupín

Územná jednotka	0 až 5	6 až 14	15 až 19	20 až 59	60 a viac	Spolu	Porovnanie
Bratislavský kraj	0,0	0,0	0,0	49,9	20,7	34,8	-19,2%
Trnavský kraj	1205,0	898,3	595,8	120,6	48,9	281,3	0,3%
Trenčiansky kraj	319,4	223,8	137,2	68,1	88,2	107,7	77,6%
Nitriansky kraj	735,4	567,9	623,2	142,7	99,5	232,5	41,4%
Žilinský kraj	467,6	245,2	298,6	80,3	85,0	144,6	7,1%
Banskobystrický kraj	195,2	197,9	251,6	143,1	84,6	141,9	52,1%
Prešovský kraj	519,2	317,9	351,7	64,9	80,7	158,4	13,7%
Košický kraj	163,4	165,7	147,2	53,3	38,5	77,3	-7,3%
Slovenská republika	461,8	333,1	329,0	93,1	72,0	155,1	17,7%

obr5

Chorobnosť na chrípku a chrípke podobné ochorenia podľa krajov
Sezóna 2023/2024



Zdroj údajov: EPIS, © ÚVZ SR

Chorobnosť na akútne respiračné ochorenia podľa okresov, krajov a vekových skupín

Územná jednotka	0 až 5	6 až 14	15 až 19	20 až 59	60 a viac	Spolu	Porovnanie
Okres Bratislava V	5160,7	6483,5	7609,9	948,0	680,9	1495,4	-16,7%
Okres Bratislava I	0,0	0,0	0,0	1052,3	976,2	965,7	11,8%
Okres Senec	4345,3	3310,1	2309,9	1468,1	594,2	2018,4	10,6%
Okres Bratislava II	5040,7	5727,0	2197,3	1911,8	1294,7	2205,8	-2,2%
Okres Bratislava III	6524,0	4075,9	4851,2	1094,2	2392,1	2581,7	2,9%
Okres Bratislava IV	0,0	0,0	0,0	1136,2	936,5	1519,7	-2,1%
Okres Malacky	6268,5	3334,5	248,6	1143,0	678,2	1639,4	-23,9%
Okres Pezinok	2083,7	2828,0	1548,9	0,0	0,0	1562,7	30,6%
Bratislavský kraj	5600,2	4583,2	2802,5	1278,9	971,5	1811,7	3,7%
Okres Dunajská Streda	9089,6	5735,7	3401,9	1312,7	1013,9	2244,9	8,1%
Okres Galanta	6383,7	3334,6	2239,8	1507,0	1116,8	1863,7	-6,6%
Okres Hlohovec	9968,4	4287,9	6255,3	907,0	442,4	1886,3	5,2%
Okres Piešťany	4603,3	3812,3	3605,9	1599,1	963,4	1923,9	13,2%
Okres Senica	4085,2	2546,3	2207,5	985,5	1044,4	1459,6	14,4%
Okres Skalica	5769,5	4198,2	1247,9	933,3	578,6	1343,9	-5,1%
Okres Trnava	6288,8	4267,1	3725,5	1428,3	377,2	2018,8	15,7%
Trnavský kraj	7034,9	4452,4	3355,0	1311,4	830,1	1987,8	9,7%
Okres Bánovce nad Bebravou	9975,9	4638,4	2337,4	594,1	451,0	1817,3	3,2%
Okres Ilava	7124,8	4196,8	3752,2	804,6	1258,2	1936,0	64,8%
Okres Myjava	3528,5	1477,8	1587,3	639,2	338,3	811,1	-20,9%
Okres Nové Mesto nad Váhom	1996,7	2267,3	3220,9	1023,1	979,7	1340,5	-3,9%
Okres Partizánske	5592,9	4819,6	1717,6	1324,2	258,2	1493,9	37,5%
Okres Považská Bystrica	5334,7	2298,0	1946,6	951,6	958,6	1367,9	10,2%
Okres Prievidza	7039,5	3996,4	3129,3	918,1	360,1	1587,2	17,6%
Okres Púchov	1999,3	1820,5	1232,3	1486,4	1494,3	1422,5	21,5%
Okres Trenčín	6164,6	2279,8	2396,0	1234,1	817,6	1596,5	39,9%
Trenčiansky kraj	5472,7	3054,7	2518,5	1028,6	734,0	1521,9	19,6%
Okres Komárno	6331,6	5640,7	3353,0	1192,2	1485,8	2228,6	23,2%
Okres Levice	7432,8	4688,1	4897,1	883,5	488,4	1769,5	20,4%
Okres Nitra	11209,9	6725,0	5643,6	1342,2	647,1	2859,2	15,2%
Okres Nové Zámky	6754,3	4874,8	4915,4	1191,3	844,7	1972,3	2,4%

Okres Šaľa	9351,6	5105,5	4771,0	1063,7	1471,7	2070,1	419,8%
Okres Topoľčany	2372,5	1368,4	1970,0	658,0	290,2	743,5	1,3%
Okres Zlaté Moravce	3467,4	3104,5	4662,0	1821,8	917,3	1872,8	-5,7%
Nitriansky kraj	7002,9	4799,7	4521,6	1039,7	761,6	1874,1	11,7%
Okres Bytča	9254,9	3529,4	2280,4	374,3	584,8	1433,3	11,4%
Okres Čadca	2712,7	1453,8	1697,0	738,2	1000,5	1035,1	26,1%
Okres Dolný Kubín	5928,7	3540,5	3417,6	1966,4	2136,2	2532,3	13,3%
Okres Kysucké Nové Mesto	2875,2	2641,3	3182,4	1036,9	953,4	1398,3	35,5%
Okres Liptovský Mikuláš	6311,5	3909,8	3290,6	960,7	436,7	1816,8	-4,3%
Okres Martin	5201,7	4051,2	2520,7	1902,1	1214,9	2294,6	-1,7%
Okres Námestovo	5828,3	2881,3	2832,5	1129,0	2445,0	2180,2	-15,3%
Okres Ružomberok	7108,7	3785,2	3221,5	1003,0	891,0	1868,6	-10,4%
Okres Turčianske Teplice	2628,6	1009,3	1287,6	1207,6	734,1	1150,0	23,3%
Okres Tvrdošín	10941,2	4107,4	3729,4	1037,9	1189,8	2458,0	-2,6%
Okres Žilina	4439,2	3256,9	2488,0	802,1	335,4	1302,9	-13,5%
Žilinský kraj	5388,3	3149,1	2725,3	1104,8	1011,1	1751,4	-0,7%
Okres Banská Bystrica	6143,9	5093,3	5101,3	1340,9	373,7	2089,7	17,4%
Okres Banská Štiavnica	6133,6	2842,6	4632,2	1259,2	774,0	1723,4	-8,5%
Okres Brezno	5681,2	6077,0	6773,7	817,5	659,4	2687,4	27,3%
Okres Detva	0,0	0,0	0,0	1443,2	1104,3	1774,2	12,0%
Okres Krupina	0,0	0,0	0,0	1215,5	872,6	1104,6	70,3%
Okres Lučenec	3418,2	2168,0	1907,7	1353,6	960,1	1495,1	3,5%
Okres Poltár	3099,4	3225,8	2621,0	401,4	472,9	1064,0	33,7%
Okres Revúca	5214,3	2761,6	3837,3	1104,7	1530,6	1923,1	71,7%
Okres Rimavská Sobota	3769,3	2629,9	2596,0	1201,7	1117,4	1692,5	26,9%
Okres Veľký Krtíš	2709,5	3047,0	2520,6	860,3	684,3	1185,1	23,6%
Okres Zvolen	5749,8	3821,3	2782,9	1339,0	977,9	1785,5	2,9%
Okres Žarnovica	5718,2	4534,4	2421,5	924,2	566,7	1522,0	3,9%
Okres Žiar nad Hronom	5923,2	3373,2	4779,2	832,2	710,6	1460,9	31,1%
Banskobystrický kraj	4776,5	3499,7	3528,3	1112,3	848,5	1663,0	21,8%
Okres Bardejov	6922,7	4157,7	4390,1	1316,5	1369,7	2250,6	1,2%
Okres Humenné	2237,2	1345,5	912,2	849,2	711,2	898,6	44,0%

Okres Kežmarok	3864,8	3475,6	3988,3	1096,5	1326,0	1966,5	-3,4%
Okres Levoča	2654,5	2874,3	2699,1	590,7	818,4	1147,1	-36,2%
Okres Medzilaborce	3584,2	1762,1	1694,9	1017,8	1370,3	1471,9	29,7%
Okres Poprad	4106,7	4721,5	6120,1	1239,0	1790,2	2170,8	15,9%
Okres Prešov	10211,3	6702,1	4812,4	3097,4	1046,1	4682,2	15,0%
Okres Sabinov	12679,6	4956,6	2135,1	2229,2	864,1	4135,9	-8,9%
Okres Snina	1345,3	1393,7	1894,6	632,4	1269,8	951,3	-2,1%
Okres Stará Ľubovňa	4083,3	3009,2	2699,7	1025,9	1059,6	1630,4	35,8%
Okres Stropkov	3368,1	2663,0	3057,2	1223,0	707,5	1468,8	23,4%
Okres Svidník	2336,0	1282,8	795,7	700,7	1047,7	936,8	2,3%
Okres Vranov nad Topľou	2527,5	3561,6	2721,4	842,0	805,3	1418,8	-2,9%
Prešovský kraj	5114,7	3484,6	3118,8	1140,4	1166,9	1901,0	7,0%
Okres Gelnica	4355,5	3227,4	4330,1	870,4	724,2	1846,1	8,9%
Okres Košice I	6041,6	4598,1	3705,0	2345,8	739,9	2459,4	2,3%
Okres Košice II	7718,5	4880,0	4708,4	1180,8	189,1	1771,0	-16,1%
Okres Košice III	7018,6	5644,2	5121,7	897,5	477,9	1856,5	45,9%
Okres Košice IV	7609,2	3743,3	3099,1	1590,2	250,7	2020,4	16,2%
Okres Košice - okolie	2440,9	3398,7	3572,9	1225,5	667,1	1652,9	15,3%
Okres Michalovce	3881,8	2664,0	2273,5	1479,2	828,0	1718,5	28,7%
Okres Rožňava	8550,7	8301,8	2218,0	1418,7	1001,1	2685,7	11,3%
Okres Sobrance	2830,9	3987,6	2071,3	480,2	335,6	1139,6	306,5%
Okres Spišská Nová Ves	7999,0	3779,7	1931,9	868,0	695,6	1959,7	22,6%
Okres Trebišov	6694,7	3773,9	3167,3	1146,2	1261,2	2016,1	-1,9%
Košický kraj	6030,1	4324,9	3190,0	1279,2	703,3	2000,0	13,1%
Slovenská republika	5628,0	3800,6	3325,3	1163,8	871,2	1834,2	10,3%

Chorobnosť na chrípku a chrípke podobné ochorenia podľa okresov, krajov a vekových skupín

Územná jednotka	0 až 5	6 až 14	15 až 19	20 až 59	60 a viac	Spolu	Porovnanie
Okres Bratislava V	0,0	0,0	0,0	0,0	0,0	0,0	-
Okres Bratislava I	0,0	0,0	0,0	0,0	0,0	0,0	-
Okres Senec	0,0	0,0	0,0	0,0	0,0	0,0	-
Okres Bratislava II	0,0	0,0	0,0	143,1	58,8	105,0	-31,6%
Okres Bratislava III	0,0	0,0	0,0	0,0	0,0	0,0	-
Okres Bratislava IV	0,0	0,0	0,0	48,7	39,0	64,7	-11,1%

Okres Malacky	0,0	0,0	0,0	65,9	0,0	36,2	-
Okres Pezinok	0,0	0,0	0,0	0,0	0,0	0,0	-
Bratislavský kraj	0,0	0,0	0,0	49,9	20,7	34,8	-19,2%
Okres Dunajská Streda	1979,3	1433,9	542,6	80,2	13,1	335,7	3,4%
Okres Galanta	0,0	44,5	86,1	0,0	0,0	6,4	-11,8%
Okres Hlohovec	3045,9	1727,1	1888,4	129,6	44,2	509,9	-8,3%
Okres Piešťany	1068,6	897,0	943,1	682,3	272,3	574,5	108,7%
Okres Senica	805,5	786,4	588,7	29,6	0,0	213,2	155,6%
Okres Skalica	0,0	0,0	0,0	7,5	17,5	10,0	-86,0%
Okres Trnava	598,9	483,3	465,7	175,5	101,2	237,7	-52,1%
Trnavský kraj	1205,0	898,3	595,8	120,6	48,9	281,3	0,3%
Okres Bánovce nad Bebravou	0,0	316,3	203,3	39,6	0,0	69,4	-
Okres Ilava	2620,6	1270,1	605,2	0,0	0,0	396,4	260,0%
Okres Myjava	0,0	0,0	0,0	91,3	101,5	72,1	-
Okres Nové Mesto nad Váhom	0,0	36,6	230,1	144,8	254,7	144,9	104,5%
Okres Partizánske	0,0	0,0	0,0	82,8	93,9	74,7	-15,4%
Okres Považská Bystrica	0,0	0,0	0,0	137,0	218,6	139,4	60,0%
Okres Prievidza	364,1	210,3	104,3	30,0	0,0	67,1	0,0%
Okres Púchov	149,9	285,6	136,9	0,0	85,4	94,4	-40,0%
Okres Trenčín	0,0	0,0	0,0	52,2	49,3	38,8	100,0%
Trenčiansky kraj	319,4	223,8	137,2	68,1	88,2	107,7	77,6%
Okres Komárno	514,4	564,1	226,6	392,1	392,8	359,8	6,4%
Okres Levice	825,9	474,1	354,4	55,0	29,2	153,7	16,3%
Okres Nitra	431,2	203,8	369,2	119,5	31,6	143,7	69,6%
Okres Nové Zámky	1138,6	989,8	1112,9	228,1	130,7	374,9	64,5%
Okres Šaľa	1425,0	737,5	954,2	102,7	133,8	262,6	-
Okres Topoľčany	201,9	190,9	597,0	17,0	0,0	52,1	-29,1%
Okres Zlaté Moravce	0,0	0,0	0,0	277,9	196,6	129,2	-6,1%
Nitriansky kraj	735,4	567,9	623,2	142,7	99,5	232,5	41,4%
Okres Bytča	544,4	392,2	99,1	0,0	0,0	80,2	41,0%
Okres Čadca	401,9	67,9	348,7	70,8	112,0	116,5	50,0%
Okres Dolný Kubín	0,0	0,0	87,6	49,2	47,5	41,1	77,8%

Okres Kysucké Nové Mesto	146,2	167,2	61,2	0,0	30,8	36,3	-35,3%
Okres Liptovský Mikuláš	633,8	415,2	664,8	133,7	52,4	224,5	29,1%
Okres Martin	45,2	117,0	28,3	217,2	113,3	138,8	24,4%
Okres Námestovo	87,0	21,7	39,9	176,8	499,0	166,2	30,8%
Okres Ružomberok	1545,4	658,3	732,2	57,1	113,1	294,6	-33,4%
Okres Turčianske Teplice	0,0	0,0	0,0	0,0	0,0	0,0	-100,0%
Okres Tvrdošín	1881,3	586,8	672,5	9,3	0,0	294,1	-5,6%
Okres Žilina	205,3	341,9	188,5	47,2	0,0	86,2	28,6%
Žilinský kraj	467,6	245,2	298,6	80,3	85,0	144,6	7,1%
Okres Banská Bystrica	0,0	0,0	0,0	323,0	78,7	160,4	333,6%
Okres Banská Štiavnica	0,0	0,0	0,0	277,3	0,0	154,3	-50,0%
Okres Brezno	0,0	0,0	139,7	69,6	36,6	45,1	740,0%
Okres Detva	0,0	0,0	0,0	0,0	0,0	0,0	-
Okres Krupina	0,0	0,0	0,0	66,8	32,3	56,2	40,0%
Okres Lučenec	0,0	0,0	0,0	303,2	233,9	198,8	93,2%
Okres Poltár	1549,7	1267,3	1512,1	0,0	0,0	352,5	144,4%
Okres Revúca	168,2	101,0	179,9	99,6	157,6	121,0	-7,1%
Okres Rimavská Sobota	363,5	296,3	293,5	154,9	47,0	179,5	26,9%
Okres Veľký Krtíš	0,0	237,0	180,0	115,4	35,4	102,4	46,1%
Okres Zvolen	0,0	0,0	123,7	174,2	256,1	164,7	148,9%
Okres Žarnovica	0,0	146,3	0,0	110,6	83,3	94,3	135,7%
Okres Žiar nad Hronom	245,1	272,0	467,5	24,7	0,0	69,8	-11,4%
Banskobystrický kraj	195,2	197,9	251,6	143,1	84,6	141,9	52,1%
Okres Bardejov	2610,8	1524,5	1853,6	85,4	111,1	557,3	-6,2%
Okres Humenné	0,0	25,9	91,2	36,9	55,8	37,2	-
Okres Kežmarok	202,1	248,3	73,9	65,4	68,9	107,2	127,0%
Okres Levoča	221,2	215,6	0,0	0,0	71,2	52,8	-28,4%
Okres Medzilaborce	0,0	0,0	0,0	0,0	0,0	0,0	-
Okres Poprad	0,0	74,4	0,0	182,0	423,1	204,9	40,3%
Okres Prešov	958,3	535,2	471,8	591,6	0,0	498,9	88,0%

Okres Sabinov	101,4	50,3	0,0	0,0	86,4	35,2	-48,1%
Okres Snina	0,0	0,0	0,0	67,8	17,9	44,2	-
Okres Stará Ľubovňa	0,0	0,0	0,0	0,0	0,0	0,0	-
Okres Stropkov	0,0	0,0	0,0	0,0	22,1	5,1	-
Okres Svidník	0,0	0,0	0,0	0,0	0,0	0,0	-
Okres Vranov nad Topľou	0,0	0,0	0,0	14,8	40,3	15,8	37,5%
Prešovský kraj	519,2	317,9	351,7	64,9	80,7	158,4	13,7%
Okres Gelnica	0,0	0,0	0,0	125,5	63,9	70,0	12,5%
Okres Košice I	206,5	146,0	411,7	80,9	0,0	91,1	1226,3%
Okres Košice II	0,0	0,0	0,0	0,0	0,0	0,0	-
Okres Košice III	0,0	0,0	0,0	0,0	0,0	0,0	-
Okres Košice IV	0,0	0,0	0,0	0,0	0,0	0,0	-
Okres Košice - okolie	44,1	50,3	19,5	32,2	0,0	28,2	-78,3%
Okres Michalovce	264,7	369,3	387,0	12,1	0,0	110,2	24,7%
Okres Rožňava	319,9	365,4	76,5	96,1	53,2	131,4	-54,4%
Okres Sobrance	0,0	0,0	0,0	0,0	0,0	0,0	-
Okres Spišská Nová Ves	78,1	130,0	39,4	46,0	53,5	61,0	124,8%
Okres Trebišov	588,2	323,5	424,5	149,3	206,6	229,4	72,1%
Košický kraj	163,4	165,7	147,2	53,3	38,5	77,3	-7,3%
Slovenská republika	461,8	333,1	329,0	93,1	72,0	155,1	17,7%