

## Týždenné hlásenie za SR v roku 2023 – 43. kalendárny týždeň

### Percento hlásiacich ambulancií lekárov

**Ambulancie - pediatri (P)** 51

**Ambulancie - dospelí (D)** 40

**Stupeň aktivity** 3 – Lokálne epidémie

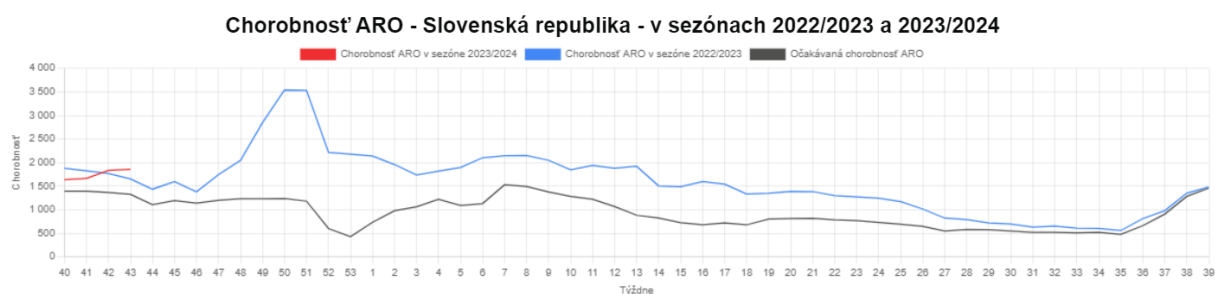
### Akútne respiračné ochorenia (ARO), chrípka a chrípke podobné ochorenia (CHPO) a úmrtia podľa vekových skupín, Slovenská republika

| Veková skupina  | 0 až 5 | 6 až 14 | 15 až 19 | 20 až 59 | 60 a viac | Spolu  |
|-----------------|--------|---------|----------|----------|-----------|--------|
| Všetky ARO      | 10102  | 9941    | 4391     | 14726    | 4794      | 43954  |
| Chorobnosť ARO  | 5580,0 | 3762,2  | 3301,2   | 1225,2   | 927,9     | 1857,4 |
| Z nich CHPO     | 907    | 931     | 474      | 1397     | 457       | 4166   |
| Chorobnosť CHPO | 501,0  | 352,3   | 356,4    | 116,2    | 88,5      | 176,0  |
| Úmrtia          | 0      | 0       | 0        | 0        | 0         | 0      |

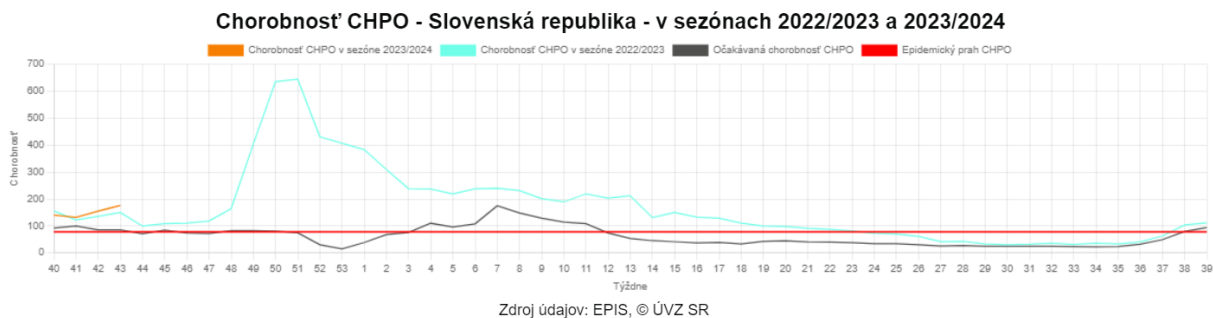
### Komplikácie akútnych respiračných ochorení podľa vekových skupín

| Veková skupina     | 0 až 5 | 6 až 14 | 15 až 19 | 20 až 59 | 60 a viac | Spolu |
|--------------------|--------|---------|----------|----------|-----------|-------|
| Pneumónie          | 25     | 25      | 3        | 34       | 25        | 112   |
| Otitídy            | 139    | 119     | 19       | 76       | 32        | 385   |
| Sinusitídy         | 92     | 143     | 87       | 264      | 89        | 675   |
| Komplikácie spolu  | 256    | 287     | 109      | 374      | 146       | 1172  |
| %komplikácií z ARO | 2,5    | 2,9     | 2,5      | 2,5      | 3,0       | 2,7   |

### obr1



obr2



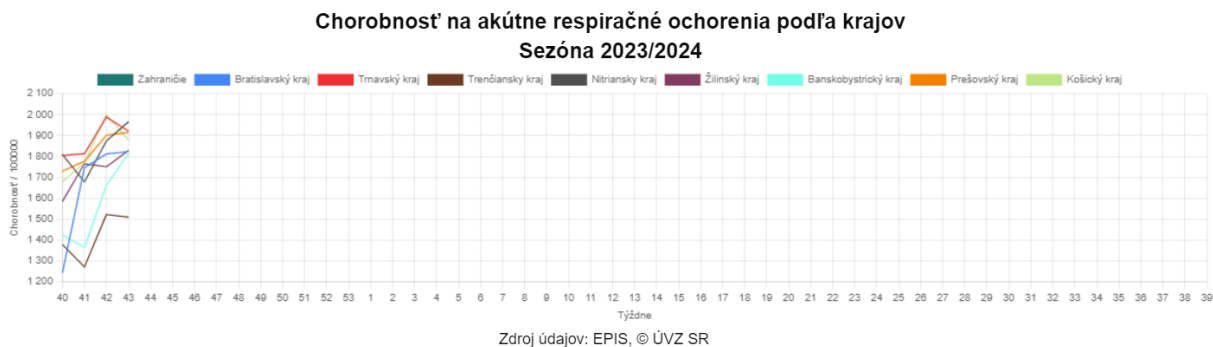
obr3



**Chorobnosť na akútne respiračné ochorenia podľa krajov a vekových skupín**

| Územná jednotka            | 0 až 5        | 6 až 14       | 15 až 19      | 20 až 59      | 60 a viac    | Spolu         | Porovnanie  |
|----------------------------|---------------|---------------|---------------|---------------|--------------|---------------|-------------|
| Bratislavský kraj          | 4378,3        | 3050,5        | 1697,7        | 1565,0        | 1080,7       | 1823,3        | 0,6%        |
| Trnavský kraj              | 6465,9        | 4634,9        | 3853,3        | 1222,5        | 832,2        | 1920,8        | -3,4%       |
| Trenčiansky kraj           | 4922,9        | 3215,6        | 3123,4        | 1049,8        | 819,4        | 1509,8        | -0,8%       |
| Nitriansky kraj            | 6608,5        | 4994,8        | 4420,3        | 1231,3        | 902,9        | 1965,3        | 4,9%        |
| Žilinský kraj              | 5593,5        | 3327,5        | 2458,4        | 1169,1        | 969,7        | 1828,8        | 4,4%        |
| Banskobystrický kraj       | 5113,9        | 3489,6        | 3391,0        | 1324,0        | 1022,6       | 1812,5        | 9,0%        |
| Prešovský kraj             | 5281,7        | 3401,3        | 3073,6        | 1175,2        | 1154,2       | 1914,9        | 0,7%        |
| Košický kraj               | 5837,4        | 3743,1        | 3120,1        | 1239,5        | 738,9        | 1878,3        | -6,1%       |
| <b>Slovenská republika</b> | <b>5580,0</b> | <b>3762,2</b> | <b>3301,2</b> | <b>1225,2</b> | <b>927,9</b> | <b>1857,4</b> | <b>1,3%</b> |

obr4

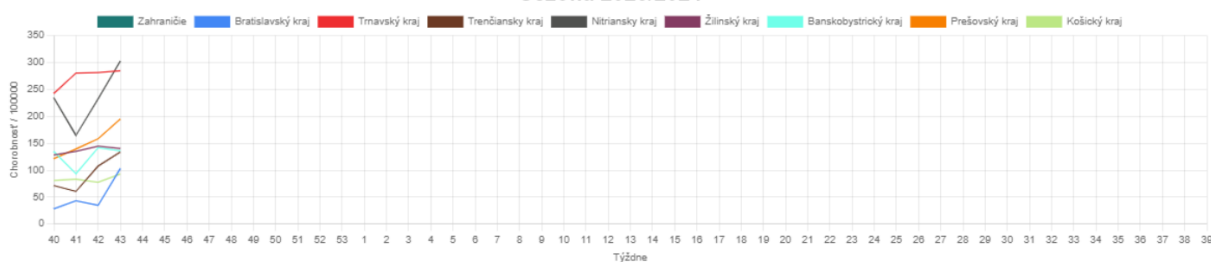


### Chorobnosť na chrípku a chrípke podobné ochorenia podľa krajov a vekových skupín

| Územná jednotka      | 0 až 5 | 6 až 14 | 15 až 19 | 20 až 59 | 60 a viac | Spolu | Porovnanie |
|----------------------|--------|---------|----------|----------|-----------|-------|------------|
| Bratislavský kraj    | 50,9   | 38,4    | 145,5    | 105,6    | 141,7     | 103,0 | 196,1%     |
| Trnavský kraj        | 1212,7 | 781,6   | 739,9    | 140,1    | 65,7      | 284,6 | 1,2%       |
| Trenčiansky kraj     | 296,0  | 245,3   | 441,7    | 115,6    | 43,7      | 133,8 | 24,2%      |
| Nitriansky kraj      | 817,1  | 747,2   | 605,7    | 215,2    | 160,3     | 303,0 | 30,3%      |
| Žilinský kraj        | 455,2  | 240,7   | 195,2    | 91,8     | 64,9      | 140,4 | -2,9%      |
| Banskobystrický kraj | 236,2  | 171,2   | 207,4    | 127,7    | 102,8     | 135,8 | -4,3%      |
| Prešovský kraj       | 647,4  | 402,2   | 387,3    | 82,9     | 99,5      | 195,3 | 23,3%      |
| Košický kraj         | 198,5  | 163,7   | 195,0    | 64,8     | 61,4      | 92,9  | 20,1%      |
| Slovenská republika  | 501,0  | 352,3   | 356,4    | 116,2    | 88,5      | 176,0 | 13,5%      |

obr5

Chorobnosť na chrípku a chrípke podobné ochorenia podľa krajov  
Sezóna 2023/2024



Zdroj údajov: EPIS, © ÚVZ SR

**Chorobnosť na akútne respiračné ochorenia podľa okresov, krajov a vekových skupín**

| Územná jednotka            | 0 až 5        | 6 až 14       | 15 až 19      | 20 až 59      | 60 a viac     | Spolu         | Porovnanie   |
|----------------------------|---------------|---------------|---------------|---------------|---------------|---------------|--------------|
| Okres Bratislava V         | 2419,1        | 1685,7        | 380,5         | 896,3         | 648,5         | 977,3         | -34,6%       |
| Okres Bratislava I         | 0,0           | 0,0           | 0,0           | 3845,1        | 3457,2        | 3494,4        | 261,8%       |
| Okres Senec                | 4834,9        | 3446,2        | 3282,6        | 1025,3        | 445,7         | 2231,8        | 10,6%        |
| Okres Bratislava II        | 5528,5        | 6247,7        | 627,8         | 2210,9        | 1530,1        | 2370,1        | 7,4%         |
| Okres Bratislava III       | 1473,2        | 1528,4        | 1323,0        | 2785,2        | 1196,0        | 1864,6        | -27,8%       |
| Okres Bratislava IV        | 0,0           | 0,0           | 0,0           | 1217,4        | 936,5         | 1600,5        | 5,3%         |
| Okres Malacky              | 3447,7        | 1613,5        | 124,3         | 791,3         | 678,2         | 1289,8        | -21,3%       |
| Okres Pezinok              | 2315,3        | 1099,8        | 774,4         | 1261,8        | 430,1         | 1123,2        | -28,1%       |
| <b>Bratislavský kraj</b>   | <b>4378,3</b> | <b>3050,5</b> | <b>1697,7</b> | <b>1565,0</b> | <b>1080,7</b> | <b>1823,3</b> | <b>0,6%</b>  |
| Okres Dunajská Streda      | 8389,2        | 5780,9        | 4248,6        | 1213,5        | 951,7         | 2171,9        | -3,3%        |
| Okres Galanta              | 5803,3        | 3645,8        | 5168,7        | 1160,5        | 1245,4        | 1805,8        | -3,1%        |
| Okres Hlohovec             | 6645,6        | 3841,2        | 5134,0        | 1029,1        | 348,4         | 1718,1        | -8,9%        |
| Okres Piešťany             | 5260,9        | 4400,9        | 3661,3        | 1592,0        | 837,8         | 2025,2        | 5,3%         |
| Okres Senica               | 2991,9        | 2658,7        | 2060,3        | 1074,2        | 1248,7        | 1459,6        | 0,0%         |
| Okres Skalica              | 4121,0        | 3740,2        | 4679,5        | 954,8         | 681,3         | 1423,3        | 5,9%         |
| Okres Trnava               | 5886,4        | 4376,6        | 3110,1        | 1241,6        | 397,5         | 1757,1        | -13,0%       |
| <b>Trnavský kraj</b>       | <b>6465,9</b> | <b>4634,9</b> | <b>3853,3</b> | <b>1222,5</b> | <b>832,2</b>  | <b>1920,8</b> | <b>-3,4%</b> |
| Okres Bánovce nad Bebravou | 6449,9        | 3557,9        | 2743,9        | 712,9         | 958,4         | 1761,2        | -3,1%        |
| Okres Ilava                | 5077,4        | 2871,5        | 3873,2        | 1693,9        | 1078,5        | 1891,4        | -2,3%        |
| Okres Myjava               | 1443,5        | 1083,7        | 1984,1        | 949,7         | 974,4         | 1033,0        | 27,4%        |
| Okres Nové Mesto nad Váhom | 4090,4        | 2559,9        | 2013,0        | 1085,8        | 1093,3        | 1462,8        | 9,1%         |
| Okres Partizánske          | 10744,3       | 3470,1        | 4771,0        | 1355,2        | 451,9         | 1754,0        | 17,4%        |
| Okres Považská Bystrica    | 4832,6        | 2573,7        | 3206,1        | 1163,0        | 1031,5        | 1592,1        | 16,4%        |
| Okres Prievidza            | 5773,8        | 3718,5        | 3554,0        | 771,8         | 357,2         | 1285,4        | -19,0%       |
| Okres Púchov               | 1582,8        | 3420,9        | 3251,8        | 1508,2        | 1502,8        | 1843,6        | 29,6%        |
| Okres Trenčín              | 5371,7        | 3165,0        | 2420,5        | 938,5         | 785,8         | 1358,6        | -14,9%       |
| <b>Trenčiansky kraj</b>    | <b>4922,9</b> | <b>3215,6</b> | <b>3123,4</b> | <b>1049,8</b> | <b>819,4</b>  | <b>1509,8</b> | <b>-0,8%</b> |
| Okres Komárno              | 3917,7        | 4586,1        | 2841,0        | 1493,6        | 1081,6        | 1907,2        | -14,4%       |
| Okres Levice               | 6710,1        | 5877,7        | 3734,5        | 1012,7        | 669,4         | 1825,4        | 3,2%         |
| Okres Nitra                | 8058,4        | 5767,9        | 5199,1        | 1900,9        | 1073,3        | 2635,8        | -7,8%        |
| Okres Nové Zámky           | 7612,6        | 5138,2        | 4971,7        | 1385,6        | 1276,7        | 2263,8        | 14,8%        |

|                             |               |               |               |               |               |               |             |
|-----------------------------|---------------|---------------|---------------|---------------|---------------|---------------|-------------|
| Okres Šaľa                  | 9440,7        | 5843,0        | 4877,0        | 751,0         | 903,1         | 1868,0        | -9,8%       |
| Okres Topoľčany             | 2877,3        | 1686,6        | 2566,9        | 732,6         | 362,8         | 872,6         | 17,4%       |
| Okres Zlaté Moravce         | 5363,7        | 4358,2        | 6759,9        | 926,3         | 633,3         | 1700,5        | -9,2%       |
| <b>Nitriansky kraj</b>      | <b>6608,5</b> | <b>4994,8</b> | <b>4420,3</b> | <b>1231,3</b> | <b>902,9</b>  | <b>1965,3</b> | <b>4,9%</b> |
| Okres Bytča                 | 10110,4       | 3361,3        | 1784,7        | 421,1         | 406,8         | 1438,7        | 0,4%        |
| Okres Čadca                 | 3094,5        | 2048,4        | 2353,3        | 784,6         | 1025,4        | 1215,0        | 17,4%       |
| Okres Dolný Kubín           | 7905,0        | 4266,9        | 4206,3        | 1583,0        | 1685,2        | 2622,0        | 3,5%        |
| Okres Kysucké Nové Mesto    | 1998,1        | 1772,0        | 1836,0        | 868,1         | 1061,0        | 1111,4        | -20,5%      |
| Okres Liptovský Mikuláš     | 5096,8        | 3927,1        | 2293,4        | 1374,3        | 733,6         | 1842,9        | 1,4%        |
| Okres Martin                | 5654,0        | 3948,8        | 2520,7        | 2271,3        | 1196,3        | 2466,4        | 7,5%        |
| Okres Námestovo             | 6495,3        | 3083,5        | 2482,4        | 1367,1        | 1546,9        | 2321,1        | 6,5%        |
| Okres Ružomberok            | 6971,4        | 3998,5        | 2646,6        | 1156,5        | 1018,3        | 2028,1        | 8,5%        |
| Okres Turčianske Teplice    | 1142,9        | 1397,5        | 572,2         | 1274,7        | 1169,1        | 1249,4        | 8,6%        |
| Okres Tvrdošín              | 9406,5        | 4314,5        | 1895,3        | 767,6         | 1004,2        | 2131,8        | -13,3%      |
| Okres Žilina                | 4988,3        | 3296,5        | 2503,1        | 828,1         | 371,9         | 1425,0        | 9,4%        |
| <b>Žilinský kraj</b>        | <b>5593,5</b> | <b>3327,5</b> | <b>2458,4</b> | <b>1169,1</b> | <b>969,7</b>  | <b>1828,8</b> | <b>4,4%</b> |
| Okres Banská Bystrica       | 4291,7        | 4267,0        | 4734,2        | 2081,0        | 663,8         | 2250,1        | 7,7%        |
| Okres Banská Štiavnica      | 5257,4        | 2113,7        | 4632,2        | 1675,1        | 1238,4        | 1954,9        | 13,4%       |
| Okres Brezno                | 10579,7       | 7064,1        | 6546,8        | 1243,6        | 824,2         | 2554,8        | -4,9%       |
| Okres Detva                 | 0,0           | 0,0           | 0,0           | 1807,8        | 1461,6        | 2336,2        | 31,7%       |
| Okres Krupina               | 0,0           | 0,0           | 0,0           | 1295,6        | 904,9         | 1170,1        | 5,9%        |
| Okres Lučenec               | 3818,2        | 2258,4        | 1244,1        | 1793,2        | 1285,1        | 1761,4        | 17,8%       |
| Okres Poltár                | 2734,7        | 2073,7        | 1512,1        | 757,0         | 810,7         | 1063,3        | -0,1%       |
| Okres Revúca                | 3504,2        | 3283,6        | 1948,6        | 1760,2        | 1661,1        | 2026,2        | 5,4%        |
| Okres Rimavská Sobota       | 5051,2        | 3170,7        | 3413,2        | 1477,6        | 1765,4        | 2152,3        | 27,2%       |
| Okres Veľký Krtíš           | 2125,1        | 1625,1        | 2700,6        | 689,6         | 534,9         | 926,2         | -21,8%      |
| Okres Zvolen                | 7273,3        | 4253,3        | 2535,6        | 1305,9        | 921,8         | 1918,5        | 7,5%        |
| Okres Žarnovica             | 6262,8        | 4729,4        | 1793,7        | 1064,4        | 779,2         | 1628,6        | 7,0%        |
| Okres Žiar nad Hronom       | 5392,2        | 3699,7        | 5714,3        | 840,5         | 586,6         | 1469,9        | 0,6%        |
| <b>Banskobystrický kraj</b> | <b>5113,9</b> | <b>3489,6</b> | <b>3391,0</b> | <b>1324,0</b> | <b>1022,6</b> | <b>1812,5</b> | <b>9,0%</b> |
| Okres Bardejov              | 7291,9        | 4446,4        | 3699,1        | 1277,0        | 1683,2        | 2219,8        | -1,4%       |
| Okres Humenné               | 1795,9        | 1100,8        | 1617,1        | 557,1         | 689,8         | 748,9         | -16,7%      |

|                            |               |               |               |               |               |               |              |
|----------------------------|---------------|---------------|---------------|---------------|---------------|---------------|--------------|
| Okres Kežmarok             | 3612,2        | 3918,9        | 3249,7        | 1156,8        | 1377,6        | 2181,7        | 10,9%        |
| Okres Levoča               | 14267,9       | 10203,9       | 3103,9        | 1331,4        | 1448,7        | 2976,4        | 159,5%       |
| Okres Medzilaborce         | 1433,7        | 550,7         | 2881,4        | 441,1         | 753,7         | 828,0         | -43,8%       |
| Okres Poprad               | 6919,6        | 4935,3        | 5454,1        | 1230,0        | 781,2         | 2182,9        | 0,6%         |
| Okres Prešov               | 11235,7       | 5026,6        | 4403,5        | 3371,4        | 1253,1        | 4492,5        | -4,1%        |
| Okres Sabinov              | 10982,2       | 3205,4        | 2085,4        | 3065,1        | 345,6         | 3607,9        | -12,8%       |
| Okres Snina                | 3049,3        | 2676,0        | 2368,3        | 658,7         | 849,5         | 1097,6        | 15,4%        |
| Okres Stará Ľubovňa        | 6404,0        | 3637,5        | 3456,6        | 1098,1        | 1112,2        | 2029,2        | 24,5%        |
| Okres Stropkov             | 3769,0        | 3206,5        | 3057,2        | 1627,7        | 1061,2        | 1853,7        | 26,2%        |
| Okres Svidník              | 2777,8        | 2278,9        | 2341,8        | 721,1         | 1031,4        | 1153,7        | 23,2%        |
| Okres Vranov nad Topľou    | 2389,8        | 3023,2        | 1972,0        | 1083,3        | 987,4         | 1480,4        | 4,3%         |
| <b>Prešovský kraj</b>      | <b>5281,7</b> | <b>3401,3</b> | <b>3073,6</b> | <b>1175,2</b> | <b>1154,2</b> | <b>1914,9</b> | <b>0,7%</b>  |
| Okres Gelnica              | 4957,5        | 3377,5        | 2801,8        | 890,5         | 1158,8        | 1678,1        | -9,1%        |
| Okres Košice I             | 4693,8        | 3153,0        | 2778,8        | 2376,8        | 449,8         | 2188,5        | -11,0%       |
| Okres Košice II            | 11426,4       | 5096,9        | 4387,4        | 1174,5        | 238,4         | 2268,3        | 28,1%        |
| Okres Košice III           | 6708,1        | 3386,5        | 4198,2        | 764,9         | 191,2         | 1418,1        | -23,6%       |
| Okres Košice IV            | 6276,3        | 3198,4        | 3266,2        | 1047,6        | 52,2          | 1284,9        | -36,4%       |
| Okres Košice - okolie      | 2207,9        | 3193,0        | 4565,6        | 1405,9        | 948,9         | 1804,1        | 9,1%         |
| Okres Michalovce           | 3587,7        | 2496,9        | 2429,3        | 945,7         | 477,1         | 1328,1        | -22,7%       |
| Okres Rožňava              | 6900,8        | 5277,4        | 2016,3        | 1501,1        | 1246,0        | 2327,4        | -13,3%       |
| Okres Sobrance             | 176,9         | 549,3         | 103,6         | 520,2         | 543,4         | 455,8         | -60,0%       |
| Okres Spišská Nová Ves     | 8967,6        | 4399,6        | 2681,0        | 951,9         | 755,8         | 2212,4        | 12,9%        |
| Okres Trebišov             | 4509,8        | 3711,0        | 3276,2        | 1331,3        | 1478,6        | 1954,7        | -3,0%        |
| <b>Košický kraj</b>        | <b>5837,4</b> | <b>3743,1</b> | <b>3120,1</b> | <b>1239,5</b> | <b>738,9</b>  | <b>1878,3</b> | <b>-6,1%</b> |
| <b>Slovenská republika</b> | <b>5580,0</b> | <b>3762,2</b> | <b>3301,2</b> | <b>1225,2</b> | <b>927,9</b>  | <b>1857,4</b> | <b>1,3%</b>  |

***Chorobnosť na chrípku a chrípke podobné ochorenia podľa okresov, krajov a vekových skupín***

| Územná jednotka      | 0 až 5 | 6 až 14 | 15 až 19 | 20 až 59 | 60 a viac | Spolu | Porovnanie |
|----------------------|--------|---------|----------|----------|-----------|-------|------------|
| Okres Bratislava V   | 0,0    | 0,0     | 0,0      | 0,0      | 0,0       | 0,0   | -          |
| Okres Bratislava I   | 0,0    | 0,0     | 0,0      | 0,0      | 0,0       | 0,0   | -          |
| Okres Senec          | 0,0    | 0,0     | 243,2    | 0,0      | 0,0       | 21,6  | -          |
| Okres Bratislava II  | 0,0    | 0,0     | 0,0      | 299,1    | 323,7     | 305,2 | 190,6%     |
| Okres Bratislava III | 420,9  | 339,7   | 441,0    | 0,0      | 0,0       | 179,3 | -          |
| Okres Bratislava IV  | 0,0    | 0,0     | 0,0      | 73,0     | 175,6     | 145,5 | 125,0%     |

|                               |               |              |              |              |              |              |               |
|-------------------------------|---------------|--------------|--------------|--------------|--------------|--------------|---------------|
| Okres Malacky                 | 0,0           | 0,0          | 0,0          | 65,9         | 169,6        | 48,2         | 33,3%         |
| Okres Pezinok                 | 0,0           | 0,0          | 0,0          | 0,0          | 0,0          | 0,0          | -             |
| <b>Bratislavský kraj</b>      | <b>50,9</b>   | <b>38,4</b>  | <b>145,5</b> | <b>105,6</b> | <b>141,7</b> | <b>103,0</b> | <b>196,1%</b> |
| Okres Dunajská<br>Streda      | 2038,8        | 1221,0       | 906,4        | 97,8         | 47,0         | 353,4        | 5,3%          |
| Okres Galanta                 | 64,5          | 44,5         | 86,1         | 0,0          | 0,0          | 10,3         | 59,4%         |
| Okres Hlohovec                | 3322,8        | 1518,6       | 1593,3       | 226,8        | 116,1        | 603,2        | 18,3%         |
| Okres Piešťany                | 1191,9        | 953,1        | 1442,3       | 568,6        | 204,8        | 574,5        | 0,0%          |
| Okres Senica                  | 575,4         | 374,5        | 515,1        | 49,3         | 22,7         | 152,9        | -28,3%        |
| Okres Skalica                 | 0,0           | 0,0          | 0,0          | 34,4         | 0,0          | 22,0         | 120,0%        |
| Okres Trnava                  | 386,4         | 402,4        | 353,4        | 201,1        | 110,4        | 215,7        | -9,3%         |
| <b>Trnavský kraj</b>          | <b>1212,7</b> | <b>781,6</b> | <b>739,9</b> | <b>140,1</b> | <b>65,7</b>  | <b>284,6</b> | <b>1,2%</b>   |
| Okres Bánovce nad<br>Bebravou | 580,5         | 118,6        | 0,0          | 171,6        | 56,4         | 151,4        | 118,2%        |
| Okres Ilava                   | 818,9         | 331,3        | 0,0          | 14,1         | 0,0          | 74,3         | -81,3%        |
| Okres Myjava                  | 0,0           | 98,5         | 0,0          | 73,1         | 27,1         | 55,2         | -23,4%        |
| Okres Nové Mesto<br>nad Váhom | 138,7         | 0,0          | 95,9         | 130,3        | 17,6         | 86,0         | -40,6%        |
| Okres Partizánske             | 0,0           | 0,0          | 0,0          | 113,8        | 82,2         | 91,7         | 22,7%         |
| Okres Považská<br>Bystrica    | 627,6         | 413,6        | 1648,9       | 192,2        | 134,5        | 299,4        | 114,8%        |
| Okres Prievidza               | 156,0         | 101,4        | 201,2        | 91,4         | 42,0         | 86,6         | 29,2%         |
| Okres Púchov                  | 333,2         | 743,7        | 1026,9       | 246,5        | 136,6        | 370,8        | 292,7%        |
| Okres Trenčín                 | 40,1          | 81,9         | 110,0        | 90,6         | 6,7          | 67,8         | 75,0%         |
| <b>Trenčiansky kraj</b>       | <b>296,0</b>  | <b>245,3</b> | <b>441,7</b> | <b>115,6</b> | <b>43,7</b>  | <b>133,8</b> | <b>24,2%</b>  |
| Okres Komárno                 | 652,9         | 701,4        | 647,9        | 311,2        | 151,8        | 341,3        | -5,1%         |
| Okres Levice                  | 1521,0        | 741,8        | 279,2        | 75,6         | 34,9         | 220,1        | 43,2%         |
| Okres Nitra                   | 154,0         | 345,7        | 113,0        | 70,3         | 47,4         | 98,4         | -31,5%        |
| Okres Nové Zámky              | 1327,0        | 1265,0       | 1153,8       | 551,6        | 437,9        | 654,0        | 74,4%         |
| Okres Šaľa                    | 801,6         | 964,4        | 848,2        | 24,8         | 18,8         | 180,2        | -31,4%        |
| Okres Topoľčany               | 50,5          | 159,1        | 358,2        | 20,4         | 0,0          | 37,5         | -28,0%        |
| Okres Zlaté Moravce           | 162,5         | 179,1        | 116,6        | 216,1        | 174,7        | 188,4        | 45,8%         |
| <b>Nitriansky kraj</b>        | <b>817,1</b>  | <b>747,2</b> | <b>605,7</b> | <b>215,2</b> | <b>160,3</b> | <b>303,0</b> | <b>30,3%</b>  |
| Okres Bytča                   | 1244,4        | 336,1        | 99,1         | 0,0          | 0,0          | 123,0        | 53,3%         |
| Okres Čadca                   | 562,6         | 175,6        | 225,3        | 25,4         | 0,0          | 94,3         | -19,0%        |
| Okres Dolný Kubín             | 0,0           | 36,8         | 210,3        | 9,8          | 23,7         | 28,4         | -30,8%        |

|                             |              |              |              |              |              |              |              |
|-----------------------------|--------------|--------------|--------------|--------------|--------------|--------------|--------------|
| Okres Kysucké Nové Mesto    | 0,0          | 0,0          | 0,0          | 96,5         | 46,1         | 62,7         | 72,7%        |
| Okres Liptovský Mikuláš     | 633,8        | 346,0        | 432,1        | 248,5        | 61,1         | 230,7        | 2,8%         |
| Okres Martin                | 0,0          | 0,0          | 0,0          | 183,9        | 166,7        | 114,8        | -17,3%       |
| Okres Námestovo             | 45,1         | 117,9        | 31,0         | 88,4         | 49,9         | 71,3         | -57,1%       |
| Okres Ružomberok            | 1785,8       | 926,5        | 650,8        | 124,7        | 61,7         | 389,7        | 32,3%        |
| Okres Turčianske Teplice    | 0,0          | 0,0          | 0,0          | 80,5         | 54,4         | 64,9         | -            |
| Okres Tvrdošín              | 1138,7       | 414,2        | 183,4        | 216,2        | 384,0        | 335,6        | 14,1%        |
| Okres Žilina                | 123,2        | 259,1        | 120,6        | 46,7         | 0,0          | 70,4         | -18,3%       |
| <b>Žilinský kraj</b>        | <b>455,2</b> | <b>240,7</b> | <b>195,2</b> | <b>91,8</b>  | <b>64,9</b>  | <b>140,4</b> | <b>-2,9%</b> |
| Okres Banská Bystrica       | 0,0          | 126,4        | 270,5        | 264,3        | 22,1         | 143,1        | -10,8%       |
| Okres Banská Štiavnica      | 0,0          | 0,0          | 0,0          | 207,9        | 206,4        | 167,2        | 8,3%         |
| Okres Brezno                | 144,9        | 96,8         | 87,3         | 104,4        | 18,3         | 82,9         | 83,7%        |
| Okres Detva                 | 0,0          | 0,0          | 0,0          | 60,8         | 0,0          | 44,1         | -            |
| Okres Krupina               | 0,0          | 0,0          | 0,0          | 66,8         | 97,0         | 74,9         | 33,3%        |
| Okres Lučenec               | 109,1        | 0,0          | 0,0          | 168,9        | 221,6        | 129,6        | -34,8%       |
| Okres Poltár                | 1002,7       | 576,0        | 806,5        | 0,0          | 0,0          | 170,4        | -51,7%       |
| Okres Revúca                | 0,0          | 0,0          | 0,0          | 179,3        | 60,8         | 112,1        | -7,4%        |
| Okres Rimavská Sobota       | 528,1        | 266,7        | 487,6        | 238,1        | 216,0        | 274,0        | 52,7%        |
| Okres Veľký Krtíš           | 0,0          | 67,7         | 60,0         | 35,7         | 13,4         | 32,0         | -68,7%       |
| Okres Zvolen                | 589,7        | 332,3        | 0,0          | 212,3        | 357,7        | 264,7        | 60,7%        |
| Okres Žarnovica             | 0,0          | 48,8         | 0,0          | 21,7         | 15,3         | 20,0         | -78,8%       |
| Okres Žiar nad Hronom       | 40,8         | 272,0        | 259,7        | 28,8         | 0,0          | 51,8         | -25,8%       |
| <b>Banskobystrický kraj</b> | <b>236,2</b> | <b>171,2</b> | <b>207,4</b> | <b>127,7</b> | <b>102,8</b> | <b>135,8</b> | <b>-4,3%</b> |
| Okres Bardejov              | 3299,8       | 1794,7       | 1650,4       | 129,6        | 257,9        | 612,7        | 9,9%         |
| Okres Humenné               | 0,0          | 0,0          | 0,0          | 17,2         | 13,0         | 11,9         | -68,0%       |
| Okres Kežmarok              | 378,9        | 336,9        | 258,5        | 83,8         | 57,4         | 181,2        | 69,0%        |
| Okres Levoča                | 110,6        | 143,7        | 0,0          | 75,0         | 25,4         | 72,4         | 37,1%        |
| Okres Medzilaborce          | 0,0          | 0,0          | 0,0          | 0,0          | 0,0          | 0,0          | -            |
| Okres Poprad                | 379,7        | 557,7        | 810,0        | 198,0        | 237,1        | 291,9        | 42,4%        |
| Okres Prešov                | 1542,2       | 930,9        | 817,8        | 1000,6       | 0,0          | 837,7        | 67,9%        |



|                            |              |              |              |              |             |              |              |
|----------------------------|--------------|--------------|--------------|--------------|-------------|--------------|--------------|
| Okres Sabinov              | 189,3        | 140,9        | 139,0        | 0,0          | 0,0         | 88,0         | 150,0%       |
| Okres Snina                | 0,0          | 0,0          | 0,0          | 28,2         | 44,7        | 25,5         | -42,3%       |
| Okres Stará Ľubovňa        | 44,0         | 63,3         | 0,0          | 0,0          | 0,0         | 11,7         | -            |
| Okres Stropkov             | 0,0          | 0,0          | 0,0          | 0,0          | 0,0         | 0,0          | -100,0%      |
| Okres Svidník              | 0,0          | 0,0          | 0,0          | 0,0          | 0,0         | 0,0          | -            |
| Okres Vranov nad Topľou    | 0,0          | 0,0          | 0,0          | 20,3         | 83,0        | 26,3         | 66,7%        |
| <b>Prešovský kraj</b>      | <b>647,4</b> | <b>402,2</b> | <b>387,3</b> | <b>82,9</b>  | <b>99,5</b> | <b>195,3</b> | <b>23,3%</b> |
| Okres Gelnica              | 0,0          | 62,5         | 0,0          | 60,3         | 170,4       | 75,8         | 8,3%         |
| Okres Košice I             | 0,0          | 98,5         | 0,0          | 0,0          | 0,0         | 10,0         | -89,0%       |
| Okres Košice II            | 0,0          | 0,0          | 0,0          | 0,0          | 0,0         | 0,0          | -            |
| Okres Košice III           | 0,0          | 0,0          | 0,0          | 0,0          | 0,0         | 0,0          | -            |
| Okres Košice IV            | 0,0          | 0,0          | 0,0          | 16,1         | 0,0         | 9,2          | -            |
| Okres Košice - okolie      | 54,3         | 0,0          | 72,1         | 69,4         | 0,0         | 45,7         | 61,9%        |
| Okres Michalovce           | 568,5        | 433,7        | 602,0        | 124,3        | 60,6        | 214,8        | 95,0%        |
| Okres Rožňava              | 475,9        | 369,0        | 173,8        | 100,7        | 117,1       | 168,5        | 28,2%        |
| Okres Sobrance             | 0,0          | 0,0          | 0,0          | 0,0          | 0,0         | 0,0          | -            |
| Okres Spišská Nová Ves     | 15,6         | 10,0         | 0,0          | 46,9         | 36,7        | 33,2         | -45,5%       |
| Okres Trebišov             | 555,6        | 461,3        | 647,6        | 132,7        | 236,2       | 250,5        | 9,2%         |
| <b>Košický kraj</b>        | <b>198,5</b> | <b>163,7</b> | <b>195,0</b> | <b>64,8</b>  | <b>61,4</b> | <b>92,9</b>  | <b>20,1%</b> |
| <b>Slovenská republika</b> | <b>501,0</b> | <b>352,3</b> | <b>356,4</b> | <b>116,2</b> | <b>88,5</b> | <b>176,0</b> | <b>13,5%</b> |