

Týždenné hlásenie za SR v roku 2023 – 49. kalendárny týždeň

Percento hlásiacich ambulancií lekárov

Ambulancie - pediatri (P) 53

Ambulancie - dospelí (D) 42

Stupeň aktivity 3 – Lokálne epidémie

Akútne respiračné ochorenia (ARO), chrípka a chrípke podobné ochorenia (CHPO) a úmrtia podľa vekových skupín, Slovenská republika

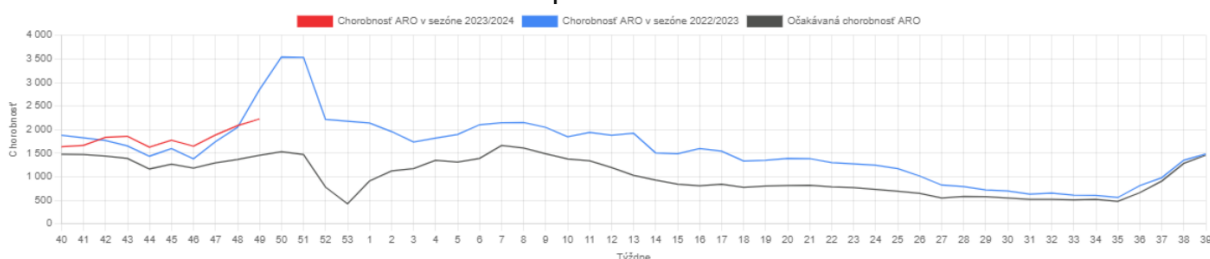
Veková skupina	0 až 5	6 až 14	15 až 19	20 až 59	60 a viac	Spolu
Všetky ARO	11340	12032	5121	20104	6732	55329
Chorobnosť ARO	6033,7	4386,2	3708,5	1579,3	1230,3	2224,4
Z nich CHPO	1218	1495	772	2396	859	6740
Chorobnosť CHPO	648,1	545,0	559,1	188,2	157,0	271,0
Úmrtia	0	0	0	1	0	1

Komplikácie akútnych respiračných ochorení podľa vekových skupín

Veková skupina	0 až 5	6 až 14	15 až 19	20 až 59	60 a viac	Spolu
Pneumónie	59	55	10	42	25	191
Otitídy	179	123	31	95	31	459
Sinusitídy	150	215	96	304	69	834
Komplikácie spolu	388	393	137	441	125	1484
%komplikácií z ARO	3,4	3,3	2,7	2,2	1,9	2,7

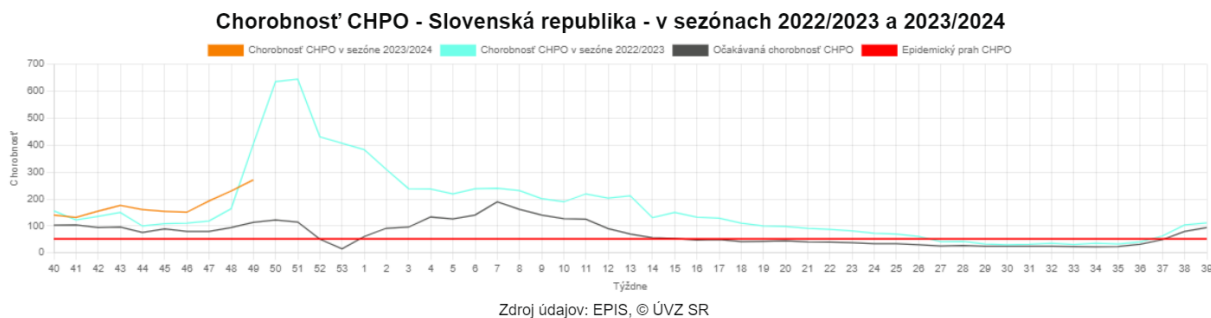
obr1

Chorobnosť ARO - Slovenská republika - v sezónach 2022/2023 a 2023/2024



Zdroj údajov: EPIS, © ÚVZ SR

obr2



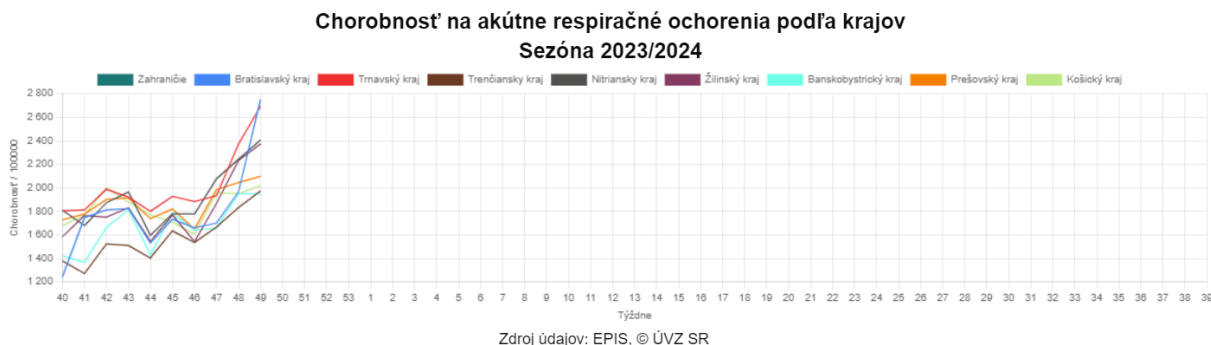
obr3



Chorobnosť na akútne respiračné ochorenia podľa krajov a vekových skupín

Územná jednotka	0 až 5	6 až 14	15 až 19	20 až 59	60 a viac	Spolu	Porovnanie
Bratislavský kraj	6070,1	5091,5	2499,9	2312,0	1830,3	2748,4	39,8%
Trnavský kraj	7792,5	5638,5	4544,2	2027,7	1443,2	2693,0	13,5%
Trenčiansky kraj	6665,0	4220,0	3786,9	1466,2	963,7	1973,0	7,7%
Nitriansky kraj	6755,4	5769,5	4805,9	1621,8	1296,2	2405,3	7,2%
Žilinský kraj	6409,7	4226,0	3399,7	1583,7	1575,9	2373,3	6,3%
Banskobystrický kraj	4534,4	3897,2	3835,6	1467,8	1202,3	1950,1	0,0%
Prešovský kraj	5487,9	3904,5	3366,0	1325,7	1202,9	2098,1	2,6%
Košický kraj	6128,8	3918,4	2809,1	1424,8	845,5	2018,7	3,6%
Slovenská republika	6033,7	4386,2	3708,5	1579,3	1230,3	2224,4	6,8%

obr4

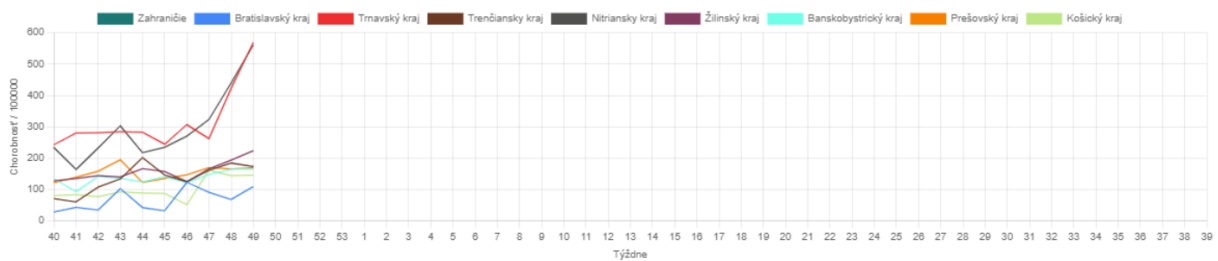


Chorobnosť na chrípku a chrípke podobné ochorenia podľa krajov a vekových skupín

Územná jednotka	0 až 5	6 až 14	15 až 19	20 až 59	60 a viac	Spolu	Porovnanie
Bratislavský kraj	97,9	88,5	298,5	117,5	72,0	109,5	60,7%
Trnavský kraj	1640,0	1353,9	1622,4	359,8	265,2	568,8	34,8%
Trenčiansky kraj	451,3	381,5	337,4	143,1	79,1	173,0	-6,2%
Nitriansky kraj	1235,1	1214,8	1261,0	392,8	394,4	561,3	27,5%
Žilinský kraj	496,2	401,6	344,1	166,8	146,4	224,0	15,4%
Banskobystrický kraj	295,1	257,2	248,3	150,2	114,0	164,9	-0,1%
Prešovský kraj	552,6	381,8	348,5	68,9	75,2	169,6	2,2%
Košický kraj	410,1	301,0	216,9	102,2	61,1	145,9	1,0%
Slovenská republika	648,1	545,0	559,1	188,2	157,0	271,0	17,8%

obr5

Chorobnosť na chrípku a chrípke podobné ochorenia podľa krajov
Sezóna 2023/2024



Chorobnosť na akútne respiračné ochorenia podľa okresov, krajov a vekových skupín

Územná jednotka	0 až 5	6 až 14	15 až 19	20 až 59	60 a viac	Spolu	Porovnanie
Okres Bratislava V	8708,6	7607,3	4819,6	1723,6	1264,6	2750,2	22,9%
Okres Bratislava I	0,0	0,0	0,0	4654,6	3863,9	4129,7	126,7%
Okres Senec	3442,6	2992,7	1276,6	2050,7	1337,0	2034,2	37,7%
Okres Bratislava II	8617,9	11193,8	4708,5	3348,3	1947,3	3723,0	39,0%
Okres Bratislava III	3998,6	4755,2	3528,1	2884,6	2392,1	3083,7	19,4%
Okres Bratislava IV	4291,5	3010,8	2649,3	1379,7	1638,9	1927,9	6,0%
Okres Malacky	9559,5	3872,4	745,9	1560,7	1808,6	2447,1	57,0%
Okres Pezinok	1620,7	942,7	1161,7	1414,7	1625,0	1513,9	14,8%
Bratislavský kraj	6070,1	5091,5	2499,9	2312,0	1830,3	2748,4	39,8%
Okres Dunajská Streda	9228,1	6250,2	5432,6	2154,8	1715,9	2975,1	16,1%
Okres Galanta	7012,4	3167,8	2799,7	2121,3	1593,2	2407,7	-1,9%
Okres Hlohovec	7014,8	4287,9	7671,6	2389,6	1877,3	2911,2	18,3%
Okres Piešťany	4772,2	3905,7	2576,5	2643,8	1675,5	2506,3	5,9%
Okres Senica	4660,5	2845,9	2575,4	1215,9	894,0	1616,8	1,0%
Okres Skalica	6093,3	5209,5	2573,7	1368,5	956,4	1857,4	13,8%
Okres Trnava	8304,5	7172,0	4972,6	1870,3	1030,5	2927,5	20,5%
Trnavský kraj	7792,5	5638,5	4544,2	2027,7	1443,2	2693,0	13,5%
Okres Bánovce nad Bebravou	8875,1	4490,8	3414,6	1016,6	1071,1	2448,3	46,5%
Okres Ilava	7337,7	4152,6	4357,4	2145,5	1647,7	2751,1	22,1%
Okres Myjava	5052,1	4433,5	3571,4	815,7	518,8	1206,5	-8,0%
Okres Nové Mesto nad Váhom	3004,3	2651,3	2364,5	1505,7	1563,6	1757,1	4,4%
Okres Partizánske	7751,6	4562,6	5343,5	2915,0	401,7	2704,3	24,8%
Okres Považská Bystrica	7890,0	5482,3	3991,3	1130,3	955,3	2063,5	15,9%
Okres Prievidza	5201,6	4597,4	4761,0	1238,5	572,4	1574,9	-3,2%
Okres Púchov	4498,4	2677,2	2738,4	1943,2	1673,6	2114,8	-22,2%
Okres Trenčín	6959,2	3601,5	3168,6	1325,6	999,2	1851,2	10,3%
Trenčiansky kraj	6665,0	4220,0	3786,9	1466,2	963,7	1973,0	7,7%
Okres Komárno	7661,3	6420,6	4884,5	1740,3	1508,5	2671,3	10,8%
Okres Levice	7455,7	6981,0	4711,8	1370,4	821,2	2202,6	4,4%
Okres Nitra	8348,3	7387,3	4126,5	2111,6	1242,8	3055,0	9,7%
Okres Nové Zámky	7950,8	6755,5	6723,9	1994,7	1888,6	2973,9	18,3%

Okres Šaľa	4346,3	2859,1	5767,6	1477,3	2765,8	2267,0	-7,3%
Okres Topoľčany	2248,6	1559,3	1861,4	1022,1	358,1	996,9	6,3%
Okres Zlaté Moravce	5607,5	4358,2	4079,3	1049,8	524,1	1845,1	-13,9%
Nitriansky kraj	6755,4	5769,5	4805,9	1621,8	1296,2	2405,3	7,2%
Okres Bytča	6707,9	6008,4	3346,2	828,2	533,9	2262,3	5,0%
Okres Čadca	3539,9	2314,2	2495,1	1067,2	1467,0	1498,5	0,2%
Okres Dolný Kubín	6905,5	3617,1	4440,0	3024,7	2900,0	3363,7	33,4%
Okres Kysucké Nové Mesto	2729,0	2708,1	2142,0	1777,6	2056,2	1954,3	25,0%
Okres Liptovský Mikuláš	6302,1	5365,5	3827,2	1098,1	1127,5	2170,1	12,2%
Okres Martin	4770,5	3989,9	3292,4	2305,9	1126,5	2501,7	-5,8%
Okres Námestovo	9043,8	5307,7	4437,2	1285,5	2685,2	3215,2	3,6%
Okres Ružomberok	6069,1	3994,6	3115,0	1358,7	1416,5	2096,4	8,5%
Okres Turčianske Teplice	3428,6	2639,8	1573,7	1564,1	1911,0	1848,8	-10,3%
Okres Tvrdošín	9010,4	4280,0	3790,5	1668,0	1240,5	2620,4	-15,2%
Okres Žilina	9965,5	4750,4	3207,7	1107,2	812,1	2248,7	6,1%
Žilinský kraj	6409,7	4226,0	3399,7	1583,7	1575,9	2373,3	6,3%
Okres Banská Bystrica	5180,2	4930,7	3967,7	1925,3	1163,2	2379,8	-2,0%
Okres Banská Štiavnica	6024,1	3790,1	5449,6	1224,6	903,0	1852,0	-12,5%
Okres Brezno	3985,5	3580,4	3055,2	1192,7	915,8	1728,3	-35,1%
Okres Detva	2289,6	2471,0	4294,9	2335,7	1624,0	2248,0	24,6%
Okres Krupina	1703,3	1054,9	3536,7	1656,2	1292,7	1606,9	4,0%
Okres Lučenec	2400,0	2213,2	1492,9	1858,2	974,9	1625,9	5,7%
Okres Poltár	3190,5	2995,4	1713,7	883,1	778,9	1292,4	18,9%
Okres Revúca	4044,9	4402,2	3897,2	1837,3	1546,9	2465,0	11,0%
Okres Rimavská Sobota	5349,7	4356,1	3223,6	1202,3	1391,1	2011,2	-2,1%
Okres Veľký Krtíš	3460,8	3018,0	4784,0	1421,9	1738,3	1927,5	8,8%
Okres Zvolen	8170,2	5582,4	4545,5	1646,4	1584,0	2288,1	2,9%
Okres Žarnovica	5582,0	5460,8	4574,0	1687,1	1039,0	2184,8	2,2%
Okres Žiar nad Hronom	4411,8	2992,4	4779,2	877,6	528,8	1321,4	2,3%
Banskobystrický kraj	4534,4	3897,2	3835,6	1467,8	1202,3	1950,1	0,0%
Okres Bardejov	7338,0	4919,9	4634,0	1293,2	1364,2	2327,6	3,0%
Okres Humenné	2057,8	1850,0	1531,8	1102,7	1184,4	1216,2	14,7%

Okres Kežmarok	3978,5	3972,1	4222,2	1358,0	1033,2	2187,8	-14,6%
Okres Levoča	13714,9	8048,1	5128,2	1877,1	1280,9	3418,7	19,7%
Okres Medzilaborce	2688,2	1431,7	5254,2	1255,3	1849,9	1885,9	43,5%
Okres Poprad	7377,7	5767,8	2283,5	1316,0	1705,6	2288,5	8,6%
Okres Prešov	7746,1	5045,2	4718,0	6316,5	1394,7	4882,1	31,4%
Okres Sabinov	9743,6	5812,1	2606,8	1839,1	691,2	3722,3	-32,6%
Okres Snina	4484,3	3958,2	3789,2	743,4	1006,0	1455,0	29,9%
Okres Stará Ľubovňa	4995,6	3352,8	2825,4	964,2	955,3	1711,8	-2,0%
Okres Stropkov	4383,9	4130,4	4996,7	1232,0	464,3	1624,4	11,4%
Okres Svidník	4035,6	3401,4	2721,5	845,5	1262,9	1533,1	9,1%
Okres Vranov nad Topľou	2406,0	1905,0	2041,0	771,8	919,9	1119,1	-24,8%
Prešovský kraj	5487,9	3904,5	3366,0	1325,7	1202,9	2098,1	2,6%
Okres Gelnica	4957,5	3940,5	4393,8	749,9	443,1	1605,9	-12,8%
Okres Košice I	6181,0	2167,7	1605,5	2753,5	1066,1	2463,2	-13,3%
Okres Košice II	10329,2	3348,2	2086,7	1033,5	238,4	1823,1	-11,0%
Okres Košice III	8509,3	3269,8	2938,7	864,9	856,4	1633,0	14,8%
Okres Košice IV	6729,2	2448,2	1671,1	1661,8	417,8	1678,6	18,3%
Okres Košice - okolie	3891,0	2883,6	3532,3	1385,7	820,0	1801,8	-10,6%
Okres Michalovce	3568,1	2989,3	2902,3	1391,9	483,5	1669,9	6,1%
Okres Rožňava	8487,2	7602,4	3163,6	1438,0	849,2	2541,6	24,3%
Okres Sobrance	3007,8	3540,0	1035,6	620,2	647,3	1066,9	17,5%
Okres Spišská Nová Ves	6332,5	4351,7	2313,0	1203,0	953,9	2077,5	5,5%
Okres Trebišov	6302,5	4187,3	2938,8	1611,7	1902,6	2380,9	13,8%
Košický kraj	6128,8	3918,4	2809,1	1424,8	845,5	2018,7	3,6%
Slovenská republika	6033,7	4386,2	3708,5	1579,3	1230,3	2224,4	6,8%

Chorobnosť na chrípku a chrípke podobné ochorenia podľa okresov, krajov a vekových skupín

Územná jednotka	0 až 5	6 až 14	15 až 19	20 až 59	60 a viac	Spolu	Porovnanie
Okres Bratislava V	0,0	0,0	0,0	0,0	0,0	0,0	-
Okres Bratislava I	0,0	0,0	0,0	0,0	0,0	0,0	-100,0%
Okres Senec	45,9	68,0	364,7	69,9	0,0	71,9	-
Okres Bratislava II	0,0	0,0	0,0	170,3	42,8	124,3	-25,7%
Okres Bratislava III	841,8	679,3	441,0	0,0	0,0	161,4	12,5%
Okres Bratislava IV	0,0	0,0	1589,6	405,8	390,2	460,8	-

Okres Malacky	0,0	0,0	0,0	0,0	0,0	0,0	-
Okres Pezinok	0,0	0,0	0,0	0,0	0,0	0,0	-
Bratislavský kraj	97,9	88,5	298,5	117,5	72,0	109,5	60,7%
Okres Dunajská Streda	2328,7	2133,5	2200,8	176,0	29,1	526,6	22,7%
Okres Galanta	0,0	0,0	0,0	93,9	89,3	82,1	-37,5%
Okres Hlohovec	923,0	1310,2	3422,7	1159,9	909,6	1201,3	32,3%
Okres Piešťany	1004,7	685,2	1017,0	984,6	761,6	833,0	28,1%
Okres Senica	1841,2	861,3	1471,7	198,3	119,2	444,8	34,9%
Okres Skalica	0,0	0,0	0,0	229,9	267,8	230,8	70,6%
Okres Trnava	1702,3	1373,4	1509,1	450,0	397,5	682,1	55,1%
Trnavský kraj	1640,0	1353,9	1622,4	359,8	265,2	568,8	34,8%
Okres Bánovce nad Bebravou	928,8	917,1	365,9	158,4	84,6	343,3	134,5%
Okres Ilava	1834,4	1104,4	968,3	324,7	389,5	594,7	-12,0%
Okres Myjava	240,6	443,3	0,0	36,5	45,1	71,0	12,5%
Okres Nové Mesto nad Váhom	0,0	0,0	0,0	191,1	70,5	117,7	377,6%
Okres Partizánske	294,4	321,3	763,4	165,5	73,0	183,3	153,8%
Okres Považská Bystrica	403,5	393,9	719,7	144,2	80,7	193,7	-6,2%
Okres Prievidza	260,1	236,6	201,2	37,7	39,0	65,9	-55,1%
Okres Púchov	0,0	0,0	0,0	188,5	68,3	141,6	-74,3%
Okres Trenčín	32,1	21,8	0,0	186,5	63,3	123,8	25,2%
Trenčiansky kraj	451,3	381,5	337,4	143,1	79,1	173,0	-6,2%
Okres Komárno	1001,2	1429,8	1046,7	573,4	583,5	680,7	74,5%
Okres Levice	1401,7	951,1	453,7	96,8	38,5	244,6	34,5%
Okres Nitra	232,5	419,6	217,2	219,7	210,2	224,2	7,2%
Okres Nové Zámky	3107,0	2994,2	2666,4	1000,9	839,4	1336,0	42,8%
Okres Šaľa	427,5	317,7	3816,8	132,0	959,6	547,1	-10,7%
Okres Topoľčany	128,5	121,5	303,9	0,0	0,0	33,9	1409,7%
Okres Zlaté Moravce	812,7	298,5	349,7	329,4	0,0	261,4	15,6%
Nitriansky kraj	1235,1	1214,8	1261,0	392,8	394,4	561,3	27,5%
Okres Bytča	583,3	1260,5	297,4	0,0	0,0	264,7	-38,9%
Okres Čadca	797,1	428,0	461,1	128,2	175,7	232,6	183,5%
Okres Dolný Kubín	0,0	0,0	116,8	450,5	34,5	290,6	292,9%

Okres Kysucké Nové Mesto	389,9	267,5	244,8	158,5	52,7	164,3	14,0%
Okres Liptovský Mikuláš	441,4	385,5	308,6	201,4	108,7	204,2	-21,6%
Okres Martin	21,2	54,8	106,2	193,1	72,7	107,6	-21,7%
Okres Námestovo	225,5	101,1	31,0	178,5	764,1	220,1	-40,2%
Okres Ružomberok	1801,8	965,0	958,5	256,4	217,0	483,4	49,8%
Okres Turčianske Teplice	0,0	388,2	286,1	92,0	163,1	138,8	31,6%
Okres Tvrdošín	841,6	690,3	794,8	37,1	50,6	245,8	-13,0%
Okres Žilina	84,0	353,3	164,5	4,4	0,0	58,1	17,6%
Žilinský kraj	496,2	401,6	344,1	166,8	146,4	224,0	15,4%
Okres Banská Bystrica	0,0	0,0	90,2	226,5	177,0	138,7	-10,3%
Okres Banská Štiavnica	0,0	0,0	0,0	161,7	232,2	147,9	-28,1%
Okres Brezno	0,0	0,0	174,6	74,5	78,5	64,4	200,0%
Okres Detva	457,9	463,3	0,0	132,9	0,0	132,2	380,0%
Okres Krupina	0,0	0,0	0,0	173,6	258,5	163,8	191,7%
Okres Lučenec	0,0	0,0	0,0	84,5	59,1	50,1	-32,5%
Okres Poltár	1640,8	1209,7	806,5	0,0	0,0	306,8	58,2%
Okres Revúca	240,3	240,6	128,5	481,5	165,7	324,3	-28,5%
Okres Rimavská Sobota	551,0	459,3	216,7	128,5	83,6	190,9	-8,6%
Okres Veľký Krtíš	637,5	522,3	977,4	198,2	100,3	269,2	-5,0%
Okres Zvolen	0,0	0,0	0,0	202,9	312,8	229,1	64,0%
Okres Žarnovica	0,0	0,0	179,4	72,4	61,1	64,0	6,7%
Okres Žiar nad Hronom	81,7	108,8	103,9	12,4	0,0	24,8	-8,3%
Banskobystrický kraj	295,1	257,2	248,3	150,2	114,0	164,9	-0,1%
Okres Bardejov	2630,6	1995,7	1780,4	81,0	88,2	573,2	-1,4%
Okres Humenné	0,0	0,0	0,0	137,8	91,1	88,7	137,8%
Okres Kežmarok	235,8	331,0	172,3	94,3	107,6	152,4	14,3%
Okres Levoča	442,4	143,7	269,9	26,3	35,6	83,0	-79,2%
Okres Medzilaborce	0,0	0,0	0,0	67,9	68,5	46,0	250,0%
Okres Poprad	48,2	63,7	61,7	84,0	208,3	108,7	-0,9%
Okres Prešov	713,8	335,1	339,7	626,4	217,9	427,9	-9,5%

Okres Sabinov	236,7	88,1	0,0	27,9	0,0	66,0	66,7%
Okres Snina	0,0	0,0	0,0	28,2	67,1	30,6	-32,9%
Okres Stará Ľubovňa	198,1	79,1	30,1	13,9	40,7	43,5	109,1%
Okres Stropkov	0,0	0,0	0,0	0,0	0,0	0,0	-
Okres Svidník	52,4	0,0	63,3	0,0	0,0	8,5	-
Okres Vranov nad Topľou	0,0	0,0	0,0	3,1	8,5	3,5	-33,3%
Prešovský kraj	552,6	381,8	348,5	68,9	75,2	169,6	2,2%
Okres Gelnica	575,4	781,8	445,7	154,0	34,1	252,6	116,7%
Okres Košice I	92,9	32,8	61,8	195,5	27,0	126,7	-30,4%
Okres Košice II	527,0	201,4	99,4	36,0	0,0	84,6	-17,1%
Okres Košice III	434,8	272,5	251,9	40,8	30,6	93,8	-11,1%
Okres Košice IV	258,8	0,0	76,0	64,5	0,0	52,2	-42,3%
Okres Košice - okolie	398,2	222,8	240,3	142,0	129,9	176,5	-25,2%
Okres Michalovce	313,7	316,5	258,0	17,0	0,0	96,4	81,8%
Okres Rožňava	475,9	719,6	208,6	140,9	58,9	209,4	-17,6%
Okres Sobrance	0,0	0,0	0,0	0,0	0,0	0,0	-100,0%
Okres Spišská Nová Ves	33,3	21,3	42,1	46,9	36,7	39,7	85,0%
Okres Trebišov	1232,5	575,1	522,4	206,4	260,9	356,0	35,8%
Košický kraj	410,1	301,0	216,9	102,2	61,1	145,9	1,0%
Slovenská republika	648,1	545,0	559,1	188,2	157,0	271,0	17,8%