

Týždenné hlásenie za SR v roku 2023 – 50. kalendárny týždeň

Percento hlásiacich ambulancií lekárov

Ambulancie - pediatri (P) 52

Ambulancie - dospelí (D) 41

Stupeň aktivity 3 – Lokálne epidémie

Akútne respiračné ochorenia (ARO), chrípka a chrípke podobné ochorenia (CHPO) a úmrtia podľa vekových skupín, Slovenská republika

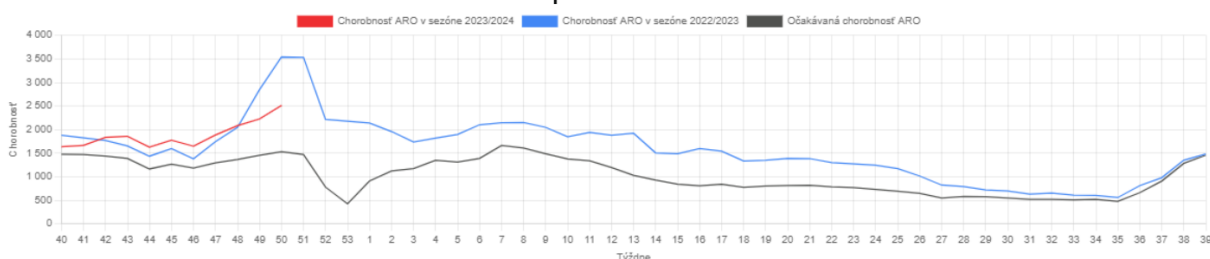
Veková skupina	0 až 5	6 až 14	15 až 19	20 až 59	60 a viac	Spolu
Všetky ARO	12395	13472	5721	21982	7866	61436
Chorobnosť ARO	6676,7	4972,0	4194,3	1761,2	1466,1	2512,0
Z nich CHPO	1447	1806	815	2899	1068	8035
Chorobnosť CHPO	779,4	666,5	597,5	232,3	199,1	328,5
Úmrtia	0	0	0	0	0	0

Komplikácie akútnych respiračných ochorení podľa vekových skupín

Veková skupina	0 až 5	6 až 14	15 až 19	20 až 59	60 a viac	Spolu
Pneumónie	71	48	19	70	48	256
Otitídy	182	166	38	103	17	506
Sinusitídy	163	250	110	371	91	985
Komplikácie spolu	416	464	167	544	156	1747
%komplikácií z ARO	3,4	3,4	2,9	2,5	2,0	2,8

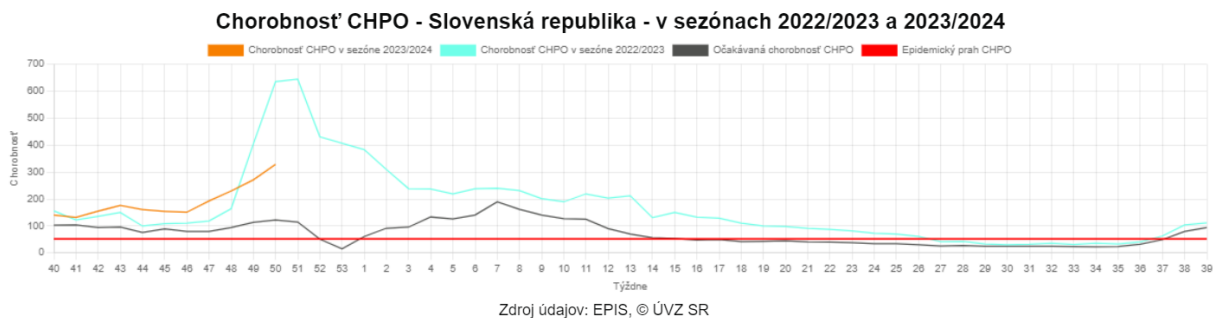
obr1

Chorobnosť ARO - Slovenská republika - v sezónach 2022/2023 a 2023/2024



Zdroj údajov: EPIS, © ÚVZ SR

obr2



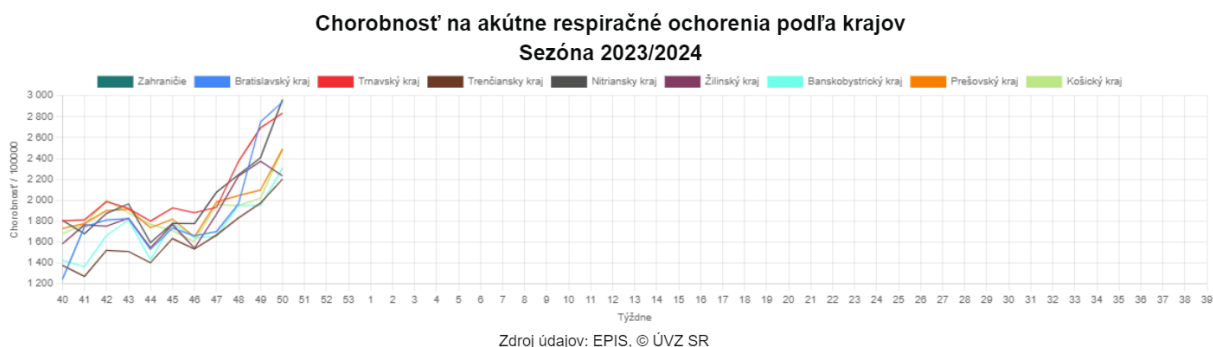
obr3



Chorobnosť na akútne respiračné ochorenia podľa krajov a vekových skupín

Územná jednotka	0 až 5	6 až 14	15 až 19	20 až 59	60 a viac	Spolu	Porovnanie
Bratislavský kraj	6853,4	5327,6	2462,6	2598,1	1638,2	2940,5	7,0%
Trnavský kraj	7776,5	5415,9	4724,9	2155,9	1701,1	2832,3	5,2%
Trenčiansky kraj	6330,5	5131,8	4742,9	1601,4	1173,9	2202,4	11,6%
Nitriansky kraj	8283,9	7121,2	5335,3	2046,8	1684,9	2961,0	23,1%
Žilinský kraj	5942,9	4171,7	3040,3	1490,0	1637,7	2233,3	-5,9%
Banskobystrický kraj	5493,2	4632,3	4257,9	1647,7	1512,8	2306,3	18,3%
Prešovský kraj	6587,7	4490,9	4187,7	1510,9	1467,9	2488,0	18,6%
Košický kraj	7416,3	4928,9	3612,2	1726,0	1080,7	2489,0	23,3%
Slovenská republika	6676,7	4972,0	4194,3	1761,2	1466,1	2512,0	12,9%

obr4

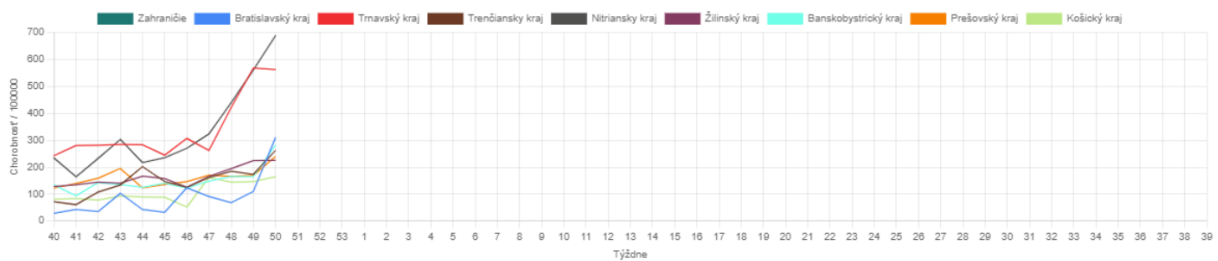


Chorobnosť na chrípku a chrípke podobné ochorenia podľa krajov a vekových skupín

Územná jednotka	0 až 5	6 až 14	15 až 19	20 až 59	60 a viac	Spolu	Porovnanie
Bratislavský kraj	587,4	354,2	298,5	316,8	192,0	310,1	183,1%
Trnavský kraj	1515,4	1218,8	1248,6	403,9	269,8	562,7	-1,1%
Trenčiansky kraj	610,3	699,1	622,8	202,5	107,7	262,2	51,5%
Nitriansky kraj	1927,8	1935,2	1259,3	411,9	413,7	689,6	22,9%
Žilinský kraj	554,4	404,6	449,1	141,4	169,4	225,0	0,5%
Banskobystrický kraj	501,3	518,1	530,3	219,5	216,1	282,4	71,3%
Prešovský kraj	712,9	401,6	344,0	151,2	131,5	239,4	41,2%
Košický kraj	299,6	259,6	236,5	143,1	108,5	164,7	12,9%
Slovenská republika	779,4	666,5	597,5	232,3	199,1	328,5	21,2%

obr5

Chorobnosť na chrípku a chrípke podobné ochorenia podľa krajov
Sezóna 2023/2024



Zdroj údajov: EPIS, © ÚVZ SR

Chorobnosť na akútne respiračné ochorenia podľa okresov, krajov a vekových skupín

Územná jednotka	0 až 5	6 až 14	15 až 19	20 až 59	60 a viac	Spolu	Porovnanie
Okres Bratislava V	7579,7	7520,9	4185,5	2344,1	2118,5	3143,8	14,3%
Okres Bratislava I	0,0	0,0	0,0	6880,7	6101,0	6268,7	51,8%
Okres Senec	5079,7	4081,0	2796,3	2516,8	0,0	2695,5	32,5%
Okres Bratislava II	6016,3	12495,4	3452,9	2881,2	1502,9	3161,9	-15,1%
Okres Bratislava III	8207,6	2887,1	882,0	2122,0	877,1	2739,5	-11,2%
Okres Bratislava IV	3371,9	5326,9	6888,2	3165,2	1873,1	3378,9	75,3%
Okres Malacky	6738,6	2366,4	0,0	1615,7	1695,6	2398,8	-2,0%
Okres Pezinok	1852,2	2513,7	1161,7	2236,8	1182,9	2109,6	39,4%
Bratislavský kraj	6853,4	5327,6	2462,6	2598,1	1638,2	2940,5	7,0%
Okres Dunajská Streda	7926,4	5038,2	4857,6	2378,9	2244,1	3034,3	2,0%
Okres Galanta	6190,2	4757,3	3704,2	2023,3	1141,6	2368,7	-1,6%
Okres Hlohovec	7587,0	6467,6	8497,7	2410,9	1926,7	3372,2	15,8%
Okres Piešťany	7836,5	6475,2	3661,3	2139,9	1706,0	2825,9	12,8%
Okres Senica	3970,1	3707,2	2207,5	1345,2	1946,9	1933,3	19,6%
Okres Skalica	6358,2	3969,2	1091,9	851,6	501,0	1302,4	-29,9%
Okres Trnava	8742,4	5835,5	5183,5	2381,0	1214,5	3091,8	5,6%
Trnavský kraj	7776,5	5415,9	4724,9	2155,9	1701,1	2832,3	5,2%
Okres Bánovce nad Bebravou	5095,5	4269,4	3506,1	1408,2	939,6	2024,2	-17,3%
Okres Ilava	7534,2	6129,5	6778,2	1764,4	2336,7	3052,6	11,0%
Okres Myjava	6094,6	3546,8	4166,7	1269,3	862,8	1634,4	35,5%
Okres Nové Mesto nad Váhom	3327,8	3254,7	1533,7	1527,4	1822,2	1879,7	7,0%
Okres Partizánske	11382,1	6747,5	6361,3	2348,3	677,9	2950,2	9,1%
Okres Považská Bystrica	11192,5	5208,7	7022,9	1816,6	1372,4	2565,7	24,3%
Okres Prievidza	6958,6	5915,8	3337,9	1346,6	853,7	1915,6	21,6%
Okres Púchov	3915,3	5116,4	7074,2	2990,9	2604,4	3489,5	65,0%
Okres Trenčín	5371,7	4501,9	3740,7	1323,6	853,0	1750,1	-5,5%
Trenčiansky kraj	6330,5	5131,8	4742,9	1601,4	1173,9	2202,4	11,6%
Okres Komárno	9431,5	8153,1	5537,9	3353,4	2406,4	3954,7	48,0%
Okres Levice	6929,7	7719,4	4530,9	1777,2	982,4	2471,7	12,2%
Okres Nitra	9341,6	8436,2	5646,7	2996,9	3045,0	4197,6	37,4%
Okres Nové Zámky	9739,5	8683,3	6084,8	2114,8	1708,0	3156,1	6,1%

Okres Šaľa	8312,6	5370,2	2968,6	1749,7	2953,9	2746,4	21,1%
Okres Topoľčany	3298,0	2079,0	2971,5	1193,9	573,2	1288,7	29,3%
Okres Zlaté Moravce	9622,1	4967,2	9137,5	2161,4	3472,5	3636,3	97,1%
Nitriansky kraj	8283,9	7121,2	5335,3	2046,8	1684,9	2961,0	23,1%
Okres Bytča	7116,2	4916,0	3271,9	730,0	549,2	1957,4	-13,5%
Okres Čadca	3797,8	1997,2	2538,5	790,0	1258,7	1301,5	-13,1%
Okres Dolný Kubín	2794,0	2712,8	2103,2	3056,4	3390,7	2919,4	-13,2%
Okres Kysucké Nové Mesto	3106,7	1755,3	1759,5	1422,8	2198,9	1768,5	-9,5%
Okres Liptovský Mikuláš	5524,1	3537,1	2946,1	1321,6	1210,4	1843,4	-15,1%
Okres Martin	5321,8	5580,4	3212,8	2491,9	2010,1	2989,4	19,5%
Okres Námestovo	7713,1	4953,9	3770,1	1368,8	2838,0	2818,9	-12,3%
Okres Ružomberok	5984,8	5745,1	4100,1	918,9	1028,9	1843,6	-12,1%
Okres Turčianske Teplice	3200,0	3105,6	3147,4	1328,3	1386,6	1703,7	-7,8%
Okres Tvrdošín	15161,7	5798,7	4065,6	2019,0	1927,1	3302,9	26,0%
Okres Žilina	7236,2	4399,5	2657,6	1194,1	997,7	2133,9	-5,1%
Žilinský kraj	5942,9	4171,7	3040,3	1490,0	1637,7	2233,3	-5,9%
Okres Banská Bystrica	5421,1	4930,7	3855,0	3229,8	1298,1	2932,3	23,2%
Okres Banská Štiavnica	5586,0	2405,2	5313,4	1490,3	1419,0	1974,1	6,6%
Okres Brezno	8115,9	7612,4	5295,6	1726,9	1229,8	3375,9	95,3%
Okres Detva	3434,5	2779,9	1145,3	2601,5	2639,0	2633,7	17,2%
Okres Krupina	0,0	0,0	0,0	1415,8	1357,3	1385,4	-13,8%
Okres Lučenec	3864,9	3045,6	1801,0	1591,8	1211,2	1796,4	10,5%
Okres Poltár	2917,0	2707,4	1612,9	762,7	723,3	1161,9	-10,1%
Okres Revúca	4565,5	4498,4	3982,9	1115,4	1569,9	2011,0	-18,4%
Okres Rimavská Sobota	5385,2	3300,0	3078,3	1956,2	2306,7	2511,6	24,9%
Okres Veľký Krtíš	3597,4	3888,6	6584,4	1227,5	1392,2	1943,3	0,8%
Okres Zvolen	9701,0	7908,4	6839,8	1857,5	1992,6	2986,4	30,5%
Okres Žarnovica	8100,7	7947,3	3587,4	2237,3	1894,6	3021,1	38,3%
Okres Žiar nad Hronom	4656,9	4243,7	5662,3	1281,3	603,2	1717,5	30,0%
Banskobystrický kraj	5493,2	4632,3	4257,9	1647,7	1512,8	2306,3	18,3%
Okres Bardejov	6705,1	4490,3	4463,3	1363,7	1732,5	2375,3	2,1%
Okres Humenné	2316,9	1532,3	2305,9	1596,7	1366,6	1600,0	31,6%

Okres Kežmarok	6277,2	4903,1	4426,8	994,8	1090,6	2541,8	16,2%
Okres Levoča	6039,0	3966,6	4291,5	2062,7	2160,3	2721,8	-20,4%
Okres Medzilaborce	1971,3	1652,0	4915,3	1085,7	1918,5	1763,3	-6,5%
Okres Poprad	9203,6	6632,4	7574,5	2104,1	1826,0	3525,0	54,0%
Okres Prešov	9682,6	5561,8	3774,4	3567,2	1650,0	4287,6	-12,2%
Okres Sabinov	17704,1	9299,3	4101,3	3901,0	518,4	6775,9	82,0%
Okres Snina	4932,7	4061,7	3992,2	818,7	1229,6	1681,3	15,6%
Okres Stará Ľubovňa	5809,9	4112,0	3186,1	1043,9	1270,3	1997,5	16,7%
Okres Stropkov	5693,7	4239,1	4043,4	1528,8	1017,0	2056,3	26,6%
Okres Svidník	2445,8	2403,6	1603,4	691,6	845,8	1029,8	-32,8%
Okres Vranov nad Topľou	3483,5	2871,3	3179,8	1336,5	1096,2	1849,0	65,2%
Prešovský kraj	6587,7	4490,9	4187,7	1510,9	1467,9	2488,0	18,6%
Okres Gelnica	4205,0	3002,3	2356,1	973,9	1053,4	1535,9	-4,4%
Okres Košice I	9155,3	4598,1	1729,0	2573,2	1156,7	2846,6	15,6%
Okres Košice II	12665,5	5176,6	5912,3	1327,9	197,0	2531,5	38,9%
Okres Košice III	8198,8	5138,2	3526,4	775,1	363,2	1723,2	5,5%
Okres Košice IV	5978,6	1990,1	2096,5	1489,9	570,9	1544,3	-8,0%
Okres Košice - okolie	4268,5	3079,8	3659,3	1968,4	1395,6	2285,5	26,8%
Okres Michalovce	5167,3	3828,3	2791,7	1970,9	706,8	2241,8	34,2%
Okres Rožňava	8628,2	9370,8	3696,6	1763,2	1278,0	3097,3	21,9%
Okres Sobrance	8846,4	11962,9	3728,3	1184,5	1534,3	2200,9	106,3%
Okres Spišská Nová Ves	7896,1	4696,1	3506,6	1535,7	946,2	2753,0	32,5%
Okres Trebišov	6313,7	5006,7	4662,9	1710,3	1823,1	2503,3	5,1%
Košický kraj	7416,3	4928,9	3612,2	1726,0	1080,7	2489,0	23,3%
Slovenská republika	6676,7	4972,0	4194,3	1761,2	1466,1	2512,0	12,9%

Chorobnosť na chrípku a chrípke podobné ochorenia podľa okresov, krajov a vekových skupín

Územná jednotka	0 až 5	6 až 14	15 až 19	20 až 59	60 a viac	Spolu	Porovnanie
Okres Bratislava V	1290,2	778,0	0,0	229,8	172,9	329,7	-
Okres Bratislava I	0,0	0,0	0,0	1146,8	1762,5	1313,0	-
Okres Senec	122,4	45,3	0,0	0,0	0,0	32,3	-55,0%
Okres Bratislava II	162,6	781,0	313,9	368,2	235,4	360,9	190,3%
Okres Bratislava III	1473,2	509,5	441,0	563,7	0,0	559,4	246,7%
Okres Bratislava IV	1532,7	1158,0	2119,5	243,5	0,0	388,0	-15,8%

Okres Malacky	0,0	0,0	0,0	197,8	169,6	96,4	-
Okres Pezinok	0,0	0,0	0,0	258,1	0,0	175,8	-
Bratislavský kraj	587,4	354,2	298,5	316,8	192,0	310,1	183,1%
Okres Dunajská Streda	1779,1	1222,0	1011,2	136,3	50,9	356,5	-32,3%
Okres Galanta	515,9	578,0	861,5	34,8	0,0	140,7	71,4%
Okres Hlohovec	1993,7	2179,7	2124,4	914,8	946,2	1175,0	-2,2%
Okres Piešťany	1105,1	1096,3	1152,6	775,3	685,4	775,6	-6,9%
Okres Senica	1726,1	1348,1	515,1	51,7	0,0	337,9	-24,0%
Okres Skalica	0,0	0,0	0,0	223,7	60,1	159,4	-31,0%
Okres Trnava	1515,2	1207,3	1767,1	925,6	493,2	887,3	30,1%
Trnavský kraj	1515,4	1218,8	1248,6	403,9	269,8	562,7	-1,1%
Okres Bánovce nad Bebravou	0,0	0,0	0,0	264,0	94,0	141,3	-58,8%
Okres Ilava	2866,3	2540,2	2057,7	367,0	239,7	872,2	46,7%
Okres Myjava	320,8	295,6	198,4	191,8	118,4	195,0	174,7%
Okres Nové Mesto nad Váhom	55,5	109,7	76,7	101,3	58,8	85,8	-27,1%
Okres Partizánske	0,0	0,0	0,0	51,7	102,7	55,6	-69,7%
Okres Považská Bystrica	523,0	306,4	0,0	363,3	269,1	370,0	91,0%
Okres Prievidza	728,2	999,1	573,7	72,6	41,0	183,1	178,0%
Okres Púchov	916,3	1457,6	1996,7	398,8	298,9	764,7	440,0%
Okres Trenčín	120,3	109,1	0,0	233,0	47,0	166,7	34,6%
Trenčiansky kraj	610,3	699,1	622,8	202,5	107,7	262,2	51,5%
Okres Komárno	1209,2	1199,0	886,1	647,4	496,8	675,3	-0,8%
Okres Levice	1887,0	1950,6	837,7	182,8	160,4	447,2	82,9%
Okres Nitra	951,1	914,0	837,7	53,5	587,6	406,9	81,5%
Okres Nové Zámky	5018,7	5054,2	3138,8	989,1	849,1	1614,3	20,8%
Okres Šaľa	356,3	75,6	141,4	297,1	207,0	269,0	-50,8%
Okres Topoľčany	196,3	173,3	139,3	10,2	14,5	38,9	14,8%
Okres Zlaté Moravce	780,2	573,1	652,7	30,9	0,0	246,0	-5,9%
Nitriansky kraj	1927,8	1935,2	1259,3	411,9	413,7	689,6	22,9%
Okres Bytča	116,7	588,2	743,6	0,0	0,0	139,1	-47,5%
Okres Čadca	1322,2	741,8	748,5	190,7	277,3	374,8	61,1%
Okres Dolný Kubín	68,1	275,9	701,1	123,6	27,1	151,3	-47,9%

Okres Kysucké Nové Mesto	670,1	292,5	306,0	120,6	30,8	157,2	-4,3%
Okres Liptovský Mikuláš	1061,1	531,6	549,9	105,3	97,8	245,8	20,4%
Okres Martin	63,6	164,5	79,7	234,5	196,1	174,3	62,0%
Okres Námestovo	406,0	75,8	0,0	261,9	829,6	316,1	43,6%
Okres Ružomberok	1264,4	837,8	1278,0	152,4	190,9	347,1	-28,2%
Okres Turčianske Teplice	0,0	155,3	429,2	120,8	108,8	127,8	-8,0%
Okres Tvrdošín	693,1	604,0	641,9	137,8	132,9	240,7	-2,1%
Okres Žilina	250,2	310,4	141,4	0,0	0,0	70,5	21,3%
Žilinský kraj	554,4	404,6	449,1	141,4	169,4	225,0	0,5%
Okres Banská Bystrica	135,5	221,3	67,6	29,4	0,0	75,7	-45,5%
Okres Banská Štiavnica	0,0	0,0	0,0	219,5	232,2	180,1	21,7%
Okres Brezno	676,3	1741,8	1454,8	211,2	157,0	575,0	792,3%
Okres Detva	0,0	0,0	0,0	170,9	284,2	176,3	33,3%
Okres Krupina	0,0	0,0	0,0	187,0	161,6	177,9	8,6%
Okres Lučenec	249,4	103,2	0,0	233,9	251,1	196,5	292,4%
Okres Poltár	1458,5	1036,9	705,6	0,0	0,0	267,6	-12,8%
Okres Revúca	480,6	312,7	342,6	305,6	367,2	332,9	2,7%
Okres Rimavská Sobota	876,7	606,1	738,8	363,0	343,2	449,3	135,3%
Okres Veľký Krtíš	592,0	609,4	823,0	215,1	224,2	308,5	14,6%
Okres Zvolen	206,4	93,0	259,7	383,3	466,6	380,7	66,1%
Okres Žarnovica	68,1	195,0	358,7	29,0	45,8	64,0	0,0%
Okres Žiar nad Hronom	367,6	489,7	415,6	41,2	0,0	101,3	309,1%
Banskobystrický kraj	501,3	518,1	530,3	219,5	216,1	282,4	71,3%
Okres Bardejov	2373,5	1621,5	1585,3	179,7	192,5	598,8	4,5%
Okres Humenné	0,0	0,0	0,0	310,1	195,2	222,1	150,4%
Okres Kežmarok	707,3	465,5	387,8	167,7	19,1	274,6	80,1%
Okres Levoča	597,3	258,7	81,0	103,1	0,0	135,8	63,6%
Okres Medzilaborce	0,0	0,0	0,0	203,6	685,2	245,3	433,3%
Okres Poprad	1350,2	475,9	201,6	264,6	253,9	366,9	237,6%
Okres Prešov	561,8	209,4	283,1	720,9	591,5	490,9	14,7%

Okres Sabinov	236,7	140,9	139,0	0,0	0,0	96,8	46,7%
Okres Snina	832,8	517,7	203,0	9,4	0,0	132,7	333,3%
Okres Stará Ľubovňa	176,1	63,3	30,1	41,6	10,2	49,2	13,0%
Okres Stropkov	0,0	0,0	0,0	0,0	0,0	0,0	-
Okres Svidník	0,0	0,0	0,0	0,0	0,0	0,0	-100,0%
Okres Vranov nad Topľou	40,5	41,4	24,6	32,5	44,3	35,5	912,5%
Prešovský kraj	712,9	401,6	344,0	151,2	131,5	239,4	41,2%
Okres Gelnica	221,3	250,2	191,0	79,1	31,0	104,4	-58,7%
Okres Košice I	557,7	32,8	308,8	107,7	14,5	120,4	-5,0%
Okres Košice II	461,1	110,1	217,4	17,9	0,0	66,8	-21,0%
Okres Košice III	310,6	272,5	335,9	81,6	0,0	103,1	10,0%
Okres Košice IV	310,6	0,0	0,0	86,0	0,0	63,2	21,0%
Okres Košice - okolie	151,2	229,8	178,5	219,9	161,0	199,7	13,1%
Okres Michalovce	277,3	271,3	165,8	47,1	11,8	99,3	3,0%
Okres Rožňava	654,4	744,2	637,3	86,7	67,3	228,7	9,2%
Okres Sobrance	0,0	0,0	0,0	96,0	153,4	111,7	-
Okres Spišská Nová Ves	14,7	65,9	18,6	141,6	77,2	88,3	122,2%
Okres Trebišov	392,2	503,2	457,1	339,3	445,3	408,4	14,7%
Košický kraj	299,6	259,6	236,5	143,1	108,5	164,7	12,9%
Slovenská republika	779,4	666,5	597,5	232,3	199,1	328,5	21,2%