

## Týždenné hlásenie za SR v roku 2024 – 10. kalendárny týždeň

### Percento hlásiacich ambulancií lekárov

**Ambulancie - pediatri (P)** 57

**Ambulancie - dospelí (D)** 44

**Stupeň aktivity** 2 – Sporadický výskyt

### Akútne respiračné ochorenia (ARO), chrípka a chrípke podobné ochorenia (CHPO) a úmrtia podľa vekových skupín, Slovenská republika

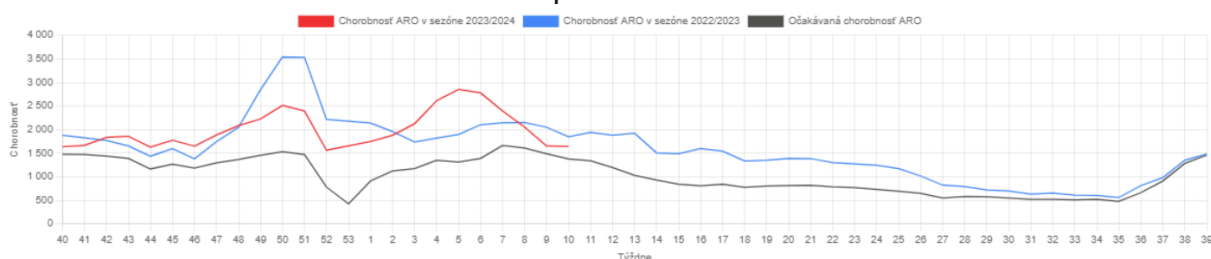
| Veková skupina  | 0 až 5 | 6 až 14 | 15 až 19 | 20 až 59 | 60 a viac | Spolu  |
|-----------------|--------|---------|----------|----------|-----------|--------|
| Všetky ARO      | 10574  | 10211   | 4187     | 13435    | 4793      | 43200  |
| Chorobnosť ARO  | 5240,1 | 3467,0  | 2824,1   | 1004,1   | 833,4     | 1639,8 |
| Z nich CHPO     | 1296   | 1291    | 579      | 1422     | 470       | 5058   |
| Chorobnosť CHPO | 642,2  | 438,3   | 390,5    | 106,3    | 81,7      | 192,0  |
| Úmrtia          | 0      | 0       | 0        | 0        | 0         | 0      |

### Komplikácie akútnych respiračných ochorení podľa vekových skupín

| Veková skupina     | 0 až 5 | 6 až 14 | 15 až 19 | 20 až 59 | 60 a viac | Spolu |
|--------------------|--------|---------|----------|----------|-----------|-------|
| Pneumónie          | 67     | 78      | 12       | 67       | 40        | 264   |
| Otitídy            | 218    | 135     | 23       | 77       | 23        | 476   |
| Sinusitídy         | 153    | 197     | 88       | 274      | 74        | 786   |
| Komplikácie spolu  | 438    | 410     | 123      | 418      | 137       | 1526  |
| %komplikácií z ARO | 4,1    | 4,0     | 2,9      | 3,1      | 2,9       | 3,5   |

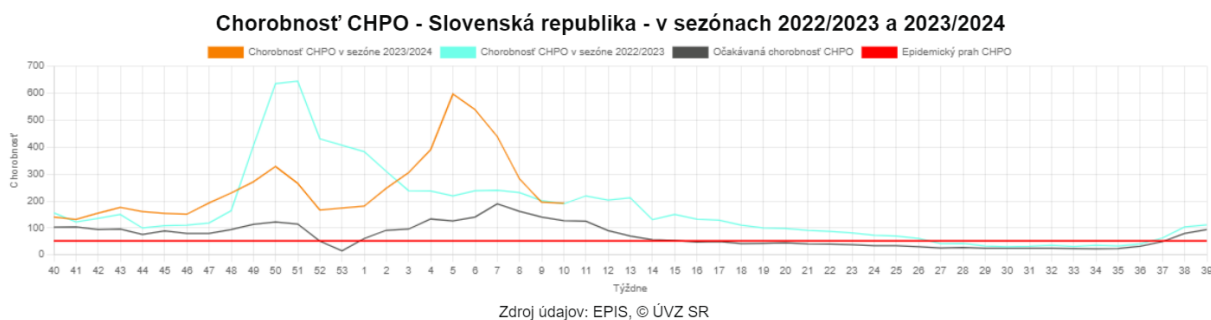
## obr1

Chorobnosť ARO - Slovenská republika - v sezónach 2022/2023 a 2023/2024



Zdroj údajov: EPIS, © ÚVZ SR

## obr2



## obr3

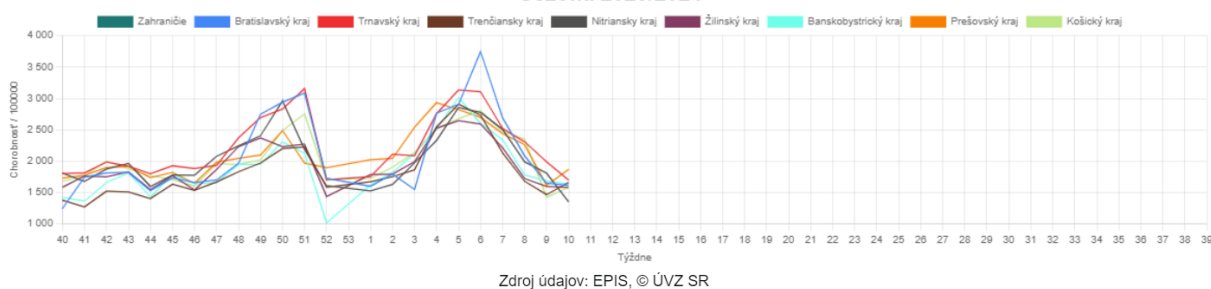


### Chorobnosť na akútne respiračné ochorenia podľa krajov a vekových skupín

| Územná jednotka      | 0 až 5 | 6 až 14 | 15 až 19 | 20 až 59 | 60 a viac | Spolu  | Porovnanie |
|----------------------|--------|---------|----------|----------|-----------|--------|------------|
| Zahranie             |        |         |          |          |           |        |            |
| Bratislavský kraj    | 5818,4 | 4796,4  | 2910,3   | 1080,5   | 642,8     | 1613,1 | -2,4%      |
| Trnavský kraj        | 7028,7 | 3967,8  | 2894,5   | 1009,4   | 744,9     | 1697,6 | -14,7%     |
| Trenčiansky kraj     | 5267,3 | 4174,0  | 3218,8   | 956,2    | 895,1     | 1661,1 | 13,2%      |
| Nitriansky kraj      | 5415,3 | 3496,6  | 2693,2   | 767,7    | 653,8     | 1351,3 | -25,4%     |
| Žilinský kraj        | 4823,6 | 3183,8  | 2290,8   | 912,5    | 758,6     | 1579,6 | -1,1%      |
| Banskobystrický kraj | 4199,5 | 3379,2  | 3485,5   | 1146,9   | 959,9     | 1637,3 | -2,8%      |
| Prešovský kraj       | 5820,4 | 3425,5  | 2824,1   | 1079,1   | 997,5     | 1870,5 | 15,7%      |
| Košický kraj         | 4896,3 | 3160,4  | 2313,1   | 1038,6   | 802,3     | 1583,2 | 11,1%      |
| Slovenská republika  | 5240,1 | 3467,0  | 2824,1   | 1004,1   | 833,4     | 1639,8 | -0,8%      |

obr4

Chorobnosť na akútne respiračné ochorenia podľa krajov  
Sezóna 2023/2024

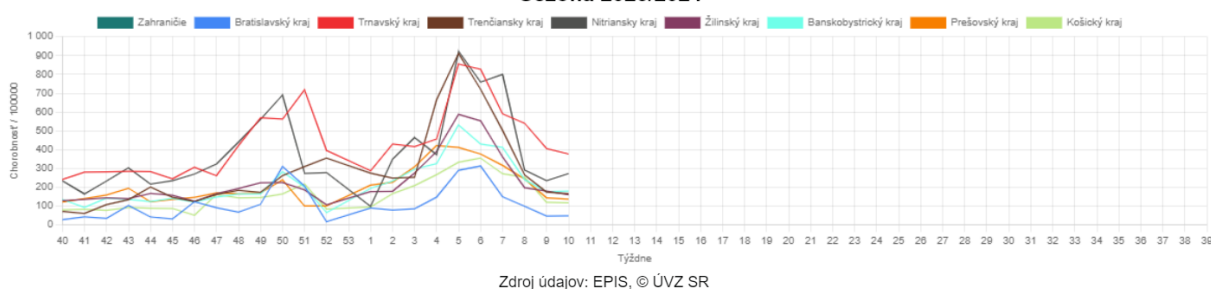


Chorobnosť na chrípku a chrípke podobné ochorenia podľa krajov a vekových skupín

| Územná jednotka      | 0 až 5 | 6 až 14 | 15 až 19 | 20 až 59 | 60 a viac | Spolu | Porovnanie |
|----------------------|--------|---------|----------|----------|-----------|-------|------------|
| Zahranicie           |        |         |          |          |           |       |            |
| Bratislavský kraj    | 0,0    | 0,0     | 0,0      | 52,6     | 65,9      | 48,6  | 3,8%       |
| Trnavský kraj        | 1981,0 | 1091,2  | 795,8    | 162,3    | 70,7      | 376,7 | -7,1%      |
| Trenčiansky kraj     | 488,5  | 548,0   | 566,3    | 70,8     | 41,2      | 166,1 | -4,7%      |
| Nitriansky kraj      | 1036,3 | 755,3   | 656,7    | 149,5    | 118,0     | 273,0 | 16,1%      |
| Žilinský kraj        | 474,5  | 332,0   | 294,4    | 83,9     | 74,0      | 159,9 | -11,1%     |
| Banskobystrický kraj | 433,8  | 200,8   | 348,0    | 155,5    | 128,5     | 180,2 | 1,7%       |
| Prešovský kraj       | 395,0  | 290,6   | 228,2    | 72,3     | 70,0      | 136,9 | -4,9%      |
| Košický kraj         | 377,8  | 273,1   | 185,2    | 65,1     | 60,1      | 117,6 | -2,2%      |
| Slovenská republika  | 642,2  | 438,3   | 390,5    | 106,3    | 81,7      | 192,0 | -1,8%      |

obr5

Chorobnosť na chrípku a chrípke podobné ochorenia podľa krajov  
Sezóna 2023/2024



**Chorobnosť na akútne respiračné ochorenia podľa okresov, krajov a vekových skupín**

| Územná jednotka            | 0 až 5        | 6 až 14       | 15 až 19      | 20 až 59      | 60 a viac    | Spolu         | Porovnanie    |
|----------------------------|---------------|---------------|---------------|---------------|--------------|---------------|---------------|
| Okres Bratislava V         | 7018,3        | 4922,7        | 4932,4        | 2396,2        | 994,4        | 2685,1        | -3,6%         |
| Okres Bratislava I         | 0,0           | 0,0           | 0,0           | 1009,5        | 338,1        | 735,7         | -16,0%        |
| Okres Senec                | 4276,9        | 4033,0        | 4248,0        | 96,8          | 0,0          | 1421,7        | -36,4%        |
| Okres Bratislava II        | 4227,6        | 5466,7        | 0,0           | 1248,5        | 504,4        | 1343,3        | -36,3%        |
| Okres Bratislava III       | 3788,1        | 3990,9        | 1543,6        | 3257,1        | 1468,6       | 3115,4        | 103,6%        |
| Okres Bratislava IV        | 0,0           | 0,0           | 0,0           | 620,9         | 907,3        | 994,3         | -1,2%         |
| Okres Malacky              | 7313,3        | 4541,7        | 2762,4        | 1648,6        | 1186,9       | 3018,7        | 430,4%        |
| Okres Pezinok              | 0,0           | 0,0           | 0,0           | 659,6         | 0,0          | 553,0         | -30,4%        |
| <b>Bratislavský kraj</b>   | <b>5818,4</b> | <b>4796,4</b> | <b>2910,3</b> | <b>1080,5</b> | <b>642,8</b> | <b>1613,1</b> | <b>-2,4%</b>  |
| Okres Dunajská Streda      | 7376,7        | 4427,2        | 3033,5        | 961,8         | 750,3        | 1738,4        | -18,1%        |
| Okres Galanta              | 6254,7        | 4623,9        | 2153,6        | 1168,1        | 1075,4       | 1794,1        | 0,4%          |
| Okres Hlohovec             | 4984,2        | 2590,6        | 3363,7        | 1158,2        | 634,8        | 1468,7        | -24,7%        |
| Okres Piešťany             | 5515,7        | 3391,8        | 2929,1        | 1016,8        | 631,5        | 1511,2        | -8,7%         |
| Okres Senica               | 3469,5        | 2561,3        | 1324,5        | 773,0         | 738,7        | 1118,4        | -42,0%        |
| Okres Skalica              | 9713,9        | 4379,4        | 3041,6        | 968,4         | 1063,8       | 1948,1        | 0,3%          |
| Okres Trnava               | 7992,0        | 4101,4        | 3347,1        | 1071,3        | 544,1        | 1861,6        | -11,0%        |
| <b>Trnavský kraj</b>       | <b>7028,7</b> | <b>3967,8</b> | <b>2894,5</b> | <b>1009,4</b> | <b>744,9</b> | <b>1697,6</b> | <b>-14,7%</b> |
| Okres Partizánske          | 2943,7        | 3759,3        | 381,7         | 993,1         | 273,9        | 1092,4        | 6,7%          |
| Okres Prievidza            | 2586,7        | 1612,9        | 811,1         | 740,0         | 330,7        | 802,1         | -27,8%        |
| Okres Trenčín              | 8642,1        | 5032,6        | 3522,2        | 858,1         | 1469,9       | 2161,6        | 47,0%         |
| Okres Bánovce nad Bebravou | 7739,9        | 5112,8        | 4878,0        | 1112,7        | 1006,7       | 2034,3        | -5,8%         |
| Okres Ilava                | 6715,3        | 6589,7        | 6294,0        | 375,1         | 590,6        | 2205,9        | 1,9%          |
| Okres Myjava               | 8781,1        | 5541,9        | 3571,4        | 1221,0        | 1179,4       | 2007,2        | 33,7%         |
| Okres Nové Mesto nad Váhom | 3813,1        | 2834,2        | 2971,6        | 1257,0        | 1027,0       | 1625,6        | 9,0%          |
| Okres Považská Bystrica    | 2689,8        | 2002,5        | 2486,4        | 954,8         | 867,1        | 1195,9        | -12,5%        |
| Okres Púchov               | 3123,9        | 6336,1        | 3993,5        | 1377,6        | 990,5        | 2482,2        | 75,3%         |
| <b>Trenčiansky kraj</b>    | <b>5267,3</b> | <b>4174,0</b> | <b>3218,8</b> | <b>956,2</b>  | <b>895,1</b> | <b>1661,1</b> | <b>13,2%</b>  |
| Okres Komárno              | 4006,7        | 2336,0        | 1937,0        | 478,5         | 430,3        | 883,8         | -52,8%        |
| Okres Levice               | 6531,2        | 3709,2        | 2094,1        | 798,6         | 635,1        | 1383,0        | -8,5%         |
| Okres Nitra                | 6613,7        | 4568,3        | 1666,8        | 1195,9        | 939,6        | 1887,5        | -22,3%        |
| Okres Nové Zámky           | 5850,6        | 4313,2        | 3945,6        | 976,6         | 1002,7       | 1776,0        | -22,3%        |

|                             |               |               |               |               |              |               |               |
|-----------------------------|---------------|---------------|---------------|---------------|--------------|---------------|---------------|
| Okres Šaľa                  | 7125,0        | 3517,1        | 3392,7        | 714,3         | 656,8        | 1293,4        | -16,7%        |
| Okres Topoľčany             | 3180,2        | 1447,9        | 1671,5        | 472,4         | 192,5        | 660,9         | -10,4%        |
| Okres Zlaté Moravce         | 3034,0        | 2069,7        | 3108,0        | 555,8         | 174,7        | 941,8         | -46,8%        |
| <b>Nitriansky kraj</b>      | <b>5415,3</b> | <b>3496,6</b> | <b>2693,2</b> | <b>767,7</b>  | <b>653,8</b> | <b>1351,3</b> | <b>-25,4%</b> |
| Okres Bytča                 | 4258,0        | 3949,6        | 3197,5        | 460,4         | 427,2        | 1417,3        | 28,5%         |
| Okres Čadca                 | 3700,4        | 2472,7        | 2503,5        | 788,6         | 730,9        | 1234,2        | -4,0%         |
| Okres Dolný Kubín           | 4225,1        | 2528,9        | 1665,0        | 1008,7        | 1340,3       | 1501,4        | -31,0%        |
| Okres Kysucké Nové Mesto    | 3167,6        | 2072,9        | 2142,0        | 948,5         | 635,6        | 1212,2        | -11,0%        |
| Okres Liptovský Mikuláš     | 4497,3        | 2856,2        | 1771,6        | 1101,4        | 590,9        | 1422,6        | -17,7%        |
| Okres Martin                | 4428,9        | 3766,0        | 2265,8        | 1404,4        | 804,9        | 1895,4        | 2,8%          |
| Okres Námestovo             | 6657,6        | 3851,9        | 1703,5        | 624,9         | 436,6        | 1946,6        | -3,5%         |
| Okres Ružomberok            | 4102,3        | 2353,9        | 2165,4        | 666,5         | 649,7        | 1361,4        | 3,7%          |
| Okres Turčianske Teplice    | 3885,7        | 1475,2        | 2432,0        | 747,6         | 559,3        | 1003,3        | -29,0%        |
| Okres Tvrdošín              | 10966,5       | 3951,7        | 4032,3        | 1010,1        | 1873,3       | 2473,3        | -0,7%         |
| Okres Žilina                | 4174,1        | 3514,8        | 2035,6        | 817,7         | 559,6        | 1477,7        | 18,1%         |
| <b>Žilinský kraj</b>        | <b>4823,6</b> | <b>3183,8</b> | <b>2290,8</b> | <b>912,5</b>  | <b>758,6</b> | <b>1579,6</b> | <b>-1,1%</b>  |
| Okres Banská Bystrica       | 4987,4        | 4248,0        | 4328,4        | 1242,0        | 661,5        | 1904,3        | -19,0%        |
| Okres Banská Štiavnica      | 2409,6        | 1312,0        | 2724,8        | 774,0         | 825,6        | 1022,4        | -13,1%        |
| Okres Brezno                | 8019,3        | 6838,3        | 5004,7        | 1254,8        | 732,6        | 2326,5        | 52,1%         |
| Okres Detva                 | 0,0           | 0,0           | 0,0           | 1671,0        | 1583,4       | 1749,4        | -28,7%        |
| Okres Krupina               | 2129,2        | 949,4         | 707,3         | 738,8         | 636,2        | 794,3         | -7,1%         |
| Okres Lučenec               | 3200,0        | 2027,5        | 2875,3        | 1293,5        | 1053,4       | 1519,9        | -16,4%        |
| Okres Poltár                | 1914,3        | 2016,1        | 907,3         | 334,5         | 417,3        | 685,4         | -27,1%        |
| Okres Revúca                | 2971,6        | 3502,5        | 2158,5        | 1855,1        | 1715,9       | 2103,5        | 47,0%         |
| Okres Rimavská Sobota       | 3196,8        | 2815,1        | 4146,7        | 1405,3        | 1470,0       | 1893,3        | -7,1%         |
| Okres Veľký Krtíš           | 1965,7        | 2200,6        | 1380,3        | 713,4         | 695,3        | 951,8         | -9,9%         |
| Okres Zvolen                | 8127,2        | 5000,9        | 4545,5        | 1376,8        | 1173,5       | 2215,7        | 9,7%          |
| Okres Žarnovica             | 8100,7        | 6094,6        | 2690,6        | 868,9         | 595,9        | 1732,6        | 3,8%          |
| Okres Žiar nad Hronom       | 3268,0        | 3046,8        | 4415,6        | 542,1         | 330,5        | 1027,1        | -11,8%        |
| <b>Banskobystrický kraj</b> | <b>4199,5</b> | <b>3379,2</b> | <b>3485,5</b> | <b>1146,9</b> | <b>959,9</b> | <b>1637,3</b> | <b>-2,8%</b>  |
| Okres Stará Ľubovňa         | 6272,0        | 2799,3        | 2344,5        | 1080,9        | 829,3        | 1797,6        | 18,4%         |
| Okres Svidník               | 3174,6        | 2176,9        | 2170,0        | 576,2         | 999,6        | 1066,5        | 49,5%         |

|                            |               |               |               |               |              |               |              |
|----------------------------|---------------|---------------|---------------|---------------|--------------|---------------|--------------|
| Okres Vranov nad Topľou    | 4079,5        | 2709,6        | 2197,4        | 1004,9        | 780,9        | 1664,8        | -1,2%        |
| Okres Bardejov             | 6458,7        | 4746,3        | 3132,3        | 1298,5        | 1172,8       | 2102,2        | 15,5%        |
| Okres Humenné              | 4511,9        | 1532,3        | 2569,5        | 580,1         | 1093,3       | 1091,4        | 97,1%        |
| Okres Kežmarok             | 3849,3        | 2463,5        | 2167,4        | 935,5         | 1691,9       | 1759,4        | 30,3%        |
| Okres Levoča               | 7023,4        | 3736,6        | 1821,9        | 833,5         | 711,6        | 1603,7        | 33,2%        |
| Okres Medzilaborce         | 1612,9        | 1211,5        | 1525,4        | 651,4         | 1096,3       | 959,4         | -47,9%       |
| Okres Poprad               | 4895,8        | 3677,6        | 2952,7        | 1222,0        | 919,8        | 1796,1        | 33,1%        |
| Okres Prešov               | 8680,6        | 5022,9        | 5226,1        | 2397,8        | 1011,8       | 3692,1        | 4,2%         |
| Okres Sabinov              | 13186,8       | 5661,1        | 3624,6        | 980,8         | 311,1        | 3453,9        | -8,9%        |
| Okres Snina                | 717,5         | 724,7         | 1421,0        | 596,0         | 685,6        | 691,0         | 1,0%         |
| Okres Stropkov             | 2138,5        | 2173,9        | 1183,4        | 773,4         | 486,4        | 922,7         | -22,1%       |
| <b>Prešovský kraj</b>      | <b>5820,4</b> | <b>3425,5</b> | <b>2824,1</b> | <b>1079,1</b> | <b>997,5</b> | <b>1870,5</b> | <b>15,7%</b> |
| Okres Gelnica              | 4213,9        | 1751,3        | 1273,6        | 486,9         | 325,3        | 994,7         | 135,6%       |
| Okres Košice I             | 3356,4        | 2664,0        | 2538,6        | 1836,6        | 1214,6       | 1900,3        | -3,1%        |
| Okres Košice II            | 4540,3        | 3470,2        | 3477,8        | 1001,3        | 941,2        | 1608,6        | 5,7%         |
| Okres Košice III           | 4472,0        | 3036,2        | 2854,7        | 639,2         | 586,2        | 1160,3        | -1,5%        |
| Okres Košice IV            | 5435,1        | 3215,3        | 3646,0        | 1124,6        | 738,1        | 1622,0        | 11,7%        |
| Okres Košice - okolie      | 3725,1        | 2882,5        | 2212,7        | 1406,3        | 1564,3       | 1854,8        | 13,6%        |
| Okres Michalovce           | 4859,0        | 2613,2        | 2619,5        | 1664,1        | 554,4        | 1813,1        | 57,6%        |
| Okres Rožňava              | 7112,3        | 4797,6        | 2224,9        | 1017,6        | 686,0        | 1889,5        | -22,8%       |
| Okres Sobrance             | 849,3         | 1757,8        | 580,0         | 66,7          | 0,0          | 365,6         | -42,9%       |
| Okres Spišská Nová Ves     | 5582,6        | 2986,4        | 1699,7        | 392,3         | 475,8        | 1248,8        | 41,5%        |
| Okres Trebišov             | 4005,6        | 3306,7        | 2318,4        | 1055,4        | 938,9        | 1521,3        | -3,3%        |
| <b>Košický kraj</b>        | <b>4896,3</b> | <b>3160,4</b> | <b>2313,1</b> | <b>1038,6</b> | <b>802,3</b> | <b>1583,2</b> | <b>11,1%</b> |
| <b>Slovenská republika</b> | <b>5240,1</b> | <b>3467,0</b> | <b>2824,1</b> | <b>1004,1</b> | <b>833,4</b> | <b>1639,8</b> | <b>-0,8%</b> |

***Chorobnosť na chrípku a chrípke podobné ochorenia podľa okresov, krajov a vekových skupín***

| Územná jednotka      | 0 až 5 | 6 až 14 | 15 až 19 | 20 až 59 | 60 a viac | Spolu | Porovnanie |
|----------------------|--------|---------|----------|----------|-----------|-------|------------|
| Okres Bratislava V   | 0,0    | 0,0     | 0,0      | 0,0      | 0,0       | 0,0   | -          |
| Okres Bratislava I   | 0,0    | 0,0     | 0,0      | 0,0      | 0,0       | 0,0   | -          |
| Okres Senec          | 0,0    | 0,0     | 0,0      | 0,0      | 0,0       | 0,0   | -100,0%    |
| Okres Bratislava II  | 0,0    | 0,0     | 0,0      | 29,7     | 67,3      | 40,4  | -73,5%     |
| Okres Bratislava III | 0,0    | 0,0     | 0,0      | 508,9    | 0,0       | 121,7 | -15,2%     |

|                            |               |               |              |              |              |              |              |
|----------------------------|---------------|---------------|--------------|--------------|--------------|--------------|--------------|
| Okres Bratislava IV        | 0,0           | 0,0           | 0,0          | 97,4         | 175,6        | 169,8        | 180,0%       |
| Okres Malacky              | 0,0           | 0,0           | 0,0          | 0,0          | 0,0          | 0,0          | -            |
| Okres Pezinok              | 0,0           | 0,0           | 0,0          | 0,0          | 0,0          | 0,0          | -            |
| <b>Bratislavský kraj</b>   | <b>0,0</b>    | <b>0,0</b>    | <b>0,0</b>   | <b>52,6</b>  | <b>65,9</b>  | <b>48,6</b>  | <b>3,8%</b>  |
| Okres Dunajská Streda      | 1605,5        | 1332,2        | 594,8        | 97,9         | 8,2          | 312,7        | -36,4%       |
| Okres Galanta              | 515,9         | 533,5         | 603,0        | 13,9         | 0,0          | 113,4        | 55,4%        |
| Okres Hlohovec             | 1938,3        | 1027,3        | 1062,2       | 390,7        | 263,2        | 532,7        | -9,6%        |
| Okres Piešťany             | 1356,3        | 986,7         | 1403,5       | 400,2        | 219,1        | 508,9        | 53,6%        |
| Okres Senica               | 1139,2        | 842,5         | 529,8        | 91,6         | 13,2         | 227,5        | 8,9%         |
| Okres Skalica              | 529,8         | 171,7         | 0,0          | 40,1         | 0,0          | 71,4         | 30,0%        |
| Okres Trnava               | 4042,8        | 1519,0        | 1280,6       | 233,1        | 108,8        | 669,3        | 13,0%        |
| <b>Trnavský kraj</b>       | <b>1981,0</b> | <b>1091,2</b> | <b>795,8</b> | <b>162,3</b> | <b>70,7</b>  | <b>376,7</b> | <b>-7,1%</b> |
| Okres Partizánske          | 0,0           | 0,0           | 0,0          | 27,6         | 0,0          | 15,3         | -83,3%       |
| Okres Prievidza            | 174,8         | 181,7         | 180,2        | 20,8         | 0,0          | 43,7         | -55,2%       |
| Okres Trenčín              | 211,9         | 320,5         | 323,1        | 7,5          | 0,0          | 73,4         | -46,1%       |
| Okres Bánovce nad Bebravou | 516,0         | 210,8         | 203,3        | 94,3         | 20,1         | 116,1        | 130,0%       |
| Okres Ilava                | 982,7         | 846,7         | 2017,3       | 24,2         | 51,4         | 355,8        | -5,3%        |
| Okres Myjava               | 1323,2        | 812,8         | 744,0        | 198,3        | 77,3         | 286,7        | 1,0%         |
| Okres Nové Mesto nad Váhom | 138,7         | 0,0           | 95,9         | 122,6        | 83,0         | 96,4         | -22,1%       |
| Okres Považská Bystrica    | 403,5         | 262,6         | 327,2        | 141,0        | 119,6        | 169,9        | -11,4%       |
| Okres Púchov               | 1249,6        | 2379,7        | 1483,3       | 101,5        | 102,5        | 751,9        | 91,9%        |
| <b>Trenčiansky kraj</b>    | <b>488,5</b>  | <b>548,0</b>  | <b>566,3</b> | <b>70,8</b>  | <b>41,2</b>  | <b>166,1</b> | <b>-4,7%</b> |
| Okres Komárno              | 267,1         | 239,1         | 237,9        | 69,2         | 96,3         | 108,6        | -43,4%       |
| Okres Levice               | 1342,0        | 894,0         | 314,1        | 69,6         | 83,4         | 226,4        | -13,4%       |
| Okres Nitra                | 766,4         | 684,2         | 416,7        | 131,9        | 112,3        | 245,0        | 33,2%        |
| Okres Nové Zámky           | 1833,3        | 1257,2        | 1302,4       | 373,9        | 264,4        | 571,7        | 56,9%        |
| Okres Šaľa                 | 712,5         | 567,3         | 636,1        | 90,0         | 27,4         | 155,5        | -49,6%       |
| Okres Topoľčany            | 530,0         | 334,1         | 417,9        | 11,2         | 8,0          | 77,7         | 433,3%       |
| Okres Zlaté Moravce        | 108,4         | 79,6          | 155,4        | 205,9        | 0,0          | 116,6        | -49,0%       |
| <b>Nitriansky kraj</b>     | <b>1036,3</b> | <b>755,3</b>  | <b>656,7</b> | <b>149,5</b> | <b>118,0</b> | <b>273,0</b> | <b>16,1%</b> |
| Okres Bytča                | 874,9         | 714,3         | 1041,0       | 0,0          | 0,0          | 246,0        | 93,9%        |
| Okres Čadca                | 757,4         | 526,7         | 350,5        | 57,4         | 125,8        | 184,8        | 14,7%        |

|                             |              |              |              |              |              |              |               |
|-----------------------------|--------------|--------------|--------------|--------------|--------------|--------------|---------------|
| Okres Dolný Kubín           | 0,0          | 92,0         | 87,6         | 64,8         | 22,3         | 54,1         | -52,4%        |
| Okres Kysucké Nové Mesto    | 292,4        | 234,0        | 244,8        | 152,7        | 0,0          | 140,3        | 35,4%         |
| Okres Liptovský Mikuláš     | 412,0        | 337,3        | 388,9        | 87,7         | 122,3        | 164,5        | -45,0%        |
| Okres Martin                | 131,9        | 48,8         | 23,6         | 114,1        | 46,8         | 77,9         | -21,8%        |
| Okres Námestovo             | 406,0        | 166,8        | 83,8         | 142,8        | 109,2        | 159,7        | -20,2%        |
| Okres Ružomberok            | 533,9        | 578,5        | 284,0        | 100,0        | 129,9        | 232,1        | -9,4%         |
| Okres Turčianske Teplice    | 457,1        | 388,2        | 1144,5       | 46,0         | 0,0          | 132,5        | -30,0%        |
| Okres Tvrdošín              | 1601,8       | 816,1        | 456,5        | 111,2        | 253,2        | 356,8        | -6,1%         |
| Okres Žilina                | 342,1        | 251,9        | 251,3        | 38,8         | 16,7         | 103,1        | -8,6%         |
| <b>Žilinský kraj</b>        | <b>474,5</b> | <b>332,0</b> | <b>294,4</b> | <b>83,9</b>  | <b>74,0</b>  | <b>159,9</b> | <b>-11,1%</b> |
| Okres Banská Bystrica       | 0,0          | 0,0          | 0,0          | 209,5        | 30,1         | 95,9         | 0,0%          |
| Okres Banská Štiavnica      | 0,0          | 0,0          | 0,0          | 80,9         | 258,0        | 109,3        | -22,7%        |
| Okres Brezno                | 96,6         | 0,0          | 0,0          | 12,4         | 26,2         | 19,3         | -34,0%        |
| Okres Detva                 | 0,0          | 0,0          | 0,0          | 208,9        | 284,2        | 247,9        | 58,8%         |
| Okres Krupina               | 0,0          | 0,0          | 0,0          | 75,1         | 30,3         | 51,5         | -37,5%        |
| Okres Lučenec               | 1002,0       | 220,8        | 368,6        | 265,5        | 263,3        | 310,1        | -3,1%         |
| Okres Poltár                | 638,1        | 460,8        | 100,8        | 0,0          | 0,0          | 104,4        | -61,6%        |
| Okres Revúca                | 168,2        | 134,7        | 60,0         | 517,7        | 518,4        | 419,2        | 453,7%        |
| Okres Rimavská Sobota       | 512,2        | 193,8        | 666,8        | 93,7         | 53,2         | 166,9        | -32,8%        |
| Okres Veľký Krtíš           | 53,1         | 304,7        | 300,1        | 166,5        | 133,7        | 169,9        | -7,9%         |
| Okres Zvolen                | 688,0        | 232,6        | 324,7        | 208,3        | 119,5        | 220,5        | 11,1%         |
| Okres Žarnovica             | 340,4        | 195,0        | 269,1        | 72,4         | 91,7         | 112,0        | -3,4%         |
| Okres Žiar nad Hronom       | 285,9        | 244,8        | 363,6        | 26,0         | 0,0          | 67,7         | 45,0%         |
| <b>Banskobystrický kraj</b> | <b>433,8</b> | <b>200,8</b> | <b>348,0</b> | <b>155,5</b> | <b>128,5</b> | <b>180,2</b> | <b>1,7%</b>   |
| Okres Stará Ľubovňa         | 0,0          | 0,0          | 0,0          | 19,7         | 0,0          | 10,1         | 25,0%         |
| Okres Svidník               | 0,0          | 0,0          | 0,0          | 0,0          | 0,0          | 0,0          | -             |
| Okres Vranov nad Topľou     | 121,5        | 82,8         | 63,4         | 21,4         | 11,7         | 44,0         | -52,4%        |
| Okres Bardejov              | 1811,6       | 993,4        | 898,4        | 147,7        | 208,5        | 411,4        | -19,4%        |
| Okres Humenné               | 0,0          | 0,0          | 0,0          | 0,0          | 0,0          | 0,0          | -             |
| Okres Kežmarok              | 272,0        | 162,3        | 99,4         | 60,4         | 193,7        | 124,8        | 69,6%         |



|                            |              |              |              |              |             |              |              |
|----------------------------|--------------|--------------|--------------|--------------|-------------|--------------|--------------|
| Okres Levoča               | 55,3         | 143,7        | 0,0          | 32,8         | 0,0         | 37,7         | 165,6%       |
| Okres Medzilaborce         | 0,0          | 0,0          | 0,0          | 0,0          | 0,0         | 0,0          | -100,0%      |
| Okres Poprad               | 246,6        | 337,5        | 202,9        | 94,8         | 107,1       | 141,3        | 38,3%        |
| Okres Prešov               | 606,6        | 736,5        | 567,4        | 326,6        | 0,0         | 399,5        | 8,7%         |
| Okres Sabinov              | 236,7        | 75,5         | 99,3         | 144,9        | 0,0         | 110,0        | -30,6%       |
| Okres Snina                | 0,0          | 0,0          | 0,0          | 0,0          | 0,0         | 0,0          | -100,0%      |
| Okres Stropkov             | 0,0          | 0,0          | 0,0          | 0,0          | 0,0         | 0,0          | -            |
| <b>Prešovský kraj</b>      | <b>395,0</b> | <b>290,6</b> | <b>228,2</b> | <b>72,3</b>  | <b>70,0</b> | <b>136,9</b> | <b>-4,9%</b> |
| Okres Gelnica              | 354,1        | 250,2        | 152,8        | 42,6         | 46,5        | 104,2        | 1343,8%      |
| Okres Košice I             | 154,9        | 73,0         | 137,2        | 77,3         | 15,6        | 70,6         | -3,9%        |
| Okres Košice II            | 227,0        | 135,6        | 53,5         | 16,2         | 12,5        | 44,9         | -33,9%       |
| Okres Košice III           | 372,7        | 311,4        | 167,9        | 27,2         | 0,0         | 71,6         | -20,6%       |
| Okres Košice IV            | 0,0          | 0,0          | 0,0          | 0,0          | 0,0         | 0,0          | -100,0%      |
| Okres Košice - okolie      | 78,4         | 93,8         | 52,1         | 35,4         | 18,4        | 44,0         | -68,2%       |
| Okres Michalovce           | 977,2        | 568,1        | 327,4        | 19,8         | 19,8        | 178,5        | 138,9%       |
| Okres Rožňava              | 423,0        | 350,6        | 243,4        | 133,3        | 56,4        | 166,7        | -41,6%       |
| Okres Sobrance             | 0,0          | 0,0          | 0,0          | 0,0          | 0,0         | 0,0          | -            |
| Okres Spišská Nová Ves     | 555,5        | 382,2        | 227,8        | 28,0         | 34,4        | 130,6        | 124,4%       |
| Okres Trebišov             | 224,1        | 233,6        | 293,9        | 191,1        | 262,0       | 224,9        | -23,9%       |
| <b>Košický kraj</b>        | <b>377,8</b> | <b>273,1</b> | <b>185,2</b> | <b>65,1</b>  | <b>60,1</b> | <b>117,6</b> | <b>-2,2%</b> |
| <b>Slovenská republika</b> | <b>642,2</b> | <b>438,3</b> | <b>390,5</b> | <b>106,3</b> | <b>81,7</b> | <b>192,0</b> | <b>-1,8%</b> |