

Týždenné hlásenie za SR v roku 2024 – 18. kalendárny týždeň

Percento hlásiacich ambulancií lekárov

Ambulancie - pediatri (P) 54

Ambulancie - dospelí (D) 40

Stupeň aktivity 2 – Sporadický výskyt

Akútne respiračné ochorenia (ARO), chrípka a chrípke podobné ochorenia (CHPO) a úmrtia podľa vekových skupín, Slovenská republika

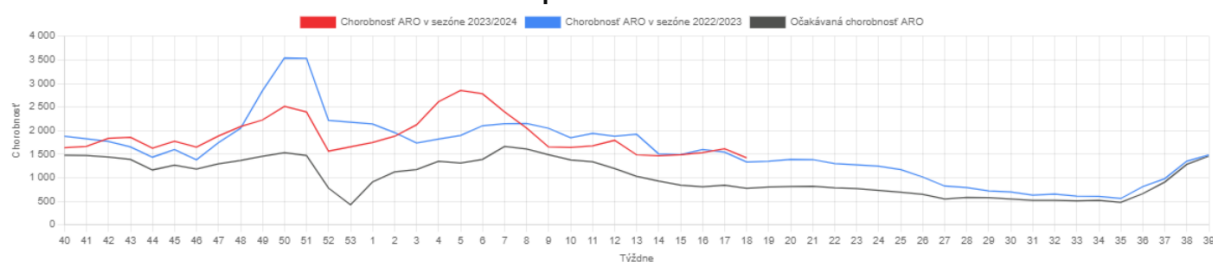
Veková skupina	0 až 5	6 až 14	15 až 19	20 až 59	60 a viac	Spolu
Všetky ARO	8919	8915	3411	9880	3245	34370
Chorobnosť ARO	4688,2	3210,6	2440,3	815,1	622,8	1421,7
Z nich CHPO	701	639	273	635	205	2453
Chorobnosť CHPO	368,5	230,1	195,3	52,4	39,3	101,5
Úmrtia	0	0	0	0	0	0

Komplikácie akútnych respiračných ochorení podľa vekových skupín

Veková skupina	0 až 5	6 až 14	15 až 19	20 až 59	60 a viac	Spolu
Pneumónie	33	34	8	26	9	110
Otitídy	133	105	14	64	16	332
Sinusitídy	103	145	51	176	45	520
Komplikácie spolu	269	284	73	266	70	962
%komplikácií z ARO	3,0	3,2	2,1	2,7	2,2	2,8

obr1

Chorobnosť ARO - Slovenská republika - v sezónach 2022/2023 a 2023/2024



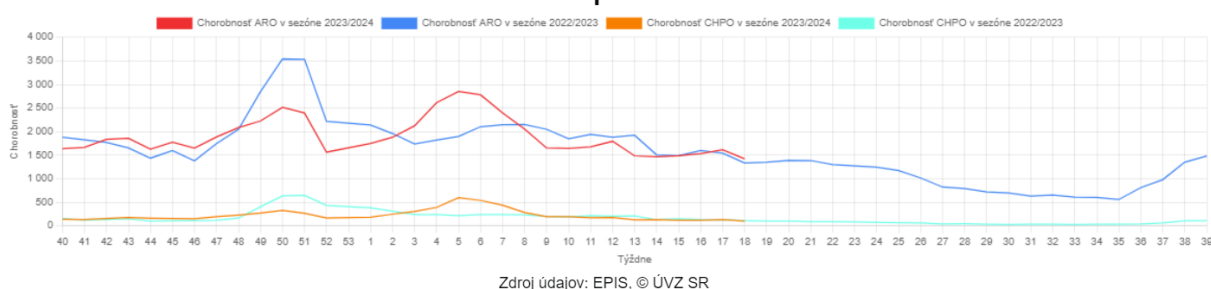
obr2

Chorobnosť CHPO - Slovenská republika - v sezónach 2022/2023 a 2023/2024



obr3

Chorobnosť ARO a CHPO - Slovenská republika - v sezónach 2022/2023 a 2023/2024

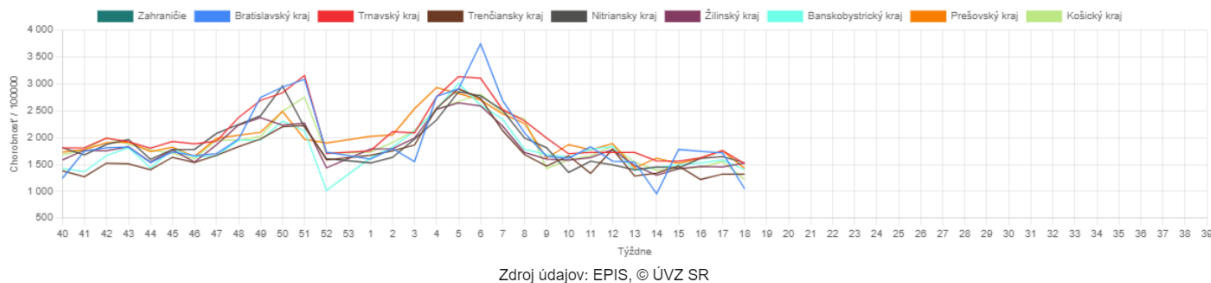


Chorobnosť na akútne respiračné ochorenia podľa krajov a vekových skupín

Územná jednotka	0 až 5	6 až 14	15 až 19	20 až 59	60 a viac	Spolu	Porovnanie
Zahranie							
Bratislavský kraj	2830,6	2489,0	2197,5	773,5	605,6	1045,4	-39,0%
Trnavský kraj	5753,2	3566,5	2578,8	878,5	616,2	1514,6	-13,8%
Trenčiansky kraj	4854,5	3185,4	2737,6	734,2	532,4	1316,0	-0,3%
Nitriansky kraj	5177,5	5155,0	3292,1	767,1	452,1	1528,3	-7,2%
Žilinský kraj	5083,1	3251,8	2283,3	806,7	749,4	1527,5	5,1%
Banskobystrický kraj	4130,2	3306,3	2551,8	911,2	778,6	1401,5	-11,6%
Prešovský kraj	4426,2	2811,0	2309,5	796,1	729,3	1425,4	-18,8%
Košický kraj	4353,0	2465,0	1664,5	732,7	436,4	1220,4	-21,3%
Slovenská republika	4688,2	3210,6	2440,3	815,1	622,8	1421,7	-11,9%

obr4

**Chorobnosť na akútne respiračné ochorenia podľa krajov
Sezóna 2023/2024**

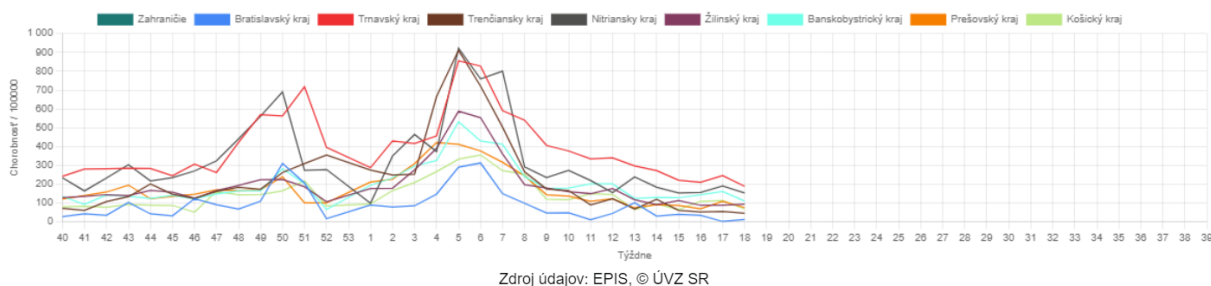


Chorobnosť na chrípku a chrípke podobné ochorenia podľa krajov a vekových skupín

Územná jednotka	0 až 5	6 až 14	15 až 19	20 až 59	60 a viac	Spolu	Porovnanie
Zahranicie							
Bratislavský kraj	0,0	0,0	0,0	20,6	0,0	12,3	409,1%
Trnavský kraj	925,6	536,5	414,8	71,4	27,4	188,5	-23,3%
Trenčiansky kraj	149,1	139,9	104,7	26,6	7,2	45,8	-17,3%
Nitriansky kraj	615,7	409,6	406,9	78,1	46,2	153,7	-19,2%
Žilinský kraj	347,0	188,0	154,9	33,9	70,2	93,6	6,4%
Banskobystrický kraj	209,8	176,0	334,8	85,6	70,3	111,1	-31,2%
Prešovský kraj	276,8	195,2	106,3	27,7	33,3	75,4	-31,0%
Košický kraj	251,8	112,6	38,8	53,8	23,0	68,5	-39,7%
Slovenská republika	368,5	230,1	195,3	52,4	39,3	101,5	-24,2%

obr5

**Chorobnosť na chrípku a chrípke podobné ochorenia podľa krajov
Sezóna 2023/2024**



Chorobnosť na akútne respiračné ochorenia podľa okresov, krajov a vekových skupín

Územná jednotka	0 až 5	6 až 14	15 až 19	20 až 59	60 a viac	Spolu	Porovnanie
Okres Bratislava V	4658,9	3995,8	5129,7	2109,7	1763,9	2413,5	-16,1%
Okres Bratislava I	0,0	0,0	0,0	983,3	658,7	832,2	-32,1%
Okres Senec	583,2	504,1	0,0	1055,8	1151,3	786,3	-61,0%
Okres Bratislava II	5133,6	6284,9	3497,8	1426,7	695,2	1757,9	1,1%
Okres Bratislava III	0,0	0,0	0,0	569,1	798,3	656,5	-17,4%
Okres Bratislava IV	0,0	0,0	0,0	0,0	0,0	0,0	-100,0%
Okres Malacky	0,0	0,0	0,0	0,0	0,0	0,0	-100,0%
Okres Pezinok	1620,7	785,5	774,4	543,1	543,1	651,0	22,5%
Bratislavský kraj	2830,6	2489,0	2197,5	773,5	605,6	1045,4	-39,0%
Okres Dunajská Streda	7725,2	5273,8	3135,5	937,6	785,1	1823,0	-4,0%
Okres Galanta	5674,4	3334,6	2670,5	1052,7	648,2	1518,1	-25,2%
Okres Hlohovec	3417,7	1378,3	2003,0	861,9	491,8	1116,8	-41,2%
Okres Piešťany	5086,2	3083,4	2987,5	979,3	429,0	1378,8	16,8%
Okres Senica	3042,3	2527,6	1779,8	465,7	635,7	1155,9	-26,2%
Okres Skalica	10801,8	4534,0	2470,8	959,7	968,8	1846,4	-16,2%
Okres Trnava	4328,2	2564,6	2182,9	735,8	230,2	1245,1	-17,8%
Trnavský kraj	5753,2	3566,5	2578,8	878,5	616,2	1514,6	-13,8%
Okres Partizánske	3910,8	4048,5	2453,7	993,1	301,3	1309,4	11,2%
Okres Prievidza	3994,8	2271,7	1287,5	544,0	322,9	818,5	-27,8%
Okres Trenčín	6301,0	3889,3	2485,5	1005,6	721,2	1711,8	8,5%
Okres Bánovce nad Bebravou	5108,4	3415,6	2682,9	554,5	563,7	1580,0	34,0%
Okres Ilava	9678,4	5421,7	6162,0	656,4	269,6	1973,0	-3,4%
Okres Myjava	4611,1	2770,9	3348,2	748,8	541,3	1293,7	-15,9%
Okres Nové Mesto nad Váhom	3327,8	2377,0	3195,3	971,8	903,8	1328,6	15,5%
Okres Považská Bystrica	3891,2	2022,2	1007,6	700,3	615,1	1019,4	58,7%
Okres Púchov	1957,6	2112,0	2624,3	0,0	0,0	844,6	-33,6%
Trenčiansky kraj	4854,5	3185,4	2737,6	734,2	532,4	1316,0	-0,3%
Okres Komárno	1451,0	1648,6	1495,2	475,1	330,9	636,5	-40,3%
Okres Levice	7370,5	5298,9	3141,2	846,8	492,1	1577,5	-15,2%
Okres Nitra	7953,0	5692,3	5726,3	1571,7	1001,0	2673,3	6,0%
Okres Nové Zámky	4868,7	7502,4	3408,9	741,6	398,9	1733,2	-12,4%

Okres Šaľa	8870,7	5854,3	4452,9	787,7	897,8	2418,0	93,2%
Okres Topoľčany	1923,8	1064,3	928,6	516,4	228,5	587,8	-1,4%
Okres Zlaté Moravce	5851,3	4119,4	4895,1	0,0	0,0	2670,4	44,8%
Nitriansky kraj	5177,5	5155,0	3292,1	767,1	452,1	1528,3	-7,2%
Okres Bytča	4713,0	2655,5	1844,1	441,2	261,5	1135,4	-28,5%
Okres Čadca	3299,1	1711,9	1597,7	614,0	837,0	993,8	0,0%
Okres Dolný Kubín	6542,1	3187,9	3388,4	803,7	1251,0	1642,1	-22,1%
Okres Kysucké Nové Mesto	1900,6	2006,0	1652,4	557,3	1038,8	944,6	2,9%
Okres Liptovský Mikuláš	5235,4	3767,1	2376,5	818,7	476,8	1475,7	24,7%
Okres Martin	4520,8	2952,5	1681,6	1202,1	885,4	1636,4	-13,4%
Okres Námestovo	6585,5	4145,1	2947,8	739,4	523,9	2322,1	39,2%
Okres Ružomberok	4551,8	2693,0	1996,8	848,3	964,3	1434,4	4,9%
Okres Turčianske Teplice	3428,6	1708,1	1716,7	772,9	554,6	1046,5	14,4%
Okres Tvrdošín	7855,2	4080,5	2789,7	1076,8	1311,3	2298,2	12,5%
Okres Žilina	5993,1	4606,4	2882,6	782,9	379,8	1593,4	18,8%
Žilinský kraj	5083,1	3251,8	2283,3	806,7	749,4	1527,5	5,1%
Okres Banská Bystrica	4834,5	4001,8	2242,6	1277,3	987,2	1934,5	-5,1%
Okres Banská Štiavnica	1314,3	1603,5	1362,4	831,8	1032,0	1003,2	-23,5%
Okres Brezno	2608,7	2225,7	1222,1	1132,1	1148,0	1305,2	-18,8%
Okres Detva	6582,7	6274,1	3937,0	1507,4	1536,5	2407,7	28,1%
Okres Krupina	3832,5	1371,3	1591,5	1036,8	545,3	1141,2	-6,3%
Okres Lučenec	1357,6	1106,6	1354,7	1428,9	1065,7	1224,6	-2,6%
Okres Poltár	1914,3	1036,9	806,5	428,2	415,4	594,0	-38,8%
Okres Revúca	4275,1	3241,5	1723,8	875,8	766,3	1319,8	-2,4%
Okres Rimavská Sobota	5484,7	3873,0	3394,6	1086,8	1037,9	1930,0	-1,3%
Okres Veľký Krtíš	1912,6	1777,4	2610,6	613,9	525,3	832,6	-39,2%
Okres Zvolen	6915,4	4884,6	3263,4	879,3	698,5	1617,4	-22,7%
Okres Žarnovica	3812,1	3900,5	2511,2	702,3	687,5	1224,4	0,0%
Okres Žiar nad Hronom	3390,5	3645,3	2493,5	383,2	264,4	877,9	-10,3%
Banskobystrický kraj	4130,2	3306,3	2551,8	911,2	778,6	1401,5	-11,6%
Okres Stará Ľubovňa	5054,3	2895,5	2670,1	641,2	583,1	1400,4	-1,6%
Okres Svidník	2463,3	1972,8	2278,5	377,3	625,1	818,0	14,7%

Okres Bratislava IV	0,0	0,0	0,0	0,0	0,0	0,0	-
Okres Malacky	0,0	0,0	0,0	0,0	0,0	0,0	-
Okres Pezinok	0,0	0,0	0,0	0,0	0,0	0,0	-
Bratislavský kraj	0,0	0,0	0,0	20,6	0,0	12,3	409,1%
Okres Dunajská Streda	1314,9	701,9	338,0	34,2	0,0	182,5	-29,3%
Okres Galanta	0,0	0,0	0,0	0,0	0,0	0,0	-100,0%
Okres Hlohovec	1044,3	520,7	667,7	205,2	91,1	316,8	-36,4%
Okres Piešťany	800,6	738,7	889,9	205,1	91,0	293,6	2,4%
Okres Senica	453,1	358,1	289,7	8,6	0,0	131,4	178,6%
Okres Skalica	0,0	0,0	0,0	0,0	0,0	0,0	-100,0%
Okres Trnava	1069,5	591,8	493,7	129,4	59,7	277,2	-33,4%
Trnavský kraj	925,6	536,5	414,8	71,4	27,4	188,5	-23,3%
Okres Partizánske	0,0	0,0	0,0	55,2	0,0	29,4	-56,3%
Okres Prievidza	399,5	129,8	128,7	25,3	0,0	48,7	-13,4%
Okres Trenčín	76,5	17,4	0,0	24,5	0,0	19,6	61,3%
Okres Bánovce nad Bebravou	154,8	284,6	61,0	0,0	0,0	65,6	-40,4%
Okres Ilava	670,0	652,6	770,2	31,8	0,0	171,6	-8,6%
Okres Myjava	200,5	123,2	0,0	18,3	0,0	37,0	-19,6%
Okres Nové Mesto nad Váhom	0,0	0,0	0,0	5,4	0,0	2,9	-4,5%
Okres Považská Bystrica	0,0	0,0	0,0	82,4	76,9	61,0	2,1%
Okres Púchov	0,0	178,5	171,1	0,0	0,0	46,3	-33,1%
Trenčiansky kraj	149,1	139,9	104,7	26,6	7,2	45,8	-17,3%
Okres Komárno	338,6	479,6	443,0	60,0	32,0	123,0	94,8%
Okres Levice	894,7	597,8	0,0	89,6	69,1	165,5	-50,9%
Okres Nitra	833,2	725,0	1111,9	62,6	0,0	262,9	343,9%
Okres Nové Zámky	570,8	215,3	262,2	109,4	77,1	146,7	-51,2%
Okres Šaľa	1710,0	1089,2	1272,3	162,2	0,0	464,6	1125,0%
Okres Topoľčany	157,0	123,8	185,7	13,4	0,0	37,3	-9,1%
Okres Zlaté Moravce	121,9	0,0	0,0	0,0	0,0	20,4	-92,3%
Nitriansky kraj	615,7	409,6	406,9	78,1	46,2	153,7	-19,2%
Okres Bytča	233,3	33,6	0,0	0,0	0,0	24,5	390,9%
Okres Čadca	971,8	380,4	29,6	55,8	180,0	173,3	32,4%

Okres Dolný Kubín	0,0	0,0	0,0	10,6	0,0	5,9	-40,0%
Okres Kysucké Nové Mesto	146,2	66,9	0,0	28,6	18,2	36,2	44,7%
Okres Liptovský Mikuláš	658,0	281,1	504,1	105,3	195,6	201,8	99,4%
Okres Martin	0,0	0,0	0,0	33,8	61,8	26,6	-50,3%
Okres Námestovo	67,7	84,2	124,1	16,8	0,0	44,1	-75,9%
Okres Ružomberok	379,3	89,8	79,9	46,2	51,4	80,3	-58,0%
Okres Turčianske Teplice	342,9	155,3	572,2	0,0	0,0	73,0	285,7%
Okres Tvrdošín	513,4	465,3	253,6	25,9	35,4	160,0	133,8%
Okres Žilina	298,6	344,0	282,0	0,0	14,6	77,5	200,0%
Žilinský kraj	347,0	188,0	154,9	33,9	70,2	93,6	6,4%
Okres Banská Bystrica	0,0	0,0	0,0	0,0	0,0	0,0	-100,0%
Okres Banská Štiavnica	0,0	0,0	0,0	115,5	180,6	109,3	-50,0%
Okres Brezno	0,0	0,0	0,0	10,5	0,0	6,3	-90,9%
Okres Detva	0,0	0,0	1431,6	105,2	224,9	185,2	-
Okres Krupina	0,0	0,0	0,0	15,0	0,0	8,6	-66,7%
Okres Lučenec	0,0	0,0	0,0	211,7	292,2	156,1	77,6%
Okres Poltár	546,9	288,0	0,0	0,0	0,0	71,8	-68,9%
Okres Revúca	0,0	0,0	0,0	217,2	121,9	152,0	165,4%
Okres Rimavská Sobota	719,3	507,7	1034,3	144,2	64,3	280,5	-7,1%
Okres Veľký Krtíš	0,0	152,4	180,0	60,1	15,0	58,1	-90,7%
Okres Zvolen	0,0	0,0	0,0	56,5	80,6	52,4	-68,2%
Okres Žarnovica	68,1	48,8	0,0	7,2	0,0	12,0	-50,0%
Okres Žiar nad Hronom	81,7	217,6	207,8	4,1	0,0	33,8	7,1%
Banskobystrický kraj	209,8	176,0	334,8	85,6	70,3	111,1	-31,2%
Okres Stará Ľubovňa	0,0	0,0	0,0	0,0	0,0	0,0	-
Okres Svidník	0,0	0,0	0,0	0,0	0,0	0,0	-
Okres Vranov nad Topľou	0,0	0,0	0,0	0,0	0,0	0,0	-
Okres Bardejov	1437,5	1186,6	679,9	42,7	73,7	309,3	-27,7%
Okres Humenné	0,0	0,0	0,0	0,0	0,0	0,0	-
Okres Kežmarok	394,5	229,2	39,8	29,7	0,0	101,1	-32,6%

Okres Levoča	0,0	0,0	60,7	0,0	0,0	3,6	-84,4%
Okres Medzilaborce	0,0	0,0	0,0	0,0	0,0	0,0	-
Okres Poprad	18,3	48,5	23,5	45,6	76,5	49,0	-44,3%
Okres Prešov	294,6	79,8	64,7	127,9	102,6	124,5	1,9%
Okres Sabinov	0,0	0,0	0,0	18,6	0,0	5,9	-84,1%
Okres Snina	0,0	0,0	0,0	0,0	0,0	0,0	-
Okres Stropkov	0,0	0,0	0,0	0,0	0,0	0,0	-
Prešovský kraj	276,8	195,2	106,3	27,7	33,3	75,4	-31,0%
Okres Gelnica	0,0	0,0	0,0	20,1	0,0	10,7	70,0%
Okres Košice I	307,5	86,9	0,0	112,9	30,3	97,4	12,6%
Okres Košice II	327,4	104,3	0,0	10,3	0,0	40,3	20,1%
Okres Košice III	596,3	140,1	100,8	40,8	0,0	76,4	-6,4%
Okres Košice IV	203,4	62,1	0,0	6,8	13,3	26,9	-30,2%
Okres Košice - okolie	533,9	42,1	27,3	120,1	8,4	117,6	21,2%
Okres Michalovce	141,5	72,5	66,5	4,0	0,0	30,9	-79,2%
Okres Rožňava	751,3	693,5	191,2	92,9	49,1	214,8	-39,7%
Okres Sobrance	0,0	0,0	0,0	0,0	0,0	0,0	-
Okres Spišská Nová Ves	0,0	0,0	0,0	17,8	11,8	11,6	-48,0%
Okres Trebišov	0,0	0,0	0,0	81,8	101,2	56,4	-77,7%
Košický kraj	251,8	112,6	38,8	53,8	23,0	68,5	-39,7%
Slovenská republika	368,5	230,1	195,3	52,4	39,3	101,5	-24,2%