

## Týždenné hlásenie za SR v roku 2024 – 2. kalendárny týždeň

### Percento hlásiacich ambulancií lekárov

**Ambulancie - pediatri (P)** 51

**Ambulancie - dospelí (D)** 40

**Stupeň aktivity** 2 – Sporadický výskyt

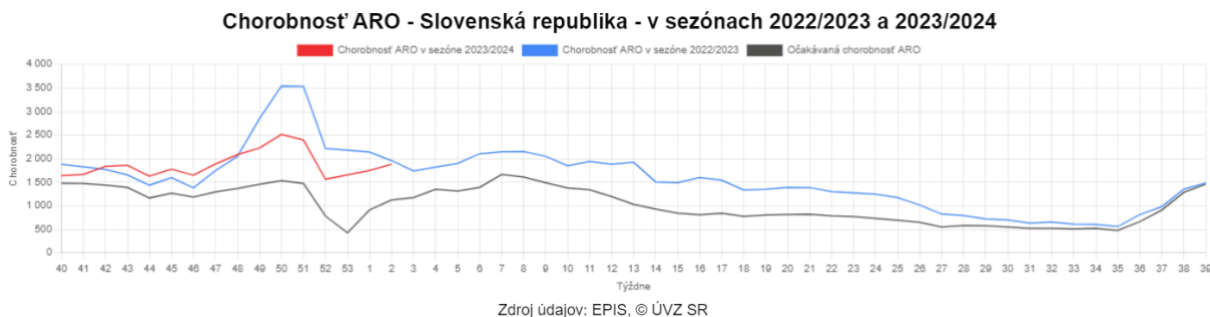
### Akútne respiračné ochorenia (ARO), chrípka a chrípke podobné ochorenia (CHPO) a úmrtia podľa vekových skupín, Slovenská republika

Veková skupina	0 až 5	6 až 14	15 až 19	20 až 59	60 a viac	Spolu
Všetky ARO	8990	9206	3932	16326	5779	44233
Chorobnosť ARO	4956,6	3477,6	2950,6	1369,6	1127,8	1877,5
Z nich CHPO	1196	1240	611	2090	680	5817
Chorobnosť CHPO	659,4	468,4	458,5	175,3	132,7	246,9
Úmrtia	0	0	0	0	0	0

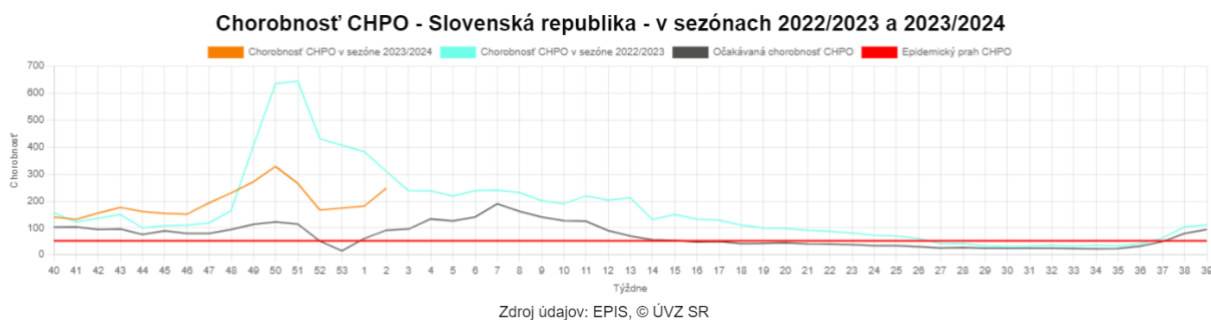
### Komplikácie akútnych respiračných ochorení podľa vekových skupín

Veková skupina	0 až 5	6 až 14	15 až 19	20 až 59	60 a viac	Spolu
Pneumónie	60	76	13	80	39	268
Otitídy	174	130	33	117	28	482
Sinusitídy	121	185	108	293	71	778
Komplikácie spolu	355	391	154	490	138	1528
%komplikácií z ARO	3,9	4,2	3,9	3,0	2,4	3,5

### obr1



## obr2



## obr3

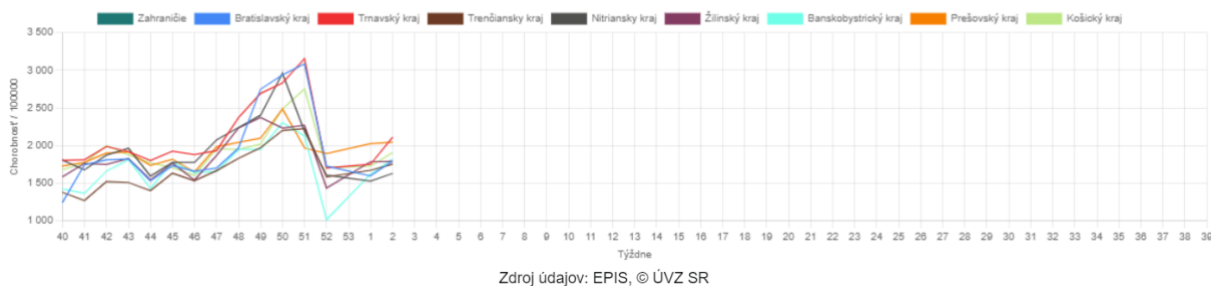


### Chorobnosť na akútne respiračné ochorenia podľa krajov a vekových skupín

Územná jednotka	0 až 5	6 až 14	15 až 19	20 až 59	60 a viac	Spolu	Porovnanie
Zahranie							
Bratislavský kraj	3665,6	2762,7	2134,2	1600,4	1216,9	1793,1	12,1%
Trnavský kraj	6627,2	4142,6	3169,9	1576,3	1118,5	2112,4	20,4%
Trenčiansky kraj	5212,1	3941,0	3668,9	1233,1	899,5	1752,8	4,8%
Nitriansky kraj	4785,7	3747,2	3046,7	1151,8	855,4	1631,2	6,7%
Žilinský kraj	4267,7	2734,5	2422,8	1364,1	1403,7	1793,0	0,4%
Banskobystrický kraj	4386,4	3622,6	3038,3	1325,0	1258,9	1821,5	12,3%
Prešovský kraj	5294,1	3517,1	3050,2	1347,3	1330,9	2045,8	1,0%
Košický kraj	5268,0	3465,0	2502,2	1438,0	947,3	1906,2	10,3%
Slovenská republika	4956,6	3477,6	2950,6	1369,6	1127,8	1877,5	7,5%

obr4

Chorobnosť na akútne respiračné ochorenia podľa krajov  
Sezóna 2023/2024

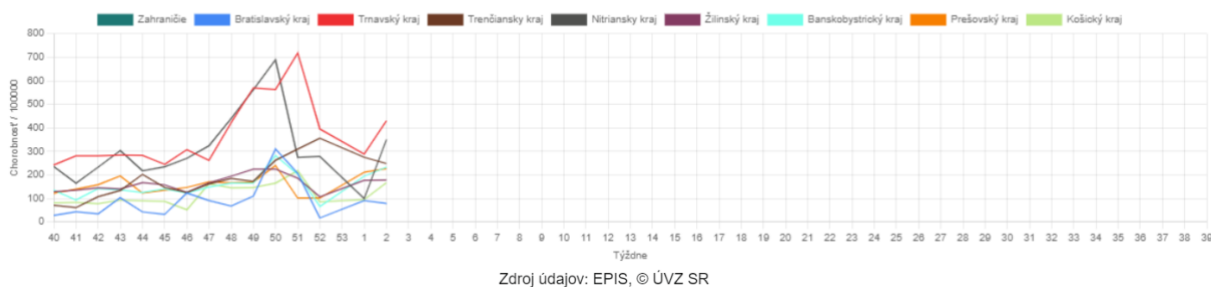


Chorobnosť na chrípku a chrípke podobné ochorenia podľa krajov a vekových skupín

Územná jednotka	0 až 5	6 až 14	15 až 19	20 až 59	60 a viac	Spolu	Porovnanie
Zahranie							
Bratislavský kraj	0,0	0,0	0,0	118,8	54,3	79,2	-12,4%
Trnavský kraj	1564,7	936,4	844,8	284,4	156,4	429,6	49,2%
Trenčiansky kraj	747,7	592,6	679,4	141,9	150,2	248,3	-9,7%
Nitriansky kraj	861,6	737,9	533,2	295,2	178,1	349,5	252,3%
Žilinský kraj	508,1	327,0	302,3	106,3	117,7	178,6	1,0%
Banskobystrický kraj	405,2	399,0	467,4	201,2	144,3	232,8	19,8%
Prešovský kraj	736,3	466,9	471,0	99,0	110,5	226,7	7,1%
Košický kraj	348,0	239,7	221,2	147,6	102,7	166,3	74,7%
Slovenská republika	659,4	468,4	458,5	175,3	132,7	246,9	36,5%

obr5

Chorobnosť na chrípku a chrípke podobné ochorenia podľa krajov  
Sezóna 2023/2024



**Chorobnosť na akútne respiračné ochorenia podľa okresov, krajov a vekových skupín**

Územná jednotka	0 až 5	6 až 14	15 až 19	20 až 59	60 a viac	Spolu	Porovnanie
Okres Bratislava V	4408,1	3285,0	4312,3	3998,7	2334,6	2920,1	11,0%
Okres Bratislava I	0,0	0,0	0,0	2293,6	1898,1	2033,1	37,1%
Okres Senec	2998,9	1904,5	1215,8	0,0	0,0	1451,9	87,0%
Okres Bratislava II	5528,5	6377,8	2511,2	1883,2	1059,3	2134,4	29,3%
Okres Bratislava III	0,0	0,0	0,0	1591,5	1674,5	1649,4	-11,5%
Okres Bratislava IV	4598,0	2316,0	3179,2	1290,4	878,0	1600,5	-9,6%
Okres Malacky	0,0	0,0	0,0	791,3	1017,4	867,9	-56,5%
Okres Pezinok	1157,6	785,5	1161,7	831,6	1003,6	911,6	-22,2%
<b>Bratislavský kraj</b>	<b>3665,6</b>	<b>2762,7</b>	<b>2134,2</b>	<b>1600,4</b>	<b>1216,9</b>	<b>1793,1</b>	<b>12,1%</b>
Okres Dunajská Streda	7637,1	4978,1	3529,2	1505,2	1224,4	2239,3	52,8%
Okres Galanta	5051,0	3223,4	1938,3	1530,3	1231,8	1828,3	24,4%
Okres Hlohovec	8307,0	4913,2	5842,2	1659,0	1273,0	2173,4	19,3%
Okres Piešťany	6826,8	4471,0	3417,2	2263,9	1310,0	2496,4	-12,2%
Okres Senica	2781,0	2028,3	1839,6	977,3	1271,4	1325,3	20,3%
Okres Skalica	7300,1	3358,5	623,9	1023,6	911,8	1532,6	18,0%
Okres Trnava	6738,0	4101,4	3667,2	1738,5	692,8	2216,9	-4,5%
<b>Trnavský kraj</b>	<b>6627,2</b>	<b>4142,6</b>	<b>3169,9</b>	<b>1576,3</b>	<b>1118,5</b>	<b>2112,4</b>	<b>20,4%</b>
Okres Partizánske	6917,6	2988,2	2480,9	1696,6	513,6	1711,2	-7,7%
Okres Prievidza	4621,8	3533,7	1952,7	1010,8	392,7	1298,7	8,8%
Okres Trenčín	6133,4	4147,2	3630,7	1293,4	1370,9	1934,3	16,9%
Okres Bánovce nad Bebravou	8771,9	6451,6	5182,9	1298,2	1291,9	2900,3	30,0%
Okres Ilava	4531,5	4160,0	5002,9	931,6	467,3	1958,2	76,2%
Okres Myjava	7217,3	4630,5	7341,3	949,7	586,5	1903,0	6,3%
Okres Nové Mesto nad Váhom	1822,4	1985,2	1807,6	1595,2	1314,6	1546,3	-21,6%
Okres Považská Bystrica	5020,9	3447,0	5801,5	945,8	793,8	1423,6	55,6%
Okres Púchov	3498,8	1784,8	1711,5	1232,6	853,9	1312,3	-53,8%
<b>Trenčiansky kraj</b>	<b>5212,1</b>	<b>3941,0</b>	<b>3668,9</b>	<b>1233,1</b>	<b>899,5</b>	<b>1752,8</b>	<b>4,8%</b>
Okres Komárno	4788,3	4100,6	3239,7	960,2	668,9	1574,2	63,0%
Okres Levice	5934,7	4317,9	3036,5	1055,3	648,8	1634,5	7,1%
Okres Nitra	5090,0	4564,0	3296,5	1860,8	1413,8	2299,3	-4,9%
Okres Nové Zámky	5719,9	4407,8	3898,7	1455,1	1201,5	2074,9	8,3%

Okres Šaľa	1781,3	1058,9	848,2	660,2	946,1	847,7	-47,8%
Okres Topoľčany	2296,8	1002,4	940,2	658,9	335,2	697,6	5,8%
Okres Zlaté Moravce	2275,5	2029,9	2797,2	1255,7	611,5	1270,0	-33,5%
<b>Nitriansky kraj</b>	<b>4785,7</b>	<b>3747,2</b>	<b>3046,7</b>	<b>1151,8</b>	<b>855,4</b>	<b>1631,2</b>	<b>6,7%</b>
Okres Bytča	3110,9	2072,8	1487,2	542,8	508,5	909,2	-48,3%
Okres Čadca	3594,6	2515,0	2422,8	1285,8	2429,2	1831,0	26,0%
Okres Dolný Kubín	2930,3	1333,4	1402,1	2415,9	2387,1	2191,0	-7,9%
Okres Kysucké Nové Mesto	4824,6	2975,6	2080,8	1456,5	836,5	1745,0	32,9%
Okres Liptovský Mikuláš	4634,6	3204,8	2412,6	1206,1	1039,2	1633,6	19,3%
Okres Martin	3625,6	2413,2	2495,9	2027,6	1142,8	1957,0	-4,5%
Okres Námestovo	5023,7	3279,4	3176,6	1261,7	1091,5	2064,5	-12,7%
Okres Ružomberok	3933,7	3012,2	2023,4	1394,2	1707,8	1846,0	35,6%
Okres Turčianske Teplice	1714,3	1630,4	2432,0	1161,6	839,0	1198,9	-5,9%
Okres Tvrdošín	7797,5	2698,0	4636,2	1600,1	2953,5	2637,2	17,3%
Okres Žilina	4349,4	2874,5	1752,9	828,1	704,2	1370,6	-21,1%
<b>Žilinský kraj</b>	<b>4267,7</b>	<b>2734,5</b>	<b>2422,8</b>	<b>1364,1</b>	<b>1403,7</b>	<b>1793,0</b>	<b>0,4%</b>
Okres Banská Bystrica	5330,8	2907,9	2570,0	1409,4	1121,1	1734,2	-4,5%
Okres Banská Štiavnica	4709,7	2988,3	4768,4	1213,0	1315,8	1768,4	10,9%
Okres Brezno	8405,8	8031,7	5848,5	1478,4	610,5	3035,4	54,2%
Okres Detva	0,0	0,0	0,0	2297,7	1542,8	2190,2	-13,6%
Okres Krupina	1277,5	0,0	176,8	1152,0	1494,6	1085,8	-12,8%
Okres Lučenec	2682,8	2147,9	1843,1	1746,1	1477,1	1668,5	29,4%
Okres Poltár	3555,2	2419,4	1965,7	628,9	890,2	1072,1	-7,4%
Okres Revúca	5831,0	4546,5	2158,5	1118,7	1270,7	1941,6	36,2%
Okres Rimavská Sobota	4270,6	4059,7	3331,9	1687,2	1630,0	2244,9	24,5%
Okres Veľký Krtíš	2140,3	1886,2	2314,8	1035,4	1080,9	1246,4	-14,5%
Okres Zvolen	5400,9	4279,8	3290,0	1293,9	1297,2	1943,8	15,1%
Okres Žarnovica	5718,2	5168,2	3318,4	1556,7	2047,4	2304,8	11,0%
Okres Žiar nad Hronom	3349,7	2502,7	2961,0	815,8	685,8	1152,5	-7,2%
<b>Banskobystrický kraj</b>	<b>4386,4</b>	<b>3622,6</b>	<b>3038,3</b>	<b>1325,0</b>	<b>1258,9</b>	<b>1821,5</b>	<b>12,3%</b>
Okres Stará Ľubovňa	5193,7	2135,1	2374,5	1068,2	1209,3	1658,9	20,1%
Okres Svidník	2455,8	1671,5	1374,3	759,7	1064,1	1056,1	19,4%

Okres Vranov nad Topľou	1922,2	2454,7	2151,3	1042,1	1367,3	1424,5	-3,0%
Okres Bardejov	7864,1	4566,0	5008,0	1837,0	1449,7	2748,7	15,6%
Okres Humenné	449,0	1162,0	1455,4	737,7	866,3	807,0	-41,7%
Okres Kežmarok	6763,5	5461,7	4297,6	905,3	645,8	2681,2	13,9%
Okres Levoča	6193,8	5964,3	2159,2	1391,4	782,8	2135,7	11,6%
Okres Medzilaborce	2150,5	1431,7	1864,4	1933,8	2398,1	1962,6	14,7%
Okres Poprad	6689,4	5049,3	4909,2	1826,9	2226,4	2765,6	-7,9%
Okres Prešov	8063,3	4002,7	2201,7	2871,1	1343,9	3276,5	-12,3%
Okres Sabinov	9073,0	4872,7	2490,9	3733,9	518,4	3839,3	-13,4%
Okres Snina	2690,6	2174,2	1705,2	666,8	613,2	956,8	-18,5%
Okres Stropkov	2245,4	2173,9	1314,9	1304,0	994,9	1386,8	14,7%
<b>Prešovský kraj</b>	<b>5294,1</b>	<b>3517,1</b>	<b>3050,2</b>	<b>1347,3</b>	<b>1330,9</b>	<b>2045,8</b>	<b>1,0%</b>
Okres Gelnica	4426,3	3189,9	2228,7	1004,3	871,0	1624,5	60,8%
Okres Košice I	3543,6	1888,5	2084,1	2467,1	1130,8	2145,0	0,7%
Okres Košice II	7378,0	2695,2	3232,3	1169,7	427,2	1709,1	19,1%
Okres Košice III	5093,2	3620,1	3862,3	601,8	286,7	1267,7	-20,7%
Okres Košice IV	5157,8	2030,7	2083,4	1243,1	629,9	1416,7	-13,0%
Okres Košice - okolie	3980,0	2869,1	2368,9	1320,2	752,2	1660,6	-21,0%
Okres Michalovce	5614,1	4392,8	2955,1	2042,5	1413,7	2522,6	63,8%
Okres Rožňava	7161,9	6063,9	2342,3	1598,2	957,3	2231,0	-7,2%
Okres Sobrance	7431,0	8300,8	3314,0	1493,9	1726,1	2446,7	188,2%
Okres Spišská Nová Ves	5014,1	3284,4	1614,1	1091,4	995,9	1730,6	0,7%
Okres Trebišov	4640,5	3340,6	2996,8	1128,6	1337,3	1837,9	20,3%
<b>Košický kraj</b>	<b>5268,0</b>	<b>3465,0</b>	<b>2502,2</b>	<b>1438,0</b>	<b>947,3</b>	<b>1906,2</b>	<b>10,3%</b>
<b>Slovenská republika</b>	<b>4956,6</b>	<b>3477,6</b>	<b>2950,6</b>	<b>1369,6</b>	<b>1127,8</b>	<b>1877,5</b>	<b>7,5%</b>

***Chorobnosť na chrípku a chrípke podobné ochorenia podľa okresov, krajov a vekových skupín***

Územná jednotka	0 až 5	6 až 14	15 až 19	20 až 59	60 a viac	Spolu	Porovnanie
Okres Bratislava V	0,0	0,0	0,0	517,1	0,0	176,6	-
Okres Bratislava I	0,0	0,0	0,0	0,0	0,0	0,0	-
Okres Senec	0,0	0,0	0,0	0,0	0,0	0,0	-
Okres Bratislava II	0,0	0,0	0,0	135,3	47,1	101,0	-65,0%
Okres Bratislava III	0,0	0,0	0,0	33,2	0,0	23,9	-73,3%

Okres Bratislava IV	0,0	0,0	0,0	48,7	0,0	32,3	33,3%
Okres Malacky	0,0	0,0	0,0	164,9	423,9	241,1	87,5%
Okres Pezinok	0,0	0,0	0,0	0,0	0,0	0,0	-
<b>Bratislavský kraj</b>	<b>0,0</b>	<b>0,0</b>	<b>0,0</b>	<b>118,8</b>	<b>54,3</b>	<b>79,2</b>	<b>-12,4%</b>
Okres Dunajská Streda	2198,6	1242,0	892,2	146,8	45,3	392,2	173,7%
Okres Galanta	322,4	74,1	215,4	51,2	81,2	83,7	1047,1%
Okres Hlohovec	4291,9	2590,6	1593,3	736,5	412,9	937,2	20,2%
Okres Piešťany	1672,8	1387,6	1220,4	914,9	609,3	889,1	-7,1%
Okres Senica	527,4	405,7	367,9	57,5	53,0	171,4	-15,2%
Okres Skalica	0,0	0,0	0,0	70,2	70,1	61,1	77,8%
Okres Trnava	1366,3	773,3	1106,0	364,2	121,2	464,8	14,1%
<b>Trnavský kraj</b>	<b>1564,7</b>	<b>936,4</b>	<b>844,8</b>	<b>284,4</b>	<b>156,4</b>	<b>429,6</b>	<b>49,2%</b>
Okres Partizánske	0,0	0,0	0,0	41,4	20,5	30,6	-70,0%
Okres Prievidza	543,7	302,9	250,3	0,0	0,0	68,4	-5,5%
Okres Trenčín	601,3	354,7	715,1	181,9	336,6	286,2	-18,4%
Okres Bánovce nad Bebravou	877,2	917,1	548,8	308,0	281,9	436,0	33,8%
Okres Ilava	1965,5	1656,6	1775,2	0,0	0,0	618,7	543,8%
Okres Myjava	2245,4	1674,9	2579,4	194,8	135,3	578,3	93,0%
Okres Nové Mesto nad Váhom	237,7	130,6	219,1	394,9	240,5	281,8	-28,2%
Okres Považská Bystrica	209,2	0,0	0,0	86,5	94,2	96,5	-17,9%
Okres Púchov	0,0	357,0	1369,2	145,0	68,3	169,9	-74,2%
<b>Trenčiansky kraj</b>	<b>747,7</b>	<b>592,6</b>	<b>679,4</b>	<b>141,9</b>	<b>150,2</b>	<b>248,3</b>	<b>-9,7%</b>
Okres Komárno	696,5	647,5	697,8	246,7	113,9	300,9	153,1%
Okres Levice	477,2	342,4	104,7	99,7	29,2	125,9	76,5%
Okres Nitra	59,9	276,0	175,8	270,6	99,2	191,8	150,5%
Okres Nové Zámky	2255,0	1751,4	1035,2	728,9	509,2	870,9	330,7%
Okres Šaľa	0,0	0,0	0,0	56,6	21,5	39,8	390,0%
Okres Topoľčany	0,0	0,0	0,0	57,0	53,3	47,9	-
Okres Zlaté Moravce	0,0	0,0	2097,9	349,9	0,0	279,8	48,6%
<b>Nitriansky kraj</b>	<b>861,6</b>	<b>737,9</b>	<b>533,2</b>	<b>295,2</b>	<b>178,1</b>	<b>349,5</b>	<b>252,3%</b>
Okres Bytča	0,0	0,0	0,0	0,0	0,0	0,0	-100,0%
Okres Čadca	1250,3	760,8	687,1	14,5	10,0	203,7	20,8%

Okres Dolný Kubín	68,1	92,0	0,0	78,7	81,4	72,8	-1,5%
Okres Kysucké Nové Mesto	828,5	334,3	183,6	38,6	49,2	154,3	-6,4%
Okres Liptovský Mikuláš	600,8	299,9	252,1	95,0	91,7	162,6	32,3%
Okres Martin	190,8	82,3	159,3	140,0	103,0	120,8	10,1%
Okres Námestovo	126,9	37,9	34,9	190,4	327,5	156,8	-40,4%
Okres Ružomberok	983,4	937,6	603,5	244,4	284,6	415,8	35,7%
Okres Turčianske Teplice	0,0	232,9	286,1	138,0	23,3	113,6	28,6%
Okres Tvrdošín	1039,7	322,1	927,2	259,5	502,1	409,7	19,0%
Okres Žilina	269,4	256,4	141,4	40,1	31,6	88,3	49,9%
<b>Žilinský kraj</b>	<b>508,1</b>	<b>327,0</b>	<b>302,3</b>	<b>106,3</b>	<b>117,7</b>	<b>178,6</b>	<b>1,0%</b>
Okres Banská Bystrica	0,0	126,4	0,0	283,8	98,3	192,1	45,1%
Okres Banská Štiavnica	0,0	0,0	0,0	219,5	309,6	199,3	342,9%
Okres Brezno	652,2	1161,2	1745,8	72,5	0,0	373,8	538,0%
Okres Detva	0,0	0,0	0,0	38,0	40,6	41,3	-80,0%
Okres Krupina	0,0	0,0	0,0	100,2	121,2	84,2	-35,7%
Okres Lučenec	64,6	0,0	36,9	292,4	147,7	146,6	76,9%
Okres Poltár	1504,1	777,6	453,6	0,0	0,0	168,9	-25,5%
Okres Revúca	784,9	572,5	419,7	340,8	276,2	388,3	37,5%
Okres Rimavská Sobota	734,7	666,7	758,5	429,4	117,6	432,8	5,5%
Okres Veľký Krtíš	364,3	406,3	308,6	222,9	289,7	266,5	2,2%
Okres Zvolen	344,0	348,9	519,5	151,6	324,3	237,8	-29,3%
Okres Žarnovica	68,1	97,5	89,7	0,0	0,0	16,0	-69,2%
Okres Žiar nad Hronom	204,2	244,8	415,6	37,1	16,5	74,3	175,0%
<b>Banskobystrický kraj</b>	<b>405,2</b>	<b>399,0</b>	<b>467,4</b>	<b>201,2</b>	<b>144,3</b>	<b>232,8</b>	<b>19,8%</b>
Okres Stará Ľubovňa	0,0	0,0	0,0	17,3	10,2	11,3	-62,5%
Okres Svidník	0,0	0,0	0,0	96,4	0,0	57,0	-33,9%
Okres Vranov nad Topľou	0,0	0,0	0,0	35,3	86,7	35,3	63,0%
Okres Bardejov	3692,1	2004,9	2162,5	168,5	195,5	829,0	24,1%
Okres Humenné	0,0	91,7	107,8	43,1	24,4	42,9	-68,4%
Okres Kežmarok	442,1	496,5	355,4	75,4	21,5	211,2	17,0%



Okres Levoča	110,6	287,4	269,9	65,6	106,7	113,2	87,5%
Okres Medzilaborce	0,0	0,0	0,0	0,0	0,0	0,0	-100,0%
Okres Poprad	460,3	588,1	274,9	252,0	429,7	341,6	-13,5%
Okres Prešov	528,7	279,3	314,5	377,0	0,0	292,7	32,4%
Okres Sabinov	394,5	176,1	231,7	0,0	0,0	150,9	150,0%
Okres Snina	0,0	0,0	0,0	0,0	0,0	0,0	-100,0%
Okres Stropkov	0,0	0,0	0,0	0,0	0,0	0,0	-
<b>Prešovský kraj</b>	<b>736,3</b>	<b>466,9</b>	<b>471,0</b>	<b>99,0</b>	<b>110,5</b>	<b>226,7</b>	<b>7,1%</b>
Okres Gelnica	221,3	281,5	509,4	67,0	37,9	128,3	153,8%
Okres Košice I	58,1	82,1	231,6	179,1	41,9	133,6	18,6%
Okres Košice II	376,1	124,4	122,7	77,1	19,9	92,0	85,4%
Okres Košice III	372,7	272,5	251,9	71,4	19,1	103,1	14,3%
Okres Košice IV	388,2	67,7	65,1	79,3	51,4	87,3	35,9%
Okres Košice - okolie	372,5	40,2	52,1	106,2	89,7	115,6	31,8%
Okres Michalovce	737,9	613,8	633,2	424,3	0,0	393,4	1394,2%
Okres Rožňava	436,3	685,0	143,4	171,1	161,0	232,4	57,6%
Okres Sobrance	0,0	0,0	0,0	346,8	575,4	368,7	1000,0%
Okres Spišská Nová Ves	44,1	37,6	37,1	88,7	157,2	87,0	119,0%
Okres Trebišov	566,4	391,4	381,0	153,7	174,0	232,2	-21,6%
<b>Košický kraj</b>	<b>348,0</b>	<b>239,7</b>	<b>221,2</b>	<b>147,6</b>	<b>102,7</b>	<b>166,3</b>	<b>74,7%</b>
<b>Slovenská republika</b>	<b>659,4</b>	<b>468,4</b>	<b>458,5</b>	<b>175,3</b>	<b>132,7</b>	<b>246,9</b>	<b>36,5%</b>