

## Týždenné hlásenie za SR v roku 2024 – 8. kalendárny týždeň

### Percento hlásiacich ambulancií lekárov

**Ambulancie - pediatri (P)** 59

**Ambulancie - dospelí (D)** 45

**Stupeň aktivity** 3 – Lokálne epidémie

### Akútne respiračné ochorenia (ARO), chrípka a chrípke podobné ochorenia (CHPO) a úmrtia podľa vekových skupín, Slovenská republika

Veková skupina	0 až 5	6 až 14	15 až 19	20 až 59	60 a viac	Spolu
Všetky ARO	13580	13620	5128	17378	5488	55194
Chorobnosť ARO	6488,2	4458,5	3334,6	1288,0	946,2	2054,6
Z nich CHPO	1939	2211	876	2026	525	7577
Chorobnosť CHPO	926,4	723,8	569,6	150,2	90,5	282,1
Úmrtia	0	0	0	0	0	0

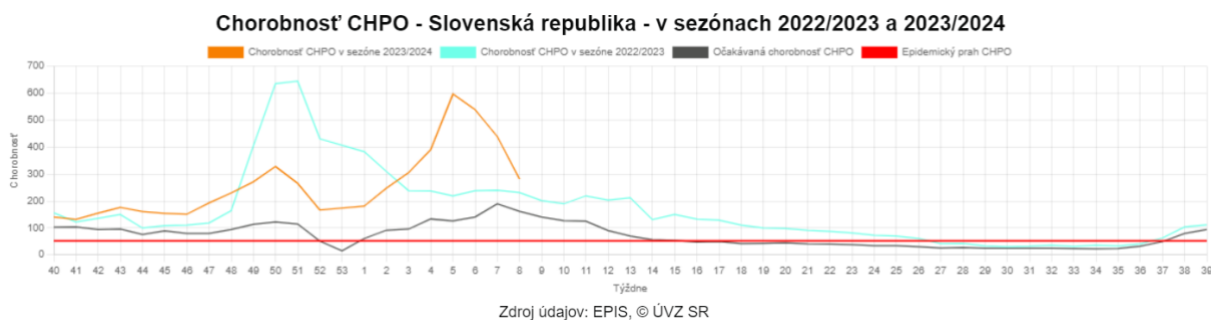
### Komplikácie akútnych respiračných ochorení podľa vekových skupín

Veková skupina	0 až 5	6 až 14	15 až 19	20 až 59	60 a viac	Spolu
Pneumónie	97	76	21	101	52	347
Otitídy	298	217	33	88	15	651
Sinusitídy	185	296	119	285	81	966
Komplikácie spolu	580	589	173	474	148	1964
%komplikácií z ARO	4,3	4,3	3,4	2,7	2,7	3,6

## obr1



## obr2



## obr3

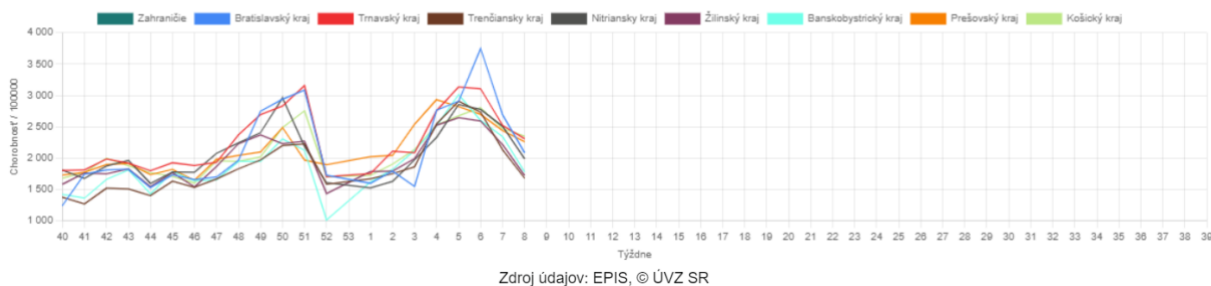


### Chorobnosť na akútne respiračné ochorenia podľa krajov a vekových skupín

Územná jednotka	0 až 5	6 až 14	15 až 19	20 až 59	60 a viac	Spolu	Porovnanie
Zahranie							
Bratislavský kraj	6285,5	5135,8	3096,9	1371,8	863,7	2087,0	-22,5%
Trnavský kraj	8055,3	5426,1	3829,4	1485,9	1050,5	2310,0	-8,4%
Trenčiansky kraj	6279,6	4239,7	2649,4	1048,0	741,4	1682,1	-21,1%
Nitriansky kraj	6999,9	5417,1	3796,3	1167,5	760,5	1990,4	-20,6%
Žilinský kraj	4995,3	2999,8	2283,0	1218,4	938,0	1723,7	-22,2%
Banskobystrický kraj	5541,1	3807,4	2932,4	1243,2	1070,0	1782,4	-23,9%
Prešovský kraj	6908,3	4497,3	3568,0	1255,9	1050,9	2263,4	-7,3%
Košický kraj	7383,9	5098,8	3602,1	1424,1	918,9	2351,8	-5,0%
Slovenská republika	6488,2	4458,5	3334,6	1288,0	946,2	2054,6	-14,3%

obr4

Chorobnosť na akútne respiračné ochorenia podľa krajov  
Sezóna 2023/2024

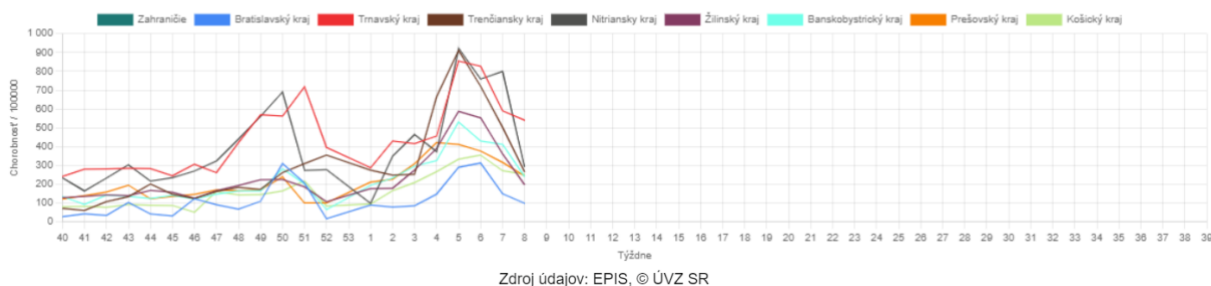


Chorobnosť na chrípku a chrípke podobné ochorenia podľa krajov a vekových skupín

Územná jednotka	0 až 5	6 až 14	15 až 19	20 až 59	60 a viac	Spolu	Porovnanie
Zahranicie							
Bratislavský kraj	235,0	132,8	74,6	107,5	26,6	99,2	-33,6%
Trnavský kraj	2338,9	1599,1	1120,0	263,4	101,8	540,1	-8,6%
Trenčiansky kraj	1171,6	824,4	616,9	122,0	58,6	265,8	-47,1%
Nitriansky kraj	896,8	735,9	633,7	202,3	89,3	291,6	-63,6%
Žilinský kraj	518,0	390,9	314,5	119,8	130,1	197,3	-45,4%
Banskobystrický kraj	784,3	634,6	438,4	151,2	117,5	240,4	-41,6%
Prešovský kraj	795,1	619,6	566,2	84,1	62,7	243,8	-22,9%
Košický kraj	696,6	681,2	462,4	134,2	83,7	253,5	-6,8%
Slovenská republika	926,4	723,8	569,6	150,2	90,5	282,1	-35,8%

obr5

Chorobnosť na chrípku a chrípke podobné ochorenia podľa krajov  
Sezóna 2023/2024



**Chorobnosť na akútne respiračné ochorenia podľa okresov, krajov a vekových skupín**

Územná jednotka	0 až 5	6 až 14	15 až 19	20 až 59	60 a viac	Spolu	Porovnanie
Okres Bratislava V	9192,5	7391,2	4566,0	2688,8	1751,0	3399,9	-0,8%
Okres Bratislava I	0,0	0,0	0,0	1619,0	732,1	1245,3	4,3%
Okres Senec	3213,1	2244,5	729,5	652,5	0,0	1362,8	-38,6%
Okres Bratislava II	7804,9	9241,4	3766,8	1446,2	823,9	2053,7	-22,2%
Okres Bratislava III	9680,8	8831,0	3528,1	2685,7	2033,3	4231,1	3,5%
Okres Bratislava IV	2758,8	5558,5	10597,3	1034,8	614,6	1542,3	-61,8%
Okres Malacky	6503,6	3603,4	2486,2	1055,1	1186,9	3102,0	47,9%
Okres Pezinok	1852,2	1728,2	1161,7	1127,9	669,1	1159,8	48,4%
<b>Bratislavský kraj</b>	<b>6285,5</b>	<b>5135,8</b>	<b>3096,9</b>	<b>1371,8</b>	<b>863,7</b>	<b>2087,0</b>	<b>-22,5%</b>
Okres Dunajská Streda	9849,4	7173,6	5192,8	1648,4	1314,4	2749,9	-4,0%
Okres Galanta	4876,4	4974,1	3122,8	1405,6	1408,8	2014,3	3,0%
Okres Hlohovec	5039,6	3108,7	3611,5	1633,8	916,1	1874,0	-25,2%
Okres Piešťany	8062,5	4907,8	3661,3	1589,9	813,8	2226,2	-12,1%
Okres Senica	5507,2	4172,6	3048,5	1052,0	894,0	1909,1	-22,3%
Okres Skalica	11232,8	5724,8	2620,5	812,9	999,5	2016,4	5,1%
Okres Trnava	8121,2	4851,7	3180,8	1475,6	724,8	2218,1	-10,9%
<b>Trnavský kraj</b>	<b>8055,3</b>	<b>5426,1</b>	<b>3829,4</b>	<b>1485,9</b>	<b>1050,5</b>	<b>2310,0</b>	<b>-8,4%</b>
Okres Partizánske	2649,3	4337,6	3244,3	1144,9	684,7	1436,2	-45,7%
Okres Prievidza	4893,7	3584,2	1251,7	823,2	361,6	1166,1	-28,0%
Okres Trenčín	8242,0	5631,5	3564,7	973,0	872,5	1888,7	-7,2%
Okres Bánovce nad Bebravou	8771,9	6008,9	2845,5	891,1	704,7	1798,9	-40,9%
Okres Ilava	4476,9	1693,4	1452,5	1026,9	359,5	1222,4	-59,8%
Okres Myjava	13664,8	8157,6	3809,5	2103,9	1001,5	3110,0	25,1%
Okres Nové Mesto nad Váhom	3090,1	1776,2	1533,7	1098,6	995,8	1281,3	-22,8%
Okres Považská Bystrica	5836,8	2803,5	2748,1	928,5	793,8	1408,0	-8,5%
Okres Púchov	6212,1	5303,4	3716,4	1540,8	1110,1	2930,2	4,9%
<b>Trenčiansky kraj</b>	<b>6279,6</b>	<b>4239,7</b>	<b>2649,4</b>	<b>1048,0</b>	<b>741,4</b>	<b>1682,1</b>	<b>-21,1%</b>
Okres Komárno	3951,2	3424,0	3143,8	738,4	678,4	1319,5	-3,8%
Okres Levice	7944,8	5737,0	4300,0	1273,8	811,9	2035,8	7,4%
Okres Nitra	8031,3	6488,2	4281,6	1336,9	602,6	2516,8	-29,1%
Okres Nové Zámky	7828,2	6793,9	4185,0	1612,0	1005,4	2604,2	-25,8%

Okres Šaľa	11400,1	6296,8	3498,7	1254,5	1225,7	2389,5	-17,8%
Okres Topoľčany	3268,6	2394,6	2193,8	708,9	246,7	894,8	-19,1%
Okres Zlaté Moravce	6566,4	3964,2	2983,7	926,3	1231,7	1818,9	-7,9%
<b>Nitriansky kraj</b>	<b>6999,9</b>	<b>5417,1</b>	<b>3796,3</b>	<b>1167,5</b>	<b>760,5</b>	<b>1990,4</b>	<b>-20,6%</b>
Okres Bytča	6124,6	3781,5	1933,4	692,5	381,4	1492,2	-25,9%
Okres Čadca	3777,7	2160,2	2092,2	760,0	910,9	1204,8	-29,3%
Okres Dolný Kubín	5778,8	2574,9	1402,1	1520,7	1202,6	1961,2	-8,2%
Okres Kysucké Nové Mesto	2534,1	3878,3	4651,2	1136,1	1161,8	1656,8	36,5%
Okres Liptovský Mikuláš	4434,4	2811,2	1656,4	1773,9	910,2	1698,4	-19,8%
Okres Martin	5747,1	3458,4	2798,9	1759,9	1151,2	2215,4	-26,6%
Okres Námestovo	7423,2	3899,6	2513,4	959,0	673,6	2173,7	-23,9%
Okres Ružomberok	3698,4	2221,7	1437,7	793,8	634,5	1190,4	-43,4%
Okres Turčianske Teplice	3314,3	2406,8	2289,0	939,2	706,9	1221,0	-20,7%
Okres Tvrdošín	9963,4	2536,9	2888,7	1566,1	2227,8	2463,5	-33,3%
Okres Žilina	4567,5	3035,0	1910,0	1201,4	464,4	1604,5	-10,8%
<b>Žilinský kraj</b>	<b>4995,3</b>	<b>2999,8</b>	<b>2283,0</b>	<b>1218,4</b>	<b>938,0</b>	<b>1723,7</b>	<b>-22,2%</b>
Okres Banská Bystrica	5903,0	3245,0	2344,5	1820,5	668,7	1946,9	-36,3%
Okres Banská Štiavnica	1971,5	1166,2	1362,4	612,3	696,6	797,4	-39,5%
Okres Brezno	15555,6	13095,9	5586,6	1278,4	787,6	2984,3	-23,2%
Okres Detva	0,0	0,0	0,0	1025,4	974,4	1818,2	-47,9%
Okres Krupina	0,0	0,0	0,0	345,6	436,3	360,4	-69,6%
Okres Lučenec	3490,9	2384,8	1260,7	1403,4	694,2	1442,1	-25,5%
Okres Poltár	3281,7	2505,8	1360,9	706,5	934,7	1124,6	-15,7%
Okres Revúca	4064,9	2132,9	1199,1	1146,7	1316,7	1490,5	-43,6%
Okres Rimavská Sobota	5108,6	3309,0	3183,0	1739,5	2032,3	2297,3	-18,0%
Okres Veľký Krtíš	2709,5	2369,9	2640,6	936,3	1153,3	1300,1	-28,7%
Okres Zvolen	7835,7	4962,1	2693,6	1518,7	1199,1	2245,3	-11,6%
Okres Žarnovica	7079,6	5704,5	2511,2	1230,9	1039,0	1948,7	-9,3%
Okres Žiar nad Hronom	3839,9	3318,8	5194,8	593,3	314,0	1121,0	-29,6%
<b>Banskobystrický kraj</b>	<b>5541,1</b>	<b>3807,4</b>	<b>2932,4</b>	<b>1243,2</b>	<b>1070,0</b>	<b>1782,4</b>	<b>-23,9%</b>
Okres Stará Ľubovňa	6747,0	3598,0	2279,3	1013,4	723,5	1834,1	-11,3%
Okres Svidník	3354,3	2278,9	2341,8	559,4	1127,8	1139,1	-27,7%

Okres Vranov nad Topľou	4552,8	4406,4	3490,4	1222,6	1117,9	2243,5	25,9%
Okres Bardejov	7439,5	5174,0	5326,7	1614,7	1466,0	2608,6	-0,0%
Okres Humenné	3883,4	3311,9	3238,4	988,5	729,6	1400,4	26,5%
Okres Kežmarok	9290,0	4774,2	3638,9	1139,1	1073,8	2751,8	-2,3%
Okres Levoča	5972,6	4095,9	2082,1	871,1	646,9	1613,3	-51,8%
Okres Medzilaborce	8960,6	6938,3	4576,3	1167,1	767,4	2589,0	11,9%
Okres Poprad	5907,0	4410,6	3593,5	1209,6	893,5	1941,4	-33,2%
Okres Prešov	9550,4	5701,5	4670,8	2821,4	1556,6	4098,5	20,7%
Okres Sabinov	13085,4	7221,0	3674,3	3288,0	1036,9	5365,7	-20,2%
Okres Snina	4932,7	2548,5	2029,9	803,0	1172,4	1352,3	-24,1%
Okres Stropkov	4811,5	4402,2	3254,4	1142,1	729,6	1691,7	14,7%
Prešovský kraj	6908,3	4497,3	3568,0	1255,9	1050,9	2263,4	-7,3%
Okres Gelnica	5170,0	4028,0	3362,2	709,7	1056,5	1822,2	22,0%
Okres Košice I	7013,3	3642,7	3368,2	2888,9	1158,7	2877,3	-2,0%
Okres Košice II	8558,5	4534,8	3709,6	1243,4	411,8	2034,6	-13,4%
Okres Košice III	10186,3	6189,2	5457,6	948,5	401,4	2157,3	0,0%
Okres Košice IV	8239,0	3580,1	3190,3	1487,7	835,5	2075,3	-4,0%
Okres Košice - okolie	5587,7	4102,6	4841,9	1419,7	1006,8	2205,5	-16,6%
Okres Michalovce	5157,6	3554,7	2500,4	1777,3	935,5	2128,6	-20,8%
Okres Rožňava	7319,4	7239,5	2549,4	1012,1	889,5	2224,4	-19,0%
Okres Sobrance	3892,4	5615,2	2899,8	1088,4	690,4	1608,8	-34,8%
Okres Spišská Nová Ves	9263,5	5609,0	3692,1	1169,2	816,3	2842,7	28,8%
Okres Trebišov	6722,7	6307,8	3526,5	1316,6	1201,4	2313,5	-2,1%
Košický kraj	7383,9	5098,8	3602,1	1424,1	918,9	2351,8	-5,0%
Slovenská republika	6488,2	4458,5	3334,6	1288,0	946,2	2054,6	-14,3%

***Chorobnosť na chrípku a chrípke podobné ochorenia podľa okresov, krajov a vekových skupín***

Územná jednotka	0 až 5	6 až 14	15 až 19	20 až 59	60 a viac	Spolu	Porovnanie
Okres Bratislava V	967,6	259,3	0,0	0,0	0,0	117,7	100,0%
Okres Bratislava I	0,0	0,0	0,0	0,0	0,0	0,0	-
Okres Senec	137,7	34,0	91,2	0,0	0,0	43,1	-71,4%
Okres Bratislava II	0,0	0,0	0,0	228,9	70,6	168,3	-39,5%
Okres Bratislava III	631,4	1019,0	441,0	49,7	0,0	262,9	37,5%

Okres Bratislava IV	0,0	0,0	0,0	182,6	29,3	155,2	-52,6%
Okres Malacky	0,0	0,0	0,0	0,0	0,0	0,0	-100,0%
Okres Pezinok	0,0	0,0	0,0	0,0	0,0	0,0	-
<b>Bratislavský kraj</b>	<b>235,0</b>	<b>132,8</b>	<b>74,6</b>	<b>107,5</b>	<b>26,6</b>	<b>99,2</b>	<b>-33,6%</b>
Okres Dunajská Streda	3402,5	3195,7	1982,7	200,2	26,7	719,9	11,7%
Okres Galanta	0,0	0,0	0,0	24,1	0,0	13,0	-88,4%
Okres Hlohovec	941,5	678,9	708,1	604,7	245,1	545,1	-35,1%
Okres Piešťany	828,9	591,0	406,8	341,1	263,3	361,8	-37,0%
Okres Senica	1274,0	1497,8	1261,4	207,0	79,5	515,3	-3,8%
Okres Skalica	4097,5	229,0	0,0	112,9	87,7	350,9	124,3%
Okres Trnava	2984,8	1442,1	1201,6	368,3	135,9	666,4	-13,0%
<b>Trnavský kraj</b>	<b>2338,9</b>	<b>1599,1</b>	<b>1120,0</b>	<b>263,4</b>	<b>101,8</b>	<b>540,1</b>	<b>-8,6%</b>
Okres Partizánske	0,0	0,0	0,0	55,2	27,4	38,2	87,5%
Okres Prievidza	349,5	227,2	200,3	7,8	0,0	50,9	-58,5%
Okres Trenčín	481,0	327,4	440,1	172,9	105,5	198,8	-52,7%
Okres Bánovce nad Bebravou	2150,0	2108,4	1219,5	132,0	70,5	445,1	42,2%
Okres Ilava	1583,3	515,4	403,5	31,8	0,0	240,7	-82,0%
Okres Myjava	2983,2	1064,0	952,4	482,1	81,2	586,7	-34,5%
Okres Nové Mesto nad Váhom	198,1	78,4	0,0	81,8	20,7	68,7	-85,6%
Okres Považská Bystrica	815,9	413,6	458,0	98,0	67,3	170,8	-64,9%
Okres Púchov	2606,2	2600,7	1662,6	362,5	298,9	1215,3	-4,2%
<b>Trenčiansky kraj</b>	<b>1171,6</b>	<b>824,4</b>	<b>616,9</b>	<b>122,0</b>	<b>58,6</b>	<b>265,8</b>	<b>-47,1%</b>
Okres Komárno	502,3	435,8	690,1	117,4	41,7	186,2	38,4%
Okres Levice	2075,7	1354,3	614,3	146,5	50,1	351,2	-27,7%
Okres Nitra	274,8	509,5	310,3	77,3	20,4	146,7	-60,0%
Okres Nové Zámky	1100,0	1010,8	1101,3	488,3	240,0	543,2	-72,4%
Okres Šaľa	890,6	226,9	0,0	462,2	193,5	372,4	-20,9%
Okres Topoľčany	618,4	334,1	626,8	10,2	7,3	84,4	-30,3%
Okres Zlaté Moravce	65,0	143,3	0,0	259,4	131,0	161,4	-12,5%
<b>Nitriansky kraj</b>	<b>896,8</b>	<b>735,9</b>	<b>633,7</b>	<b>202,3</b>	<b>89,3</b>	<b>291,6</b>	<b>-63,6%</b>
Okres Bytča	874,9	294,1	0,0	0,0	0,0	105,9	-65,0%
Okres Čadca	924,3	543,5	418,4	0,0	7,5	151,0	-44,4%



Okres Dolný Kubín	109,0	73,6	0,0	288,4	158,2	173,7	-45,5%
Okres Kysucké Nové Mesto	389,9	200,6	61,2	69,7	27,3	91,9	-26,7%
Okres Liptovský Mikuláš	1087,1	562,2	540,1	272,9	230,9	349,0	-50,6%
Okres Martin	259,4	322,6	224,9	144,8	234,0	195,1	-19,6%
Okres Námestovo	319,0	909,9	1037,3	265,3	49,9	391,1	-28,6%
Okres Ružomberok	663,8	381,5	119,8	115,1	121,5	191,0	-57,8%
Okres Turčianske Teplice	571,4	232,9	286,1	174,4	81,6	184,6	-11,4%
Okres Tvrdošín	866,4	422,8	428,0	213,1	734,1	407,8	-49,3%
Okres Žilina	85,5	132,0	75,4	43,6	25,8	55,6	-59,9%
<b>Žilinský kraj</b>	<b>518,0</b>	<b>390,9</b>	<b>314,5</b>	<b>119,8</b>	<b>130,1</b>	<b>197,3</b>	<b>-45,4%</b>
Okres Banská Bystrica	301,2	0,0	0,0	225,1	78,7	148,0	75,7%
Okres Banská Štiavnica	328,6	72,9	0,0	23,1	0,0	38,6	50,0%
Okres Brezno	4444,4	4709,4	1513,0	200,0	0,0	768,4	-42,3%
Okres Detva	0,0	0,0	0,0	132,9	40,6	385,7	-70,6%
Okres Krupina	0,0	0,0	0,0	30,1	36,4	30,9	-83,2%
Okres Lučenec	58,2	0,0	199,1	155,9	147,7	134,3	-48,5%
Okres Poltár	957,2	864,1	0,0	0,0	0,0	142,7	-10,1%
Okres Revúca	327,1	112,3	149,9	116,4	173,6	144,3	-78,2%
Okres Rimavská Sobota	1090,6	814,9	541,8	212,5	251,7	367,9	-33,9%
Okres Veľký Krtíš	212,5	507,8	780,2	189,5	200,6	250,8	-47,4%
Okres Zvolen	611,6	361,8	288,6	152,4	139,7	204,4	-49,6%
Okres Žarnovica	680,7	731,4	807,2	267,9	91,7	308,1	220,8%
Okres Žiar nad Hronom	204,2	108,8	51,9	16,5	0,0	31,5	-65,0%
<b>Banskobystrický kraj</b>	<b>784,3</b>	<b>634,6</b>	<b>438,4</b>	<b>151,2</b>	<b>117,5</b>	<b>240,4</b>	<b>-41,6%</b>
Okres Stará Ľubovňa	0,0	34,3	0,0	33,2	10,8	24,3	-53,8%
Okres Svidník	0,0	0,0	0,0	0,0	0,0	0,0	-
Okres Vranov nad Topľou	226,8	209,8	138,0	46,4	63,3	101,7	1148,6%
Okres Bardejov	2972,1	2393,0	2526,7	176,2	123,8	752,8	-11,1%
Okres Humenné	0,0	0,0	0,0	9,1	0,0	4,8	-93,0%
Okres Kežmarok	911,3	343,7	437,5	139,1	141,8	275,6	5,5%



Okres Levoča	426,6	400,4	231,3	29,8	0,0	104,0	-75,4%
Okres Medzilaborce	0,0	0,0	0,0	54,3	0,0	26,3	100,0%
Okres Poprad	935,9	983,5	490,9	48,3	83,0	245,7	-68,7%
Okres Prešov	1421,0	1117,0	1321,0	546,9	124,5	752,1	51,8%
Okres Sabinov	371,9	377,4	99,3	0,0	0,0	184,8	-34,0%
Okres Snina	0,0	0,0	0,0	0,0	0,0	0,0	-100,0%
Okres Stropkov	0,0	0,0	0,0	0,0	0,0	0,0	-
<b>Prešovský kraj</b>	<b>795,1</b>	<b>619,6</b>	<b>566,2</b>	<b>84,1</b>	<b>62,7</b>	<b>243,8</b>	<b>-22,9%</b>
Okres Gelnica	389,5	400,3	152,8	120,5	68,2	175,2	362,2%
Okres Košice I	633,7	328,4	561,4	219,6	27,9	234,9	-29,7%
Okres Košice II	623,0	188,0	185,5	65,4	43,4	119,0	-45,9%
Okres Košice III	1055,9	622,8	335,9	142,8	38,2	227,8	21,5%
Okres Košice IV	258,8	26,3	0,0	138,9	64,3	100,7	-38,9%
Okres Košice - okolie	431,3	281,5	390,5	198,8	105,5	222,0	91,7%
Okres Michalovce	1031,5	1038,8	952,5	59,9	12,5	338,6	-30,3%
Okres Rožňava	896,8	1353,2	764,8	98,3	67,8	328,2	-18,5%
Okres Sobrance	0,0	0,0	0,0	48,0	76,7	47,9	-84,7%
Okres Spišská Nová Ves	779,3	630,5	334,0	51,7	64,2	245,5	172,0%
Okres Trebišov	756,3	1419,7	620,4	210,4	226,8	402,5	-32,1%
<b>Košický kraj</b>	<b>696,6</b>	<b>681,2</b>	<b>462,4</b>	<b>134,2</b>	<b>83,7</b>	<b>253,5</b>	<b>-6,8%</b>
<b>Slovenská republika</b>	<b>926,4</b>	<b>723,8</b>	<b>569,6</b>	<b>150,2</b>	<b>90,5</b>	<b>282,1</b>	<b>-35,8%</b>