

## Týždenné hlásenie za SR v roku 2024 – 9. kalendárny týždeň

### Percento hlásiacich ambulancií lekárov

**Ambulancie - pediatri (P)** 56

**Ambulancie - dospelí (D)** 45

**Stupeň aktivity** 2 – Sporadický výskyt

### Akútne respiračné ochorenia (ARO), chrípka a chrípke podobné ochorenia (CHPO) a úmrtia podľa vekových skupín, Slovenská republika

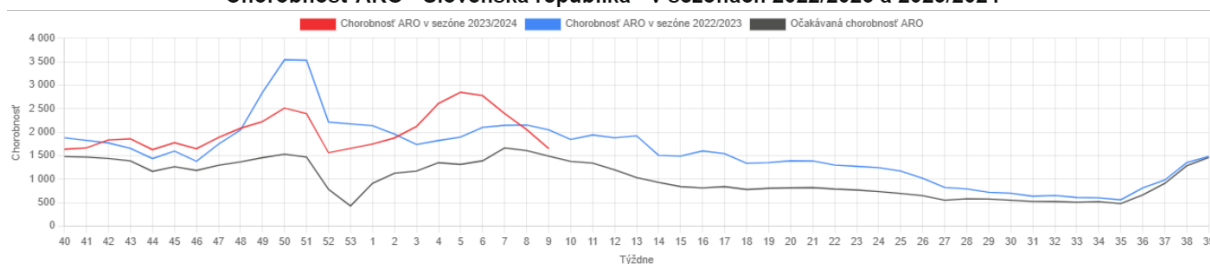
Veková skupina	0 až 5	6 až 14	15 až 19	20 až 59	60 a viac	Spolu
Všetky ARO	10806	9759	3852	14219	4828	43464
Chorobnosť ARO	5408,0	3346,3	2623,8	1059,5	836,9	1652,9
Z nich CHPO	1445	1238	534	1471	453	5141
Chorobnosť CHPO	723,2	424,5	363,7	109,6	78,5	195,5
Úmrtia	0	0	0	0	0	0

### Komplikácie akútnych respiračných ochorení podľa vekových skupín

Veková skupina	0 až 5	6 až 14	15 až 19	20 až 59	60 a viac	Spolu
Pneumónie	85	75	22	90	47	319
Otitídy	222	146	20	90	27	505
Sinusitídy	168	287	78	250	72	855
Komplikácie spolu	475	508	120	430	146	1679
%komplikácií z ARO	4,4	5,2	3,1	3,0	3,0	3,9

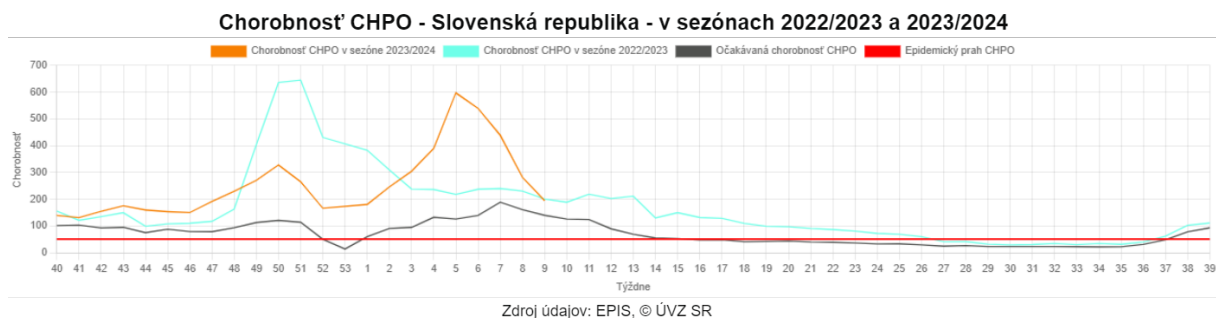
## obr1

Chorobnosť ARO - Slovenská republika - v sezónach 2022/2023 a 2023/2024

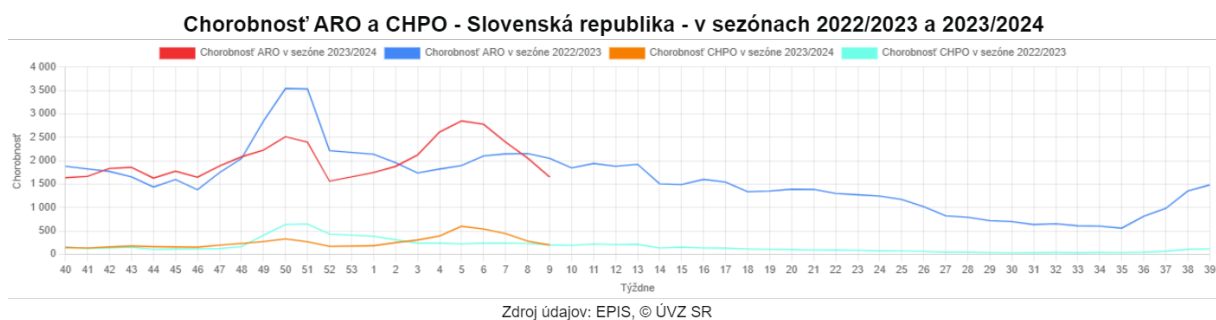


Zdroj údajov: EPIS, © ÚVZ SR

## obr2



## obr3

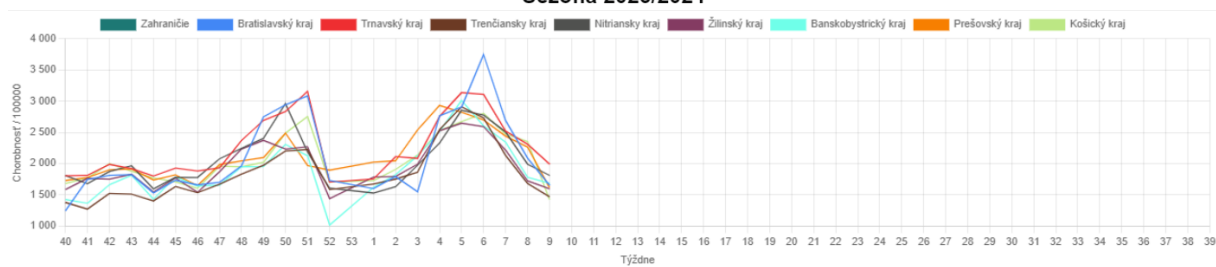


### Chorobnosť na akútne respiračné ochorenia podľa krajov a vekových skupín

Územná jednotka	0 až 5	6 až 14	15 až 19	20 až 59	60 a viac	Spolu	Porovnanie
Zahranie							
Bratislavský kraj	3887,2	3706,1	1666,6	1332,4	673,8	1652,8	-20,8%
Trnavský kraj	7190,1	4834,1	3449,4	1194,4	891,8	1990,1	-13,8%
Trenčiansky kraj	4587,7	3188,3	2652,5	1027,2	723,6	1468,0	-12,7%
Nitriansky kraj	6952,5	5320,2	4289,6	979,9	801,2	1810,7	-9,0%
Žilinský kraj	4758,3	2994,4	2333,3	1001,7	857,1	1596,6	-7,4%
Banskobystrický kraj	4725,5	3541,1	3141,5	1175,9	1035,2	1684,9	-5,5%
Prešovský kraj	5979,6	2793,6	2057,8	897,8	890,5	1616,0	-28,6%
Košický kraj	4938,1	2259,5	1524,5	1073,0	637,2	1424,8	-39,4%
Slovenská republika	5408,0	3346,3	2623,8	1059,5	836,9	1652,9	-19,6%

obr4

Chorobnosť na akútne respiračné ochorenia podľa krajov  
Sezóna 2023/2024



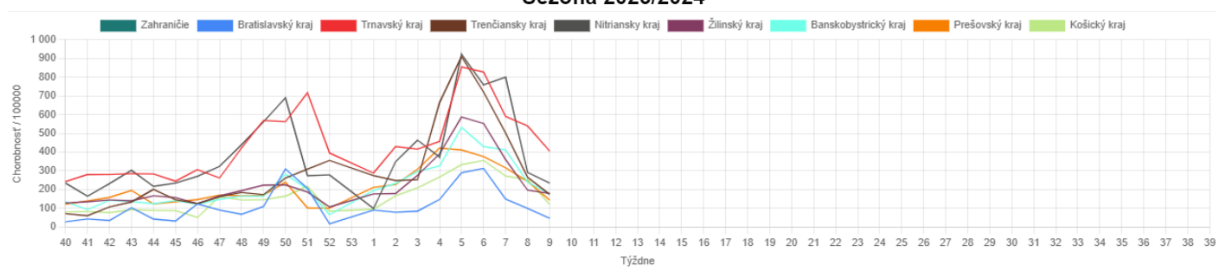
Zdroj údajov: EPIS, © ÚVZ SR

Chorobnosť na chrípku a chrípke podobné ochorenia podľa krajov a vekových skupín

Územná jednotka	0 až 5	6 až 14	15 až 19	20 až 59	60 a viac	Spolu	Porovnanie
Zahraničie							
Bratislavský kraj	0,0	14,6	0,0	77,1	21,7	46,9	-52,8%
Trnavský kraj	2181,9	1141,7	716,7	153,9	89,4	405,5	-24,9%
Trenčiansky kraj	504,4	395,0	394,3	125,6	66,1	174,3	-34,4%
Nitriansky kraj	859,9	577,9	571,0	153,0	95,9	235,1	-19,4%
Žilinský kraj	548,7	363,4	365,3	95,9	77,7	179,9	-8,8%
Banskobystrický kraj	458,0	294,1	228,3	143,7	127,1	177,2	-26,3%
Prešovský kraj	566,0	327,0	306,8	48,7	56,8	144,0	-40,9%
Košický kraj	464,2	197,5	154,0	82,2	46,4	120,3	-52,5%
Slovenská republika	723,2	424,5	363,7	109,6	78,5	195,5	-30,7%

obr5

Chorobnosť na chrípku a chrípke podobné ochorenia podľa krajov  
Sezóna 2023/2024



Zdroj údajov: EPIS, © ÚVZ SR

**Chorobnosť na akútne respiračné ochorenia podľa okresov, krajov a vekových skupín**

Územná jednotka	0 až 5	6 až 14	15 až 19	20 až 59	60 a viac	Spolu	Porovnanie
Okres Zahrančie							
Zahrančie							
Okres Bratislava V	5475,3	4962,7	4462,6	3030,4	1193,3	2786,7	-18,0%
Okres Bratislava I	0,0	0,0	0,0	1156,7	493,1	875,8	-29,7%
Okres Senec	4544,2	4149,0	2006,0	745,7	0,0	2234,0	63,9%
Okres Bratislava II	7154,5	6898,5	1255,6	1798,5	437,2	2109,8	2,7%
Okres Bratislava III	0,0	0,0	0,0	2636,0	1315,6	1529,9	-63,8%
Okres Bratislava IV	0,0	0,0	0,0	941,4	975,6	1006,4	-34,7%
Okres Malacky	0,0	0,0	0,0	989,2	1356,5	569,1	-81,7%
Okres Pezinok	463,1	2513,7	0,0	749,5	412,2	794,3	-31,5%
<b>Bratislavský kraj</b>	<b>3887,2</b>	<b>3706,1</b>	<b>1666,6</b>	<b>1332,4</b>	<b>673,8</b>	<b>1652,8</b>	<b>-20,8%</b>
Okres Dunajská Streda	8360,3	5869,6	4282,6	1201,4	725,6	2123,2	-22,8%
Okres Galanta	6663,1	4260,8	2440,8	1100,3	1290,5	1787,6	-11,3%
Okres Hlohovec	6036,4	4216,4	5169,4	1363,7	760,1	1950,0	4,1%
Okres Piešťany	5466,4	3756,2	1941,6	1262,2	837,8	1654,5	-25,7%
Okres Senica	4068,7	3009,1	3027,4	1398,9	1778,6	1929,6	1,1%
Okres Skalica	6640,8	6228,5	4679,5	869,8	1324,8	1943,0	-3,6%
Okres Trnava	8084,7	4801,9	2698,8	1173,3	469,7	2091,3	-5,7%
<b>Trnavský kraj</b>	<b>7190,1</b>	<b>4834,1</b>	<b>3449,4</b>	<b>1194,4</b>	<b>891,8</b>	<b>1990,1</b>	<b>-13,8%</b>
Okres Partizánske	3090,8	3470,1	1717,6	1001,4	230,1	1023,7	-28,7%
Okres Prievidza	4039,2	2271,7	1702,3	931,9	449,9	1110,9	-4,7%
Okres Trenčín	4265,3	3542,0	2604,5	941,7	685,1	1470,2	-22,2%
Okres Bánovce nad Bebravou	8685,9	5903,4	3861,8	990,1	1033,5	2159,4	20,0%
Okres Ilava	9265,7	5143,4	6017,4	555,2	339,5	2163,9	77,0%
Okres Myjava	3175,6	3724,1	1785,7	1329,5	974,4	1501,4	-51,7%
Okres Nové Mesto nad Váhom	2634,5	1828,5	2428,4	1459,4	1022,8	1491,5	16,4%
Okres Považská Bystrica	4811,7	1800,1	2137,4	986,8	1061,4	1366,2	-3,0%
Okres Púchov	2040,9	2082,3	1597,4	1317,2	1252,4	1416,2	-51,7%
<b>Trenčiansky kraj</b>	<b>4587,7</b>	<b>3188,3</b>	<b>2652,5</b>	<b>1027,2</b>	<b>723,6</b>	<b>1468,0</b>	<b>-12,7%</b>
Okres Komárno	7802,4	6552,2	4810,5	919,3	469,6	1873,2	42,0%
Okres Levice	6279,0	4731,2	2931,8	889,4	628,7	1511,5	-25,8%

Okres Nitra	7648,4	5874,5	3988,9	1483,2	1378,1	2428,4	-3,5%
Okres Nové Zámky	8139,9	6723,3	5903,1	1152,2	1078,4	2286,9	-12,2%
Okres Šaľa	8550,1	6580,4	9329,9	693,3	1329,6	1552,4	-35,0%
Okres Topoľčany	3180,2	1308,7	1567,0	609,0	259,0	737,2	-17,6%
Okres Zlaté Moravce	6436,4	3582,1	2983,7	967,5	436,8	1769,2	-2,7%
Nitriansky kraj	6952,5	5320,2	4289,6	979,9	801,2	1810,7	-9,0%
Okres Bytča	5832,9	3319,3	1710,3	256,7	392,3	1102,7	-26,1%
Okres Čadca	3722,1	2253,3	2052,8	887,3	789,3	1285,4	6,7%
Okres Dolný Kubín	4743,0	3200,2	2453,7	1700,9	1827,6	2176,3	11,0%
Okres Kysucké Nové Mesto	3508,8	2607,8	2325,6	1033,5	755,7	1361,2	-17,8%
Okres Liptovský Mikuláš	5123,2	3927,1	2193,7	1265,3	878,1	1729,1	1,8%
Okres Martin	4729,4	2710,0	2299,1	1570,0	940,0	1844,7	-16,7%
Okres Námestovo	7336,2	2903,0	2074,5	785,6	1077,0	2018,0	-7,2%
Okres Ružomberok	4994,4	2737,9	2036,7	755,4	722,7	1312,7	10,3%
Okres Turčianske Teplice	3428,6	2717,4	3576,5	1242,1	605,9	1413,4	15,8%
Okres Tvrdošín	7739,7	4993,3	4422,3	1063,8	1559,4	2491,5	1,1%
Okres Žilina	3510,3	2871,8	2261,8	588,8	513,1	1251,3	-22,0%
Žilinský kraj	4758,3	2994,4	2333,3	1001,7	857,1	1596,6	-7,4%
Okres Banská Bystrica	5854,8	4956,0	5518,7	1705,8	721,7	2351,6	20,8%
Okres Banská Štiavnica	2847,8	1749,3	2997,3	843,3	980,4	1176,8	47,6%
Okres Brezno	5990,3	3225,6	2793,3	1076,2	595,3	1529,1	-48,8%
Okres Detva	15798,5	3088,8	2863,3	1762,2	1688,9	2451,9	34,8%
Okres Krupina	0,0	0,0	0,0	871,5	908,9	854,6	137,1%
Okres Lučenec	4460,6	2750,2	2727,9	1518,1	1177,7	1817,3	26,0%
Okres Poltár	3099,4	1555,3	1411,3	529,9	667,7	939,9	-16,4%
Okres Revúca	2747,3	3670,9	2518,2	875,2	1133,7	1431,3	-4,0%
Okres Rimavská Sobota	3691,3	3567,4	2750,6	1584,7	1543,1	2038,1	-11,3%
Okres Veľký Krtíš	2975,1	2031,3	1500,3	734,4	943,9	1056,3	-18,8%
Okres Zvolen	7273,3	4751,7	3401,4	1416,5	1169,6	2020,3	-10,0%
Okres Žarnovica	5922,4	5558,3	3587,4	847,2	901,5	1668,6	-14,4%
Okres Žiar nad Hronom	4656,9	3291,6	4623,4	563,8	391,4	1164,9	3,9%
Banskobystrický kraj	4725,5	3541,1	3141,5	1175,9	1035,2	1684,9	-5,5%



Okres Senec	0,0	34,0	0,0	0,0	0,0	8,6	-80,0%
Okres Bratislava II	0,0	0,0	0,0	223,0	67,3	152,6	-9,3%
Okres Bratislava III	0,0	0,0	0,0	298,4	0,0	143,4	-45,5%
Okres Bratislava IV	0,0	0,0	0,0	64,9	39,0	60,6	-60,9%
Okres Malacky	0,0	0,0	0,0	0,0	0,0	0,0	-
Okres Pezinok	0,0	0,0	0,0	0,0	0,0	0,0	-
Bratislavský kraj	0,0	14,6	0,0	77,1	21,7	46,9	-52,8%
Okres Dunajská Streda	2806,0	1963,2	1209,4	116ž,4	20,6	491,5	-31,7%
Okres Galanta	214,9	333,5	502,5	20,9	0,0	73,0	460,0%
Okres Hlohovec	2935,1	1643,7	991,4	310,8	140,8	589,5	8,1%
Okres Piešťany	780,9	392,4	443,8	307,0	279,3	331,4	-8,4%
Okres Senica	554,8	337,0	378,4	171,6	76,0	208,9	-59,5%
Okres Skalica	0,0	0,0	0,0	80,3	31,2	55,0	-84,3%
Okres Trnava	3369,8	1216,5	562,3	167,2	147,2	592,2	-11,1%
Trnavský kraj	2181,9	1141,7	716,7	153,9	89,4	405,5	-24,9%
Okres Partizánske	0,0	0,0	0,0	149,0	0,0	91,7	140,0%
Okres Prievidza	388,4	252,4	150,2	69,9	40,2	97,5	91,7%
Okres Trenčín	285,7	305,6	364,1	119,7	13,4	136,2	-31,5%
Okres Bánovce nad Bebravou	172,0	0,0	0,0	55,0	47,0	50,5	-88,7%
Okres Ilava	1169,9	1136,0	1314,1	47,1	119,8	375,8	56,1%
Okres Myjava	384,9	354,7	119,0	365,3	243,6	283,9	-51,6%
Okres Nové Mesto nad Váhom	231,1	152,4	191,7	150,6	23,5	123,8	80,2%
Okres Považská Bystrica	732,2	153,2	0,0	160,2	179,4	191,7	12,2%
Okres Púchov	874,7	832,9	912,8	157,1	142,3	391,8	-67,8%
Trenčiansky kraj	504,4	395,0	394,3	125,6	66,1	174,3	-34,4%
Okres Komárno	461,7	429,2	317,2	190,7	41,7	192,0	3,1%
Okres Levice	1854,4	1203,6	647,3	57,5	19,2	261,5	-25,5%
Okres Nitra	704,5	594,6	295,5	101,5	21,7	184,0	25,4%
Okres Nové Zámky	898,3	493,7	726,9	314,8	257,4	364,4	-32,9%
Okres Šaľa	3206,3	2949,9	3392,7	44,0	100,3	308,9	-17,1%
Okres Topoľčany	0,0	0,0	0,0	17,8	15,2	14,6	-82,7%
Okres Zlaté Moravce	390,1	95,5	932,4	329,4	0,0	228,7	41,7%
Nitriansky kraj	859,9	577,9	571,0	153,0	95,9	235,1	-19,4%
Okres Bytča	933,3	420,2	0,0	0,0	65,4	126,9	19,8%
Okres Čadca	1038,7	351,2	350,5	11,7	0,0	161,1	6,7%
Okres Dolný Kubín	54,5	0,0	0,0	216,3	23,7	113,8	-34,5%
Okres Kysucké Nové Mesto	633,5	334,3	367,2	0,0	0,0	103,6	12,8%
Okres Liptovský Mikuláš	792,2	657,4	664,8	202,0	144,5	298,9	-14,3%
Okres Martin	159,6	129,0	100,0	104,9	71,6	99,7	-48,9%
Okres Námestovo	232,0	65,0	199,5	261,9	232,9	200,0	-48,8%
Okres Ružomberok	916,7	650,8	639,0	128,9	89,1	256,1	34,1%
Okres Turčianske Teplice	0,0	776,4	1144,5	138,0	0,0	189,3	2,6%
Okres Tvrdošín	924,1	765,1	356,6	155,7	567,1	379,9	-6,8%
Okres Žilina	354,1	334,7	452,4	3,4	0,0	112,8	102,8%

Žilinský kraj	548,7	363,4	365,3	95,9	77,7	179,9	-8,8%
Okres Banská Bystrica	0,0	0,0	0,0	179,6	90,2	95,9	-35,2%
Okres Banská Štiavnica	0,0	0,0	0,0	173,3	180,6	141,5	266,7%
Okres Brezno	96,6	0,0	0,0	32,6	22,9	29,3	-96,2%
Okres Detva	0,0	0,0	0,0	167,1	194,9	156,1	-59,5%
Okres Krupina	0,0	0,0	0,0	90,2	72,7	82,4	166,7%
Okres Lučenec	1357,6	481,8	405,5	234,2	122,9	319,9	138,2%
Okres Poltár	1732,0	633,6	705,6	0,0	0,0	271,7	90,4%
Okres Revúca	0,0	67,4	60,0	74,0	107,2	75,7	-47,6%
Okres Rimavská Sobota	264,9	319,1	104,2	259,7	232,8	248,2	-32,5%
Okres Veľký Krtíš	478,1	406,3	240,1	110,2	200,6	184,3	-26,5%
Okres Zvolen	638,9	432,0	680,3	103,1	163,0	198,4	-2,9%
Okres Žarnovica	136,1	97,5	0,0	144,8	76,4	116,0	-62,3%
Okres Žiar nad Hronom	122,5	244,8	155,8	21,7	0,0	46,7	48,1%
Banskobystrický kraj	458,0	294,1	228,3	143,7	127,1	177,2	-26,3%
Okres Stará Ľubovňa	88,0	0,0	0,0	0,0	0,0	8,1	-66,7%
Okres Svidník	0,0	0,0	0,0	0,0	0,0	0,0	-
Okres Vranov nad Topľou	291,6	231,9	266,2	18,1	24,6	92,5	-9,1%
Okres Bardejov	2552,8	1463,5	1404,8	137,1	194,2	510,6	-32,2%
Okres Humenné	0,0	0,0	0,0	0,0	0,0	0,0	-100,0%
Okres Kežmarok	252,3	145,8	65,1	29,3	40,2	73,6	-73,3%
Okres Levoča	47,4	61,6	0,0	6,6	0,0	14,2	-86,3%
Okres Medzilaborce	0,0	0,0	0,0	33,9	0,0	18,4	-30,0%
Okres Poprad	281,8	186,2	180,3	64,6	85,1	102,2	-58,4%
Okres Prešov	1211,3	713,7	564,7	130,5	0,0	367,3	-51,2%
Okres Sabinov	473,4	264,2	347,6	0,0	0,0	158,4	-14,3%
Okres Snina	0,0	0,0	0,0	9,4	0,0	4,1	-
Okres Stropkov	0,0	0,0	0,0	0,0	0,0	0,0	-
Prešovský kraj	566,0	327,0	306,8	48,7	56,8	144,0	-40,9%
Okres Gelnica	0,0	0,0	0,0	14,9	0,0	7,2	-95,9%
Okres Košice I	0,0	0,0	0,0	99,3	90,0	73,5	-68,7%
Okres Košice II	527,0	226,6	49,7	13,4	0,0	68,0	-42,9%
Okres Košice III	621,1	194,6	167,9	40,8	0,0	90,2	-60,4%
Okres Košice IV	232,9	47,4	91,2	93,8	0,0	71,3	-29,2%
Okres Košice - okolie	725,4	26,8	0,0	118,3	62,1	138,4	-37,7%
Okres Michalovce	264,7	250,6	169,3	8,1	0,0	74,7	-77,9%
Okres Rožňava	1199,7	761,2	621,4	100,3	110,6	285,4	-13,0%
Okres Sobrance	0,0	0,0	0,0	0,0	0,0	0,0	-100,0%
Okres Spišská Nová Ves	66,7	85,3	21,0	69,0	22,0	58,2	-76,3%
Okres Trebišov	1146,3	464,5	527,5	191,1	141,9	295,5	-26,6%
Košický kraj	464,2	197,5	154,0	82,2	46,4	120,3	-52,5%
Slovenská republika	723,2	424,5	363,7	109,6	78,5	195,5	-30,7%