

Týždenné hlásenie za SR v roku 2024 – 11. kalendárny týždeň

Percento hlásiacich ambulancií lekárov

Ambulancie - pediatri (P) 53

Ambulancie - dospelí (D) 43

Stupeň aktivity 3 – Lokálne epidémie

Akútne respiračné ochorenia (ARO), chrípka a chrípke podobné ochorenia (CHPO) a úmrtia podľa vekových skupín, Slovenská republika

Veková skupina	0 až 5	6 až 14	15 až 19	20 až 59	60 a viac	Spolu
Všetky ARO	10335	10281	4191	13030	4033	41870
Chorobnosť ARO	5476,5	3732,6	3022,7	1013,9	730,0	1673,9
Z nich CHPO	1057	1184	531	1237	345	4354
Chorobnosť CHPO	560,1	429,9	383,0	96,3	62,4	174,1
Úmrtia	0	0	0	0	0	0

Komplikácie akútnych respiračných ochorení podľa vekových skupín

Veková skupina	0 až 5	6 až 14	15 až 19	20 až 59	60 a viac	Spolu
Pneumónie	69	44	11	46	28	198
Otitídy	187	138	35	68	22	450
Sinusitídy	130	212	93	167	53	655
Komplikácie spolu	386	394	139	281	103	1303
%komplikácií z ARO	3,7	3,8	3,3	2,2	2,6	3,1

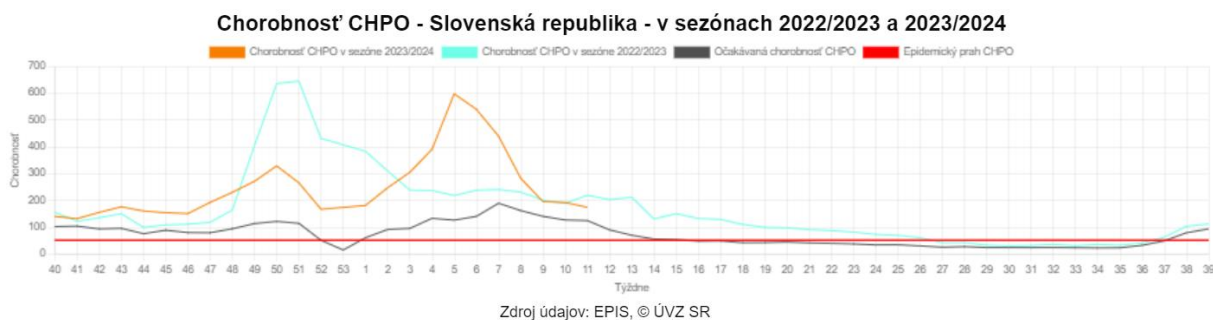
obr1

Chorobnosť ARO - Slovenská republika - v sezónach 2022/2023 a 2023/2024



Zdroj údajov: EPIS, © ÚVZ SR

obr2



obr3

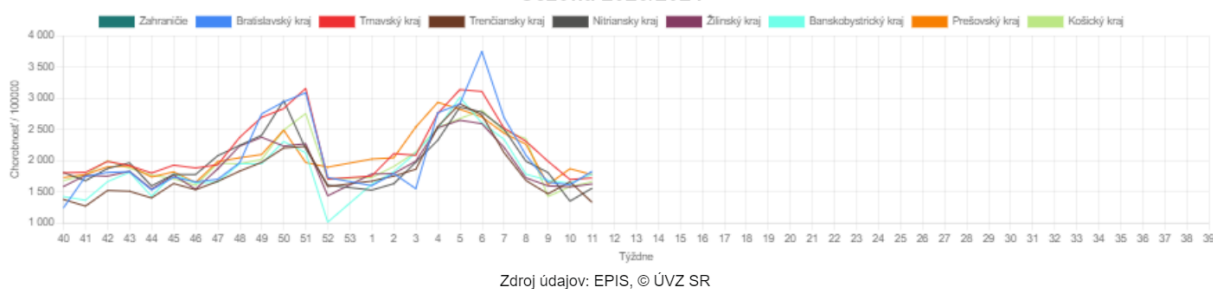


Chorobnosť na akútne respiračné ochorenia podľa krajov a vekových skupín

Územná jednotka	0 až 5	6 až 14	15 až 19	20 až 59	60 a viac	Spolu	Porovnanie
Zahranie							
Bratislavský kraj	5204,5	4261,2	2211,7	1481,5	835,2	1827,6	13,3%
Trnavský kraj	6475,2	3887,2	3260,9	1103,4	783,3	1722,8	1,5%
Trenčiansky kraj	5325,7	3158,5	2970,1	824,8	594,7	1332,9	-19,8%
Nitriansky kraj	5569,1	3940,1	3580,5	931,4	724,7	1557,4	15,3%
Žilinský kraj	5397,6	3453,5	2469,9	955,6	665,1	1626,3	3,0%
Banskobystrický kraj	5328,2	4191,8	3818,5	1124,5	847,4	1781,5	8,8%
Prešovský kraj	5481,0	3708,4	2716,8	960,3	874,1	1774,8	-5,1%
Košický kraj	5505,6	3718,8	2486,2	991,4	530,5	1661,5	4,9%
Slovenská republika	5476,5	3732,6	3022,7	1013,9	730,0	1673,9	2,1%

obr4

**Chorobnosť na akútne respiračné ochorenia podľa krajov
Sezóna 2023/2024**

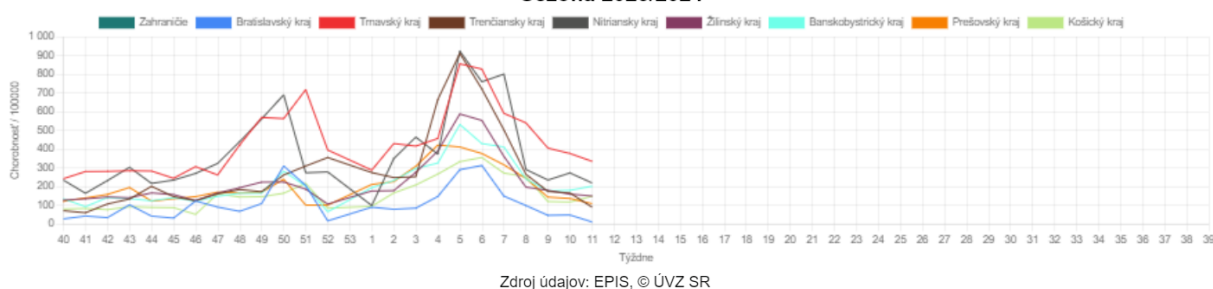


Chorobnosť na chrípku a chrípke podobné ochorenia podľa krajov a vekových skupín

Územná jednotka	0 až 5	6 až 14	15 až 19	20 až 59	60 a viac	Spolu	Porovnanie
Zahraničie							
Bratislavský kraj	37,4	0,0	0,0	15,8	0,0	11,6	-76,1%
Trnavský kraj	1523,0	946,7	858,8	169,4	63,8	335,1	-11,0%
Trenčiansky kraj	243,7	219,3	197,4	75,7	26,0	90,6	-45,5%
Nitriansky kraj	723,5	632,0	551,9	127,2	89,0	219,8	-19,5%
Žilinský kraj	459,6	317,6	293,3	88,7	56,2	150,1	-6,1%
Banskobystrický kraj	622,3	491,5	496,0	117,8	92,0	202,2	12,2%
Prešovský kraj	297,7	265,0	230,1	55,4	36,2	109,4	-20,1%
Košický kraj	478,4	391,5	246,9	64,2	73,2	149,1	26,7%
Slovenská republika	560,1	429,9	383,0	96,3	62,4	174,1	-9,3%

obr5

**Chorobnosť na chrípku a chrípke podobné ochorenia podľa krajov
Sezóna 2023/2024**



Chorobnosť na akútne respiračné ochorenia podľa okresov, krajov a vekových skupín

Územná jednotka	0 až 5	6 až 14	15 až 19	20 až 59	60 a viac	Spolu	Porovnanie
Okres Bratislava V	6936,6	5494,2	3419,8	2808,3	1083,7	2895,0	7,8%
Okres Bratislava I	0,0	0,0	0,0	2761,8	1850,2	2343,2	218,5%
Okres Senec	4179,7	3240,8	965,5	1505,8	1714,1	2102,2	47,9%
Okres Bratislava II	5331,0	6275,6	605,4	1563,9	620,7	1636,3	21,8%
Okres Bratislava III	0,0	0,0	0,0	1630,8	1045,8	1461,7	-53,1%
Okres Bratislava IV	3511,2	3316,1	5057,8	1182,1	818,1	1537,3	54,6%
Okres Malacky	0,0	0,0	0,0	975,5	868,3	1050,6	-65,2%
Okres Pezinok	0,0	0,0	0,0	1042,8	434,5	992,0	79,4%
Bratislavský kraj	5204,5	4261,2	2211,7	1481,5	835,2	1827,6	13,3%
Okres Dunajská Streda	8060,5	4926,2	4145,6	1159,8	774,5	2010,5	15,7%
Okres Galanta	4836,1	3927,4	1866,5	1133,7	1318,2	1600,3	-10,8%
Okres Hlohovec	5122,6	2992,6	3983,3	1254,7	959,6	1679,1	14,3%
Okres Piešťany	5050,9	3493,0	3527,8	1134,3	590,6	1585,4	4,9%
Okres Senica	3193,3	3145,5	3421,6	923,8	912,1	1301,9	16,4%
Okres Skalica	10361,5	3526,4	857,9	895,7	794,9	1484,4	-23,8%
Okres Trnava	6090,2	3379,9	2429,8	1092,0	572,1	1670,8	-10,3%
Trnavský kraj	6475,2	3887,2	3260,9	1103,4	783,3	1722,8	1,5%
Okres Partizánske	5592,9	4434,0	2480,9	804,0	375,6	1229,1	12,5%
Okres Prievidza	6144,4	3105,8	1994,9	745,4	338,8	1162,4	44,9%
Okres Trenčín	5178,6	3125,3	2800,6	797,8	611,1	1342,2	-37,9%
Okres Bánovce nad Bebravou	6385,4	4229,9	4573,2	651,8	1004,2	1691,1	-16,9%
Okres Ilava	5360,3	1807,2	2420,8	653,3	385,2	957,9	-56,6%
Okres Myjava	6375,3	3768,5	4613,1	642,9	324,8	1338,8	-33,3%
Okres Nové Mesto nad Váhom	3974,9	2407,5	2811,9	903,4	775,9	1301,3	-20,0%
Okres Považská Bystrica	5282,4	3064,0	2977,1	962,8	678,1	1438,8	20,3%
Okres Púchov	3498,8	1963,3	1369,2	1504,5	896,6	1506,8	-39,3%
Trenčiansky kraj	5325,7	3158,5	2970,1	824,8	594,7	1332,9	-19,8%
Okres Komárno	5223,6	3973,0	2356,1	848,6	686,0	1514,8	71,4%
Okres Levice	8182,1	3843,8	4013,8	1104,4	780,7	1658,9	19,9%
Okres Nitra	7312,1	5432,0	3934,4	1094,0	677,9	2005,5	6,3%
Okres Nové Zámky	4959,1	4113,5	4084,1	1137,9	985,0	1853,6	4,4%

Okres Šaľa	2404,7	714,8	763,4	779,9	1056,3	967,2	-25,2%
Okres Topoľčany	3282,1	1559,3	1856,3	351,1	130,6	587,6	-11,1%
Okres Zlaté Moravce	4022,8	3089,6	6293,7	941,0	449,3	1443,2	53,2%
Nitriansky kraj	5569,1	3940,1	3580,5	931,4	724,7	1557,4	15,3%
Okres Bytča	6999,5	5658,3	793,2	610,6	419,5	1347,8	-4,9%
Okres Čadca	3774,4	2028,9	1790,0	724,7	683,8	1102,0	-10,7%
Okres Dolný Kubín	3271,0	1716,6	1518,9	1505,3	1151,7	1565,3	4,3%
Okres Kysucké Nové Mesto	2046,8	2641,3	2325,6	618,9	1014,9	1119,4	-7,6%
Okres Liptovský Mikuláš	6741,3	4150,4	2592,6	766,1	440,1	1602,5	12,6%
Okres Martin	5866,8	4426,3	2399,0	1405,0	624,2	2112,5	11,5%
Okres Námestovo	8905,6	4492,6	3595,5	771,6	658,8	2542,2	30,6%
Okres Ružomberok	4945,2	3550,8	2591,4	1072,5	688,5	1695,3	24,5%
Okres Turčianske Teplice	3428,6	2173,9	1573,7	1027,4	683,6	1246,2	24,2%
Okres Tvrdošín	8502,1	3865,8	4108,4	1019,9	1145,0	2365,8	-4,3%
Okres Žilina	3311,6	2246,1	2113,5	921,6	353,9	1148,7	-22,3%
Žilinský kraj	5397,6	3453,5	2469,9	955,6	665,1	1626,3	3,0%
Okres Banská Bystrica	7470,6	6166,0	5417,2	1064,8	615,2	2375,9	24,8%
Okres Banská Štiavnica	3285,9	2259,5	2043,6	1062,8	825,6	1358,4	32,9%
Okres Brezno	9681,2	6967,3	6494,4	820,0	451,4	2469,6	6,2%
Okres Detva	12020,6	5984,6	6442,4	2454,0	1061,8	3111,4	77,9%
Okres Krupina	2271,1	2109,7	530,5	864,0	727,1	1040,0	30,9%
Okres Lučenec	2718,2	2568,9	2066,6	1491,7	1441,7	1685,0	10,9%
Okres Poltár	5347,9	1996,9	3763,4	428,2	417,3	1025,3	49,6%
Okres Revúca	3484,2	2958,9	5653,1	735,1	1148,2	1702,9	-19,0%
Okres Rimavská Sobota	4945,2	4108,7	3136,1	1027,9	1056,6	1826,1	-3,5%
Okres Veľký Krtíš	3952,6	2437,6	2160,5	2074,3	916,9	1916,9	101,4%
Okres Zvolen	6727,2	5194,7	3367,0	1251,9	864,8	1887,5	-14,8%
Okres Žarnovica	6943,5	5753,3	3856,5	1200,1	1039,0	2283,5	31,8%
Okres Žiar nad Hronom	2859,5	3046,8	2441,6	465,6	247,9	837,4	-18,5%
Banskobystrický kraj	5328,2	4191,8	3818,5	1124,5	847,4	1781,5	8,8%
Okres Stará Ľubovňa	5611,8	2783,5	2194,2	903,1	817,1	1650,2	-8,2%
Okres Svidník	3908,4	2405,2	2115,7	491,3	909,5	1061,8	-0,4%

Okres Vranov nad Topľou	3865,0	2634,4	2294,7	1024,6	922,8	1576,9	-5,3%
Okres Bardejov	5759,6	3794,2	3885,0	1237,6	1232,4	1997,5	-5,0%
Okres Humenné	2165,6	1359,9	2111,8	797,4	829,1	989,0	-9,4%
Okres Kežmarok	2829,2	3084,1	2127,7	762,5	1107,5	1527,3	-13,2%
Okres Levoča	6290,6	3866,9	2184,5	574,3	222,4	1515,8	-5,5%
Okres Medzilaborce	2867,4	3193,8	2542,4	1108,3	1416,0	1609,9	67,8%
Okres Poprad	5416,0	4329,6	2191,3	888,2	581,7	1596,5	-11,1%
Okres Prešov	10197,1	6351,1	5629,2	1846,2	1063,1	3468,6	-6,1%
Okres Sabinov	9704,1	5635,9	2375,0	2117,7	691,2	3929,8	13,8%
Okres Snina	8926,6	4390,2	1139,7	678,1	1017,4	1521,4	120,2%
Okres Stropkov	3448,3	2282,6	2268,2	637,2	328,5	1011,1	9,6%
Prešovský kraj	5481,0	3708,4	2716,8	960,3	874,1	1774,8	-5,1%
Okres Gelnica	4143,1	3377,5	3107,5	491,0	492,3	1461,6	46,9%
Okres Košice I	3996,7	2069,2	1543,8	2303,1	565,9	1956,0	2,9%
Okres Košice II	8361,7	3876,9	3477,8	926,5	97,6	1633,1	1,5%
Okres Košice III	5528,0	2024,1	2602,9	397,8	133,8	936,8	-19,3%
Okres Košice IV	5480,4	2128,3	1504,0	840,3	186,4	995,9	-38,6%
Okres Košice - okolie	3601,5	3131,1	3460,2	983,3	426,8	1543,7	-16,8%
Okres Michalovce	4183,7	2707,9	2199,3	872,2	277,5	1313,1	-27,6%
Okres Rožňava	8405,2	6840,3	2485,7	1080,5	853,6	2233,2	18,2%
Okres Sobrance	2123,1	2014,2	932,1	384,2	690,4	804,4	120,0%
Okres Spišská Nová Ves	7053,5	4412,8	2137,4	744,0	570,0	1910,9	53,0%
Okres Trebišov	3337,3	3358,0	1847,2	1205,0	1289,2	1690,8	11,1%
Košický kraj	5505,6	3718,8	2486,2	991,4	530,5	1661,5	4,9%
Slovenská republika	5476,5	3732,6	3022,7	1013,9	730,0	1673,9	2,1%

Chorobnosť na chrípku a chrípke podobné ochorenia podľa okresov, krajov a vekových skupín

Územná jednotka	0 až 5	6 až 14	15 až 19	20 až 59	60 a viac	Spolu	Porovnanie
Okres Bratislava V	0,0	0,0	0,0	0,0	0,0	0,0	-
Okres Bratislava I	0,0	0,0	0,0	0,0	0,0	0,0	-
Okres Senec	97,2	0,0	0,0	0,0	0,0	16,0	-
Okres Bratislava II	0,0	0,0	0,0	13,7	0,0	9,2	-77,1%
Okres Bratislava III	0,0	0,0	0,0	108,7	0,0	76,9	-36,8%

Okres Bratislava IV	0,0	0,0	0,0	0,0	0,0	0,0	0,0	-100,0%
Okres Malacky	0,0	0,0	0,0	37,5	0,0	29,2		-
Okres Pezinok	0,0	0,0	0,0	0,0	0,0	0,0		-
Bratislavský kraj	37,4	0,0	0,0	15,8	0,0	11,6		-76,1%
Okres Dunajská Streda	1814,6	1420,5	739,0	106,7	11,7	352,3		12,7%
Okres Galanta	0,0	0,0	0,0	12,9	0,0	8,6		-92,4%
Okres Hlohovec	1038,4	536,0	796,7	439,5	314,6	467,3		-12,3%
Okres Piešťany	989,0	530,0	858,1	368,7	167,1	381,5		-25,0%
Okres Senica	1553,5	1291,9	2207,5	158,4	91,2	365,6		60,7%
Okres Skalica	0,0	0,0	0,0	21,3	0,0	14,8		-79,3%
Okres Trnava	2041,9	917,0	1104,4	211,8	27,9	441,3		-34,1%
Trnavský kraj	1523,0	946,7	858,8	169,4	63,8	335,1		-11,0%
Okres Partizánske	0,0	0,0	0,0	0,0	0,0	0,0		-100,0%
Okres Prievidza	91,0	207,1	176,0	60,3	0,0	62,3		42,5%
Okres Trenčín	280,6	173,6	70,0	76,0	0,0	78,1		6,4%
Okres Bánovce nad Bebravou	838,5	593,0	609,8	156,8	88,1	252,4		117,4%
Okres Ilava	0,0	0,0	0,0	24,2	102,7	42,9		-87,9%
Okres Myjava	601,4	369,5	297,6	0,0	0,0	84,1		-70,7%
Okres Nové Mesto nad Váhom	92,4	30,5	63,9	81,1	0,0	54,3		-43,6%
Okres Považská Bystrica	104,6	344,7	381,7	139,3	98,9	155,0		-8,8%
Okres Púchov	0,0	0,0	0,0	36,3	0,0	22,7		-97,0%
Trenčiansky kraj	243,7	219,3	197,4	75,7	26,0	90,6		-45,5%
Okres Komárno	158,3	269,8	90,6	83,6	68,6	100,4		-7,6%
Okres Levice	1567,8	625,0	344,0	89,4	15,2	182,6		-19,3%
Okres Nitra	524,4	495,7	213,8	16,8	56,5	121,7		-50,3%
Okres Nové Zámky	1000,7	990,6	1025,4	306,7	213,5	444,5		-22,2%
Okres Šaľa	160,3	306,3	190,8	38,6	35,2	62,1		-60,1%
Okres Topoľčany	285,4	239,9	337,5	0,0	0,0	44,9		-42,3%
Okres Zlaté Moravce	0,0	0,0	0,0	376,4	199,7	244,6		109,8%
Nitriansky kraj	723,5	632,0	551,9	127,2	89,0	219,8		-19,5%
Okres Bytča	933,3	392,2	0,0	0,0	0,0	83,1		-66,2%
Okres Čadca	1148,7	396,3	352,6	29,7	73,3	171,0		-7,5%

Okres Dolný Kubín	0,0	61,3	0,0	49,4	39,7	44,3	-18,2%
Okres Kysucké Nové Mesto	194,9	100,3	0,0	66,3	56,4	71,6	-49,0%
Okres Liptovský Mikuláš	749,0	613,4	667,8	70,2	24,5	208,9	27,0%
Okres Martin	99,8	129,0	100,0	185,4	52,0	121,2	55,5%
Okres Námestovo	101,5	94,8	349,1	179,6	97,6	152,4	-4,6%
Okres Ružomberok	899,1	817,9	532,5	115,1	13,5	279,5	20,5%
Okres Turčianske Teplice	457,1	310,6	429,2	122,7	0,0	149,9	13,1%
Okres Tvrdošín	308,0	257,7	304,3	321,3	496,2	313,4	-12,2%
Okres Žilina	54,3	171,3	119,6	21,9	17,3	43,1	-58,3%
Žilinský kraj	459,6	317,6	293,3	88,7	56,2	150,1	-6,1%
Okres Banská Bystrica	0,0	0,0	0,0	26,6	0,0	10,7	-88,8%
Okres Banská Štiavnica	0,0	0,0	0,0	231,1	309,6	192,9	76,5%
Okres Brezno	753,6	1548,3	1396,6	74,5	0,0	363,0	1777,8%
Okres Detva	4579,3	0,0	0,0	204,5	187,4	421,3	69,9%
Okres Krupina	0,0	0,0	0,0	37,6	0,0	20,6	-60,0%
Okres Lučenec	275,8	269,1	359,4	145,5	141,8	176,8	-43,0%
Okres Poltár	1823,2	537,6	1209,7	0,0	0,0	219,2	109,9%
Okres Revúca	200,2	96,2	214,1	91,1	129,4	116,6	-72,2%
Okres Rimavská Sobota	1050,9	851,0	850,9	174,4	121,6	353,2	111,7%
Okres Veľký Krtíš	1020,0	650,0	504,1	155,9	107,9	247,2	45,6%
Okres Zvolen	420,5	387,7	336,7	182,7	141,4	209,7	-4,9%
Okres Žarnovica	136,1	341,3	89,7	71,8	64,9	106,7	-4,8%
Okres Žiar nad Hronom	326,8	217,6	51,9	0,0	0,0	38,3	-43,5%
Banskobystrický kraj	622,3	491,5	496,0	117,8	92,0	202,2	12,2%
Okres Stará Ľubovňa	0,0	0,0	0,0	12,5	0,0	6,3	-38,0%
Okres Svidník	0,0	0,0	0,0	0,0	0,0	0,0	-
Okres Vranov nad Topľou	0,0	0,0	0,0	22,6	0,0	11,1	-74,8%
Okres Bardejov	2141,4	1724,7	1639,0	99,4	129,3	524,2	27,4%
Okres Humenné	0,0	0,0	0,0	56,3	10,6	34,9	-
Okres Kežmarok	136,0	124,1	119,3	29,7	0,0	60,0	-51,9%

Okres Levoča	96,8	220,1	0,0	8,2	0,0	41,0	8,6%
Okres Medzilaborce	0,0	0,0	0,0	0,0	0,0	0,0	-
Okres Poprad	139,8	115,5	67,1	30,0	64,0	56,7	-59,8%
Okres Prešov	271,9	367,0	291,2	318,3	79,7	263,1	-34,1%
Okres Sabinov	118,3	146,8	0,0	0,0	0,0	60,3	-45,1%
Okres Snina	0,0	0,0	0,0	0,0	0,0	0,0	-
Okres Stropkov	0,0	0,0	0,0	0,0	0,0	0,0	-
Prešovský kraj	297,7	265,0	230,1	55,4	36,2	109,4	-20,1%
Okres Gelnica	212,5	300,2	254,7	14,9	0,0	90,2	-13,4%
Okres Košice I	46,5	65,7	61,8	65,1	31,4	55,5	-21,5%
Okres Košice II	0,0	0,0	0,0	0,0	0,0	0,0	-100,0%
Okres Košice III	0,0	0,0	0,0	20,4	0,0	8,6	-88,0%
Okres Košice IV	0,0	0,0	0,0	11,3	0,0	6,4	-
Okres Košice - okolie	307,7	61,9	24,0	32,5	0,0	53,9	22,6%
Okres Michalovce	560,7	386,8	331,1	39,2	0,0	134,9	-24,4%
Okres Rožňava	1076,1	1116,4	688,3	179,4	83,5	347,5	108,4%
Okres Sobrance	0,0	0,0	0,0	80,0	38,4	44,7	-
Okres Spišská Nová Ves	952,8	838,5	400,8	12,3	32,8	249,4	91,0%
Okres Trebišov	288,1	138,6	195,9	228,1	543,4	270,9	20,4%
Košický kraj	478,4	391,5	246,9	64,2	73,2	149,1	26,7%
Slovenská republika	560,1	429,9	383,0	96,3	62,4	174,1	-9,3%