

Týždenné hlásenie za SR v roku 2023 – 47. kalendárny týždeň

Percento hlásiacich ambulancií lekárov

Ambulancie - pediatri (P) 53

Ambulancie - dospelí (D) 42

Stupeň aktivity 3 – Lokálne epidémie

Akútne respiračné ochorenia (ARO), chrípka a chrípke podobné ochorenia (CHPO) a úmrtia podľa vekových skupín, Slovenská republika

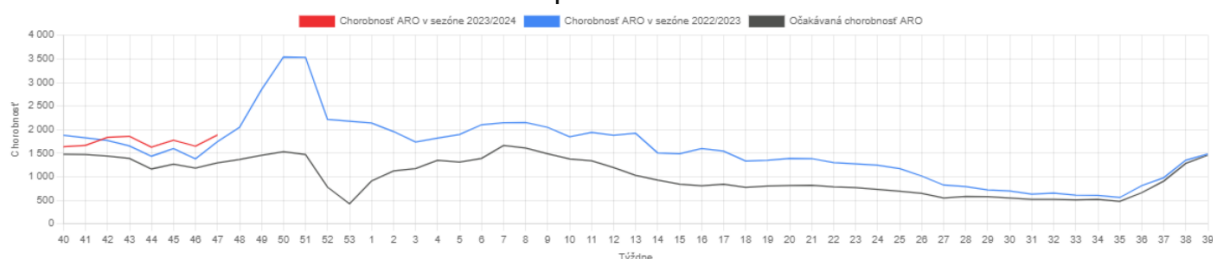
Veková skupina	0 až 5	6 až 14	15 až 19	20 až 59	60 a viac	Spolu
Všetky ARO	10412	10995	4610	15615	5402	47034
Chorobnosť ARO	5511,6	3987,7	3321,4	1223,2	984,4	1883,9
Z nich CHPO	997	1094	552	1609	556	4808
Chorobnosť CHPO	527,8	396,8	397,7	126,0	101,3	192,6
Úmrtia	6	2	1	2	0	11

Komplikácie akútnych respiračných ochorení podľa vekových skupín

Veková skupina	0 až 5	6 až 14	15 až 19	20 až 59	60 a viac	Spolu
Pneumónie	25	27	8	51	35	146
Otitídy	176	124	35	127	45	507
Sinusitídy	153	251	75	196	65	740
Komplikácie spolu	354	402	118	374	145	1393
%komplikácií z ARO	3,4	3,7	2,6	2,4	2,7	3,0

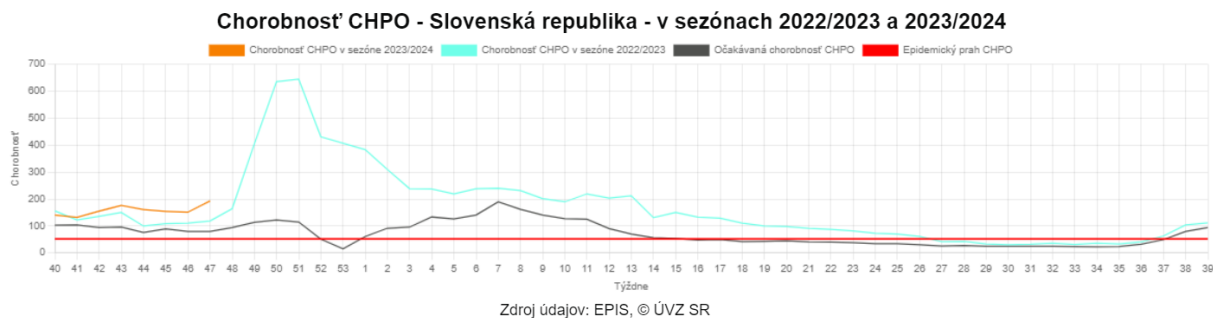
obr1

Chorobnosť ARO - Slovenská republika - v sezónach 2022/2023 a 2023/2024



Zdroj údajov: EPIS, © ÚVZ SR

obr2



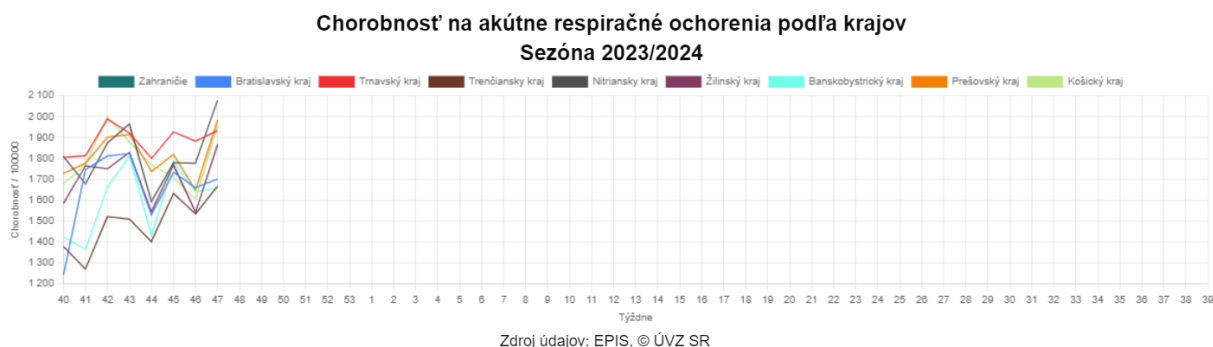
obr3



Chorobnosť na akútne respiračné ochorenia podľa krajov a vekových skupín

Územná jednotka	0 až 5	6 až 14	15 až 19	20 až 59	60 a viac	Spolu	Porovnanie
Bratislavský kraj	5628,5	3410,7	2371,4	1328,0	801,3	1700,8	2,4%
Trnavský kraj	5973,7	4352,6	3503,6	1300,4	931,9	1932,3	2,6%
Trenčiansky kraj	4772,0	3547,9	3963,5	1192,6	892,7	1667,7	8,7%
Nitriansky kraj	6676,5	5497,6	4321,2	1296,1	1061,3	2076,8	16,9%
Žilinský kraj	5755,4	3599,2	2526,3	1166,4	1140,0	1866,8	21,0%
Banskobystrický kraj	4516,5	3654,7	3267,1	1141,5	999,2	1656,6	1,0%
Prešovský kraj	5491,6	3811,2	2962,7	1144,5	1136,1	1984,1	20,4%
Košický kraj	5974,3	4076,9	3154,7	1275,1	756,0	1957,8	22,0%
Slovenská republika	5511,6	3987,7	3321,4	1223,2	984,4	1883,9	14,3%

obr4

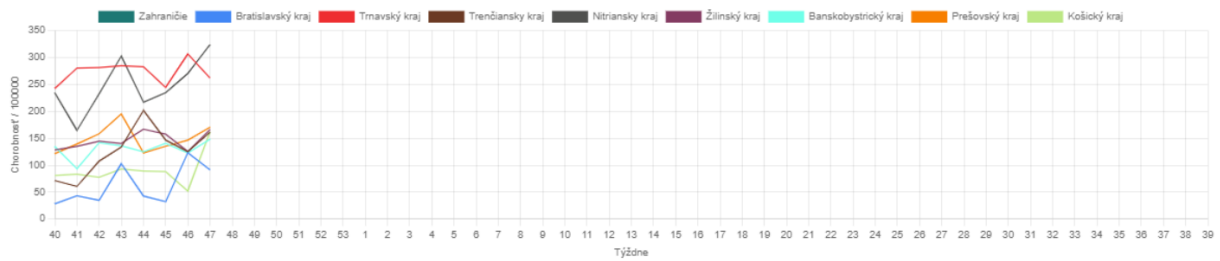


Chorobnosť na chrípku a chrípke podobné ochorenia podľa krajov a vekových skupín

Územná jednotka	0 až 5	6 až 14	15 až 19	20 až 59	60 a viac	Spolu	Porovnanie
Bratislavský kraj	84,9	64,0	107,8	100,5	71,5	91,2	-26,0%
Trnavský kraj	941,0	752,3	563,4	133,3	86,5	262,2	-14,5%
Trenčiansky kraj	466,8	419,8	489,2	99,0	71,5	161,3	29,0%
Nitriansky kraj	756,4	713,2	629,6	235,2	228,5	323,8	19,7%
Žilinský kraj	479,3	286,2	250,9	110,4	110,6	166,1	32,4%
Banskobystrický kraj	295,1	224,7	369,8	125,0	89,7	148,1	20,9%
Prešovský kraj	581,6	364,7	400,2	59,8	60,9	170,3	16,2%
Košický kraj	413,7	284,5	251,6	129,8	66,1	162,0	212,0%
Slovenská republika	527,8	396,8	397,7	126,0	101,3	192,6	27,8%

obr5

Chorobnosť na chrípku a chrípke podobné ochorenia podľa krajov
Sezóna 2023/2024



Zdroj údajov: EPIS, © ÚVZ SR

Chorobnosť na akútne respiračné ochorenia podľa okresov, krajov a vekových skupín

Územná jednotka	0 až 5	6 až 14	15 až 19	20 až 59	60 a viac	Spolu	Porovnanie
Okres Bratislava V	9998,8	4149,5	6087,9	988,2	475,6	1931,1	-21,3%
Okres Bratislava I	0,0	0,0	0,0	1335,7	732,1	1067,4	-43,4%
Okres Senec	3580,3	2992,7	2006,0	699,1	0,0	1567,0	-26,8%
Okres Bratislava II	5528,5	6508,0	3139,0	1965,3	967,7	2211,0	22,9%
Okres Bratislava III	1788,8	1188,8	220,5	4177,8	1435,2	1912,4	8,1%
Okres Bratislava IV	0,0	0,0	0,0	1655,6	1521,9	2279,5	38,2%
Okres Malacky	7365,5	2151,3	1491,7	1033,1	904,3	1639,4	21,4%
Okres Pezinok	0,0	0,0	0,0	994,1	955,9	1172,0	1,4%
Bratislavský kraj	5628,5	3410,7	2371,4	1328,0	801,3	1700,8	2,4%
Okres Dunajská Streda	7548,9	4951,0	4078,7	1270,2	872,8	2024,5	-0,1%
Okres Galanta	6663,1	4372,0	2943,3	1401,7	1533,7	2086,2	47,7%
Okres Hlohovec	5261,1	4109,2	6491,3	1702,4	1083,8	2316,7	59,4%
Okres Piešťany	4973,2	4145,5	2983,3	1566,1	1111,9	1935,4	-12,7%
Okres Senica	3883,8	2746,1	2023,5	1690,2	1192,0	1825,7	42,1%
Okres Skalica	4415,4	2919,6	1052,9	933,3	420,8	1181,5	6,7%
Okres Trnava	5043,2	4483,9	3537,7	1071,7	774,8	1838,0	-11,0%
Trnavský kraj	5973,7	4352,6	3503,6	1300,4	931,9	1932,3	2,6%
Okres Bánovce nad Bebravou	2515,5	1581,3	2820,1	763,8	926,2	1115,1	14,1%
Okres Ilava	7752,6	4564,9	8069,2	1496,2	1378,1	2459,4	114,2%
Okres Myjava	3656,8	2719,2	5714,3	905,8	920,3	1438,3	-35,1%
Okres Nové Mesto nad Váhom	3684,3	2586,0	2519,7	988,1	1190,3	1455,5	13,3%
Okres Partizánske	8610,2	5349,8	4103,1	1862,1	82,2	2317,3	37,3%
Okres Považská Bystrica	3954,0	3033,3	3664,1	1011,8	1174,2	1496,5	15,9%
Okres Prievidza	5664,0	4601,1	2764,2	1170,8	481,7	1540,9	11,3%
Okres Púchov	2749,0	4313,3	5705,0	2117,2	1639,5	2600,6	26,2%
Okres Trenčín	5345,0	2861,8	2982,8	1123,7	886,6	1508,0	-14,9%
Trenčiansky kraj	4772,0	3547,9	3963,5	1192,6	892,7	1667,7	8,7%
Okres Komárno	6212,9	5223,8	4032,6	1422,5	1385,2	2313,3	36,3%
Okres Levice	7515,3	7594,9	5178,2	1294,1	700,9	2112,5	23,3%
Okres Nitra	7365,5	5397,2	3626,2	1914,4	1450,2	2664,6	1,8%
Okres Nové Zámky	7719,2	6223,5	5170,4	1461,3	1465,7	2425,8	21,6%

Okres Šaľa	9975,1	5105,5	2544,5	951,9	940,7	1467,1	-7,9%
Okres Topoľčany	2694,3	1782,0	2089,4	658,9	426,6	845,5	22,8%
Okres Zlaté Moravce	4117,6	4616,9	6526,8	1420,4	1135,7	2089,8	28,9%
Nitriansky kraj	6676,5	5497,6	4321,2	1296,1	1061,3	2076,8	16,9%
Okres Bytča	12443,6	4817,9	3172,7	617,7	488,2	2099,8	36,8%
Okres Čadca	3399,3	2171,6	2034,1	915,3	1324,1	1343,3	22,0%
Okres Dolný Kubín	5451,7	3187,9	2804,2	1435,5	1471,6	1927,6	24,2%
Okres Kysucké Nové Mesto	2046,8	1471,1	1897,2	1026,6	1353,2	1225,5	75,3%
Okres Liptovský Mikuláš	5435,7	4048,2	2484,6	1208,6	978,1	1855,3	6,0%
Okres Martin	4183,9	3583,2	2350,7	1764,3	1282,3	2060,8	-4,2%
Okres Námestovo	9895,1	5478,3	4049,3	1447,3	2567,3	3158,2	83,3%
Okres Ružomberok	7340,5	5211,5	3221,5	1104,6	1113,8	2002,0	8,3%
Okres Turčianske Teplice	4685,7	2795,0	1573,7	1328,3	353,5	1419,7	-3,8%
Okres Tvrdošín	8548,3	3664,4	2567,8	856,2	1098,7	2078,1	0,9%
Okres Žilina	4393,0	3037,4	1538,0	846,7	536,9	1303,8	33,1%
Žilinský kraj	5755,4	3599,2	2526,3	1166,4	1140,0	1866,8	21,0%
Okres Banská Bystrica	4904,8	3792,9	3478,2	1750,7	1593,1	2201,3	0,2%
Okres Banská Štiavnica	3395,4	2186,6	3678,5	1074,4	722,4	1344,0	-21,7%
Okres Brezno	9275,4	8064,0	5703,0	1104,5	1410,3	2349,8	-32,1%
Okres Detva	0,0	0,0	0,0	1848,3	1299,2	1781,5	-27,7%
Okres Krupina	0,0	0,0	0,0	1018,4	888,7	971,2	0,0%
Okres Lučenec	3264,6	2589,6	1474,5	1449,3	1374,8	1641,1	43,1%
Okres Poltár	2552,4	2822,6	1612,9	814,3	786,9	1157,3	47,8%
Okres Revúca	3083,7	2694,3	2298,4	1158,3	926,1	1478,0	-6,1%
Okres Rimavská Sobota	4633,8	3286,6	2438,0	1000,0	1089,7	1620,7	-14,3%
Okres Veľký Krtíš	2284,5	2505,3	3180,7	914,1	852,4	1229,7	19,5%
Okres Zvolen	8198,8	6319,0	6060,6	1096,8	1005,3	2059,0	20,1%
Okres Žarnovica	4492,9	4680,6	4035,9	1383,0	1069,5	1872,7	4,0%
Okres Žiar nad Hronom	4861,1	3400,4	4571,4	811,6	421,4	1305,6	11,1%
Banskobystrický kraj	4516,5	3654,7	3267,1	1141,5	999,2	1656,6	1,0%
Okres Bardejov	7734,9	5031,7	4416,1	1425,5	1759,2	2524,3	37,1%
Okres Humenné	1197,3	1804,2	2964,8	435,3	359,6	692,8	27,2%

Okres Kežmarok	4774,2	4298,0	3198,9	916,5	1014,1	2115,5	18,1%
Okres Levoča	6636,3	4009,7	2429,1	951,7	1868,1	2047,2	41,3%
Okres Medzilaborce	0,0	1541,9	1694,9	1031,4	1151,1	1088,6	-23,7%
Okres Poprad	6338,3	5006,5	3600,1	1763,9	1196,2	2404,6	28,3%
Okres Prešov	7226,1	5295,5	4571,2	3545,4	1416,5	4157,4	17,3%
Okres Sabinov	13524,9	7070,1	2581,9	3789,6	691,2	5312,9	35,7%
Okres Snina	3662,2	3437,9	2763,0	517,6	670,7	1152,0	34,7%
Okres Stará Ľubovňa	5061,6	2846,7	1893,6	892,3	875,3	1572,7	19,2%
Okres Stropkov	4490,8	3260,9	1873,8	935,3	663,3	1362,4	6,3%
Okres Svidník	2236,2	1814,1	2194,1	639,5	1096,9	1031,1	-17,7%
Okres Vranov nad Topľou	1874,8	1786,7	1732,5	1048,1	941,2	1270,4	-12,3%
Prešovský kraj	5491,6	3811,2	2962,7	1144,5	1136,1	1984,1	20,4%
Okres Gelnica	3505,7	1826,4	1426,4	1012,7	575,1	1352,5	-4,2%
Okres Košice I	6971,0	3251,5	2902,3	2615,3	510,5	2562,4	35,7%
Okres Košice II	8713,0	4254,5	3974,6	1064,1	93,3	1806,4	-9,3%
Okres Košice III	7229,8	3082,9	3627,2	856,7	516,1	1480,2	-0,2%
Okres Košice IV	5823,4	2342,9	1974,9	1135,5	325,4	1321,3	21,1%
Okres Košice - okolie	4501,5	5534,5	5768,7	1387,0	920,2	2451,5	68,2%
Okres Michalovce	4504,5	3400,9	2572,2	1266,0	786,3	1771,6	42,2%
Okres Rožňava	5578,8	4262,5	1981,6	1270,0	852,0	1844,2	16,5%
Okres Sobrance	3184,7	3255,2	1795,1	426,8	351,6	916,1	61,6%
Okres Spišská Nová Ves	6999,1	3725,4	2455,7	1088,7	1092,7	2035,8	13,5%
Okres Trebišov	7201,4	5763,8	2742,9	1153,4	1256,8	2107,9	16,7%
Košický kraj	5974,3	4076,9	3154,7	1275,1	756,0	1957,8	22,0%
Slovenská republika	5511,6	3987,7	3321,4	1223,2	984,4	1883,9	14,3%

Chorobnosť na chrípku a chrípke podobné ochorenia podľa okresov, krajov a vekových skupín

Územná jednotka	0 až 5	6 až 14	15 až 19	20 až 59	60 a viac	Spolu	Porovnanie
Okres Bratislava V	0,0	0,0	0,0	0,0	0,0	0,0	-
Okres Bratislava I	0,0	0,0	0,0	0,0	0,0	0,0	-100,0%
Okres Senec	0,0	0,0	0,0	0,0	0,0	0,0	-100,0%
Okres Bratislava II	0,0	130,2	313,9	208,1	183,1	198,3	35,0%
Okres Bratislava III	315,7	169,8	220,5	1392,6	478,4	525,9	266,7%
Okres Bratislava IV	0,0	0,0	0,0	48,7	117,1	97,0	-81,0%

Okres Malacky	0,0	0,0	0,0	0,0	0,0	0,0	-
Okres Pezinok	0,0	0,0	0,0	0,0	0,0	0,0	-
Bratislavský kraj	84,9	64,0	107,8	100,5	71,5	91,2	-26,0%
Okres Dunajská Streda	1680,6	1297,4	547,6	85,5	22,4	300,8	-10,4%
Okres Galanta	53,7	37,1	215,4	0,0	0,0	17,1	-
Okres Hlohovec	1661,4	1310,2	1416,3	460,5	185,8	623,7	-18,7%
Okres Piešťany	703,3	719,5	1084,8	441,9	396,0	481,2	5,8%
Okres Senica	1102,8	780,1	551,9	172,5	185,4	366,1	68,8%
Okres Skalica	0,0	0,0	0,0	0,0	0,0	0,0	-
Okres Trnava	365,9	328,7	445,3	137,7	93,0	177,8	-48,8%
Trnavský kraj	941,0	752,3	563,4	133,3	86,5	262,2	-14,5%
Okres Bánovce nad Bebravou	322,5	158,1	228,7	28,3	0,0	68,8	15,4%
Okres Ilava	2402,2	1178,0	2420,8	84,7	0,0	433,2	376,8%
Okres Myjava	192,5	295,6	238,1	58,4	0,0	82,0	-31,2%
Okres Nové Mesto nad Váhom	277,3	52,2	0,0	86,9	33,1	77,2	-20,2%
Okres Partizánske	147,2	48,2	95,4	51,7	0,0	45,8	-25,0%
Okres Považská Bystrica	125,5	321,7	183,2	141,6	318,0	209,1	205,9%
Okres Prievidza	566,4	631,0	365,1	24,3	0,0	103,8	-12,2%
Okres Púchov	749,7	1160,1	1426,2	348,0	170,8	571,6	27,6%
Okres Trenčín	142,5	97,0	195,6	139,3	83,5	127,2	23,3%
Trenčiansky kraj	466,8	419,8	489,2	99,0	71,5	161,3	29,0%
Okres Komárno	633,2	1005,5	589,0	346,7	227,7	404,5	67,7%
Okres Levice	910,9	601,8	418,8	156,9	112,9	230,1	36,4%
Okres Nitra	134,7	143,3	197,8	113,7	30,6	97,4	-48,1%
Okres Nové Zámky	1563,1	1361,0	1252,0	471,5	516,2	657,0	34,8%
Okres Šaľa	1068,8	567,3	212,0	121,0	276,0	227,6	-10,2%
Okres Topoľčany	265,0	222,8	417,9	57,0	22,9	85,4	26,9%
Okres Zlaté Moravce	108,4	318,4	310,8	329,4	131,0	233,2	33,3%
Nitriansky kraj	756,4	713,2	629,6	235,2	228,5	323,8	19,7%
Okres Bytča	2799,8	1008,4	495,7	0,0	0,0	355,0	27,2%
Okres Čadca	468,9	126,8	27,1	21,8	10,0	65,2	5,9%
Okres Dolný Kubín	0,0	0,0	0,0	59,0	0,0	33,6	0,0%

Okres Kysucké Nové Mesto	243,7	100,3	61,2	110,2	105,4	110,8	109,9%
Okres Liptovský Mikuláš	600,8	281,1	540,1	302,1	244,5	269,5	32,1%
Okres Martin	0,0	0,0	0,0	179,9	93,6	99,9	-12,9%
Okres Námestovo	50,7	94,8	34,9	200,0	558,9	207,8	103,8%
Okres Ružomberok	1545,4	1261,7	1220,3	171,4	127,3	406,5	49,1%
Okres Turčianske Teplice	0,0	0,0	143,1	80,5	81,6	71,0	25,0%
Okres Tvrdošín	1097,4	563,8	428,0	207,6	212,6	340,8	54,0%
Okres Žilina	82,1	259,1	120,6	0,0	0,0	40,5	-19,4%
Žilinský kraj	479,3	286,2	250,9	110,4	110,6	166,1	32,4%
Okres Banská Bystrica	0,0	0,0	0,0	176,2	88,5	92,5	-
Okres Banská Štiavnica	0,0	0,0	0,0	23,1	51,6	25,7	-60,0%
Okres Brezno	0,0	0,0	0,0	34,8	36,6	29,7	-93,1%
Okres Detva	0,0	0,0	0,0	25,3	54,1	36,7	-33,3%
Okres Krupina	0,0	0,0	0,0	83,5	161,6	105,3	200,0%
Okres Lučenec	0,0	0,0	0,0	194,9	318,1	161,5	25,8%
Okres Poltár	820,4	864,1	806,5	0,0	0,0	188,0	20,0%
Okres Revúca	560,7	224,5	299,8	326,0	173,6	295,0	85,2%
Okres Rimavská Sobota	584,4	431,0	640,3	159,2	27,8	220,6	23,5%
Okres Veľký Krtíš	637,5	372,4	600,1	117,0	163,0	205,0	326,4%
Okres Zvolen	0,0	77,5	865,8	106,1	54,0	117,7	-53,8%
Okres Žarnovica	0,0	48,8	89,7	29,0	61,1	40,0	42,9%
Okres Žiar nad Hronom	204,2	190,4	207,8	61,8	0,0	69,8	138,5%
Banskobystrický kraj	295,1	224,7	369,8	125,0	89,7	148,1	20,9%
Okres Bardejov	3027,5	1849,7	1980,4	134,8	143,3	648,4	25,8%
Okres Humenné	0,0	0,0	0,0	9,1	30,8	12,9	-65,0%
Okres Kežmarok	309,4	434,5	64,6	61,5	38,3	149,1	42,2%
Okres Levoča	1260,9	560,5	1052,6	0,0	0,0	247,0	-
Okres Medzilaborce	0,0	0,0	0,0	27,1	54,8	30,7	-93,8%
Okres Poprad	112,5	74,4	240,0	220,5	207,5	191,3	18,1%
Okres Prešov	352,5	165,5	125,8	43,5	54,5	135,1	-48,8%

Okres Sabinov	169,1	50,3	149,0	111,5	0,0	79,2	-4,5%
Okres Snina	0,0	0,0	0,0	9,4	0,0	4,7	-91,3%
Okres Stará Ľubovňa	0,0	15,8	30,1	15,7	0,0	12,2	100,0%
Okres Stropkov	0,0	0,0	0,0	0,0	0,0	0,0	-
Okres Svidník	0,0	0,0	0,0	0,0	0,0	0,0	-
Okres Vranov nad Topľou	0,0	0,0	0,0	0,0	0,0	0,0	-100,0%
Prešovský kraj	581,6	364,7	400,2	59,8	60,9	170,3	16,2%
Okres Gelnica	0,0	0,0	0,0	33,5	0,0	15,5	-88,7%
Okres Košice I	232,4	98,5	308,8	342,4	35,2	232,3	-
Okres Košice II	702,7	377,6	447,1	138,6	0,0	182,1	-
Okres Košice III	149,1	186,8	201,5	51,0	38,2	71,6	-
Okres Košice IV	1380,4	394,9	253,2	176,4	0,0	218,2	-
Okres Košice - okolie	47,1	300,3	229,1	70,8	27,6	102,0	151,2%
Okres Michalovce	954,9	434,4	478,0	70,7	8,8	207,3	842,9%
Okres Rožňava	687,4	461,3	243,4	91,5	62,1	176,9	55,9%
Okres Sobrance	0,0	0,0	0,0	0,0	0,0	0,0	-
Okres Spišská Nová Ves	35,7	22,9	22,5	120,0	63,8	81,3	199,5%
Okres Trebišov	249,6	503,2	332,5	227,7	351,2	297,1	48,6%
Košický kraj	413,7	284,5	251,6	129,8	66,1	162,0	212,0%
Slovenská republika	527,8	396,8	397,7	126,0	101,3	192,6	27,8%