

## Týždenné hlásenie za SR v roku 2023 – 45. kalendárny týždeň

### Percento hlásiacich ambulancií lekárov

**Ambulancie - pediatri (P)** 53

**Ambulancie - dospelí (D)** 39

**Stupeň aktivity** 2 – Sporadický výskyt

### Akútne respiračné ochorenia (ARO), chrípka a chrípke podobné ochorenia (CHPO) a úmrtia podľa vekových skupín, Slovenská republika

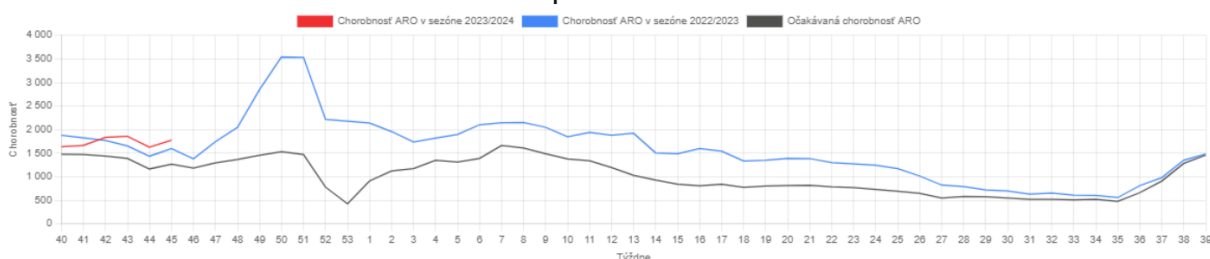
Veková skupina	0 až 5	6 až 14	15 až 19	20 až 59	60 a viac	Spolu
Všetky ARO	9965	9841	4316	13464	4462	42048
Chorobnosť ARO	5265,9	3563,0	3104,2	1149,6	886,3	1774,4
Z nich CHPO	747	798	420	1248	438	3651
Chorobnosť CHPO	394,7	288,9	302,1	106,6	87,0	154,1
Úmrtia	0	0	0	0	0	0

### Komplikácie akútnych respiračných ochorení podľa vekových skupín

Veková skupina	0 až 5	6 až 14	15 až 19	20 až 59	60 a viac	Spolu
Pneumónie	26	25	7	34	22	114
Otitídy	145	107	27	44	18	341
Sinusitídy	138	189	79	207	53	666
Komplikácie spolu	309	321	113	285	93	1121
%komplikácií z ARO	3,1	3,3	2,6	2,1	2,1	2,7

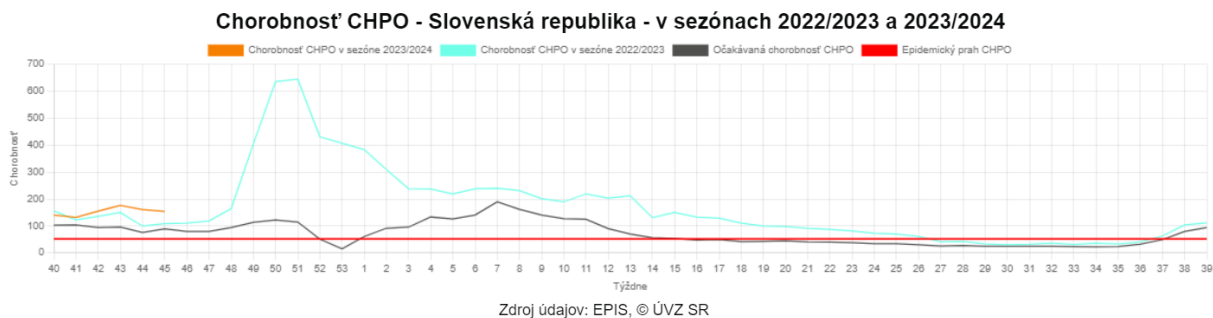
## obr1

Chorobnosť ARO - Slovenská republika - v sezónach 2022/2023 a 2023/2024



Zdroj údajov: EPIS, © ÚVZ SR

obr2



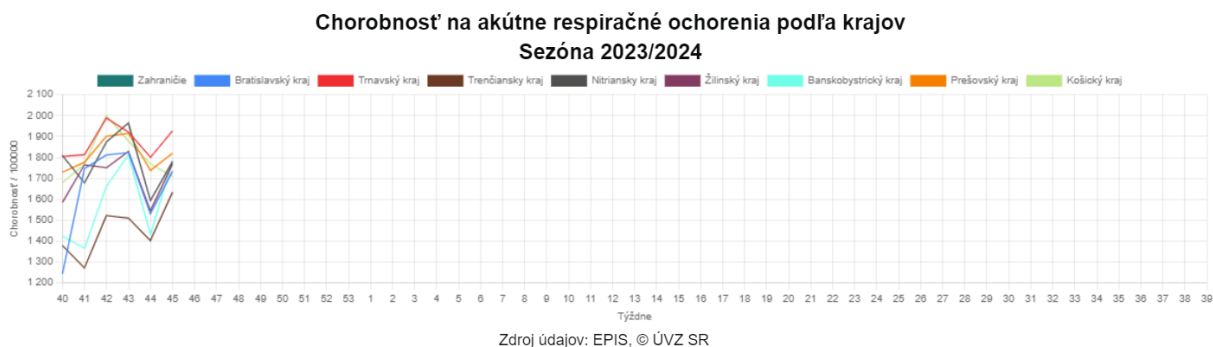
obr3



**Chorobnosť na akútne respiračné ochorenia podľa krajov a vekových skupín**

Územná jednotka	0 až 5	6 až 14	15 až 19	20 až 59	60 a viac	Spolu	Porovnanie
Bratislavský kraj	4366,6	2966,4	1716,3	1401,8	837,1	1733,7	13,3%
Trnavský kraj	6622,1	4158,9	3113,1	1304,5	901,1	1926,7	7,0%
Trenčiansky kraj	5251,7	3257,9	2941,6	1217,1	824,3	1633,4	16,5%
Nitriansky kraj	6079,7	4531,4	3984,8	1039,6	764,9	1779,2	11,6%
Žilinský kraj	5093,9	3305,4	2420,9	1108,0	1042,1	1768,8	14,5%
Banskobystrický kraj	4614,9	3586,7	4210,8	1250,5	984,2	1785,6	24,8%
Prešovský kraj	5494,3	3403,9	2699,0	1021,5	996,2	1819,5	4,7%
Košický kraj	5058,1	3396,7	2741,9	1109,7	700,6	1709,4	-3,4%
Slovenská republika	5265,9	3563,0	3104,2	1149,6	886,3	1774,4	9,1%

obr4

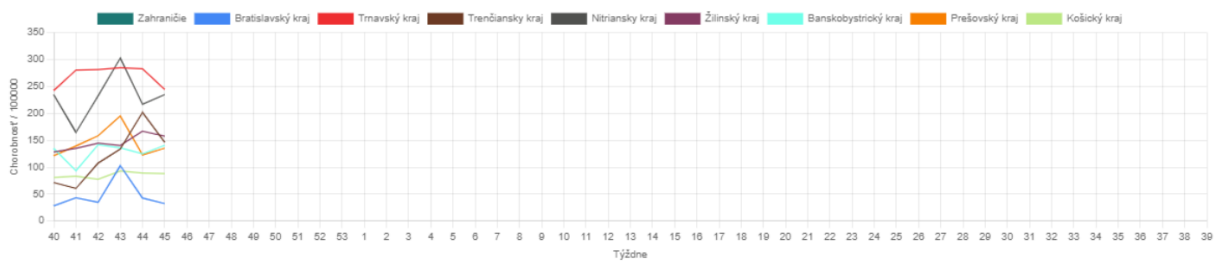


### Chorobnosť na chrípku a chrípke podobné ochorenia podľa krajov a vekových skupín

Územná jednotka	0 až 5	6 až 14	15 až 19	20 až 59	60 a viac	Spolu	Porovnanie
Bratislavský kraj	58,7	29,5	74,6	35,6	9,3	32,2	-24,4%
Trnavský kraj	813,0	709,2	439,4	146,7	73,2	244,6	-13,6%
Trenčiansky kraj	340,7	247,3	325,8	115,1	101,4	146,5	-27,4%
Nitriansky kraj	579,3	494,6	457,6	190,3	112,0	234,8	8,1%
Žilinský kraj	444,4	242,4	319,4	95,6	102,7	157,5	-5,5%
Banskobystrický kraj	272,8	245,4	336,6	103,8	105,0	140,6	12,7%
Prešovský kraj	416,9	239,1	236,5	67,1	88,9	135,2	10,2%
Košický kraj	184,8	138,9	154,1	72,6	46,1	87,8	-1,5%
Slovenská republika	394,7	288,9	302,1	106,6	87,0	154,1	-3,9%

#### obr5

Chorobnosť na chrípku a chrípke podobné ochorenia podľa krajov  
Sezóna 2023/2024



Zdroj údajov: EPIS, © ÚVZ SR

**Chorobnosť na akútne respiračné ochorenia podľa okresov, krajov a vekových skupín**

Územná jednotka	0 až 5	6 až 14	15 až 19	20 až 59	60 a viac	Spolu	Porovnanie
Okres Bratislava V	5967,0	4668,1	3424,5	1999,4	648,5	2331,4	11,0%
Okres Bratislava I	0,0	0,0	0,0	1578,5	569,4	1169,0	-31,0%
Okres Senec	3672,1	1904,5	1185,4	605,9	148,6	1405,9	91,8%
Okres Bratislava II	5853,7	6768,3	1883,4	1786,1	470,8	1869,9	1,9%
Okres Bratislava III	2315,0	1613,4	1102,5	3033,8	2152,9	2241,0	73,6%
Okres Bratislava IV	0,0	0,0	0,0	2142,6	1521,9	2764,5	90,0%
Okres Malacky	3291,0	1936,2	1491,7	1450,8	2034,7	1904,6	71,7%
Okres Pezinok	1852,2	1571,1	387,2	822,1	1051,4	1025,5	-31,1%
<b>Bratislavský kraj</b>	<b>4366,6</b>	<b>2966,4</b>	<b>1716,3</b>	<b>1401,8</b>	<b>837,1</b>	<b>1733,7</b>	<b>13,3%</b>
Okres Dunajská Streda	8620,6	5088,3	4183,5	1324,1	1049,6	2180,0	-3,6%
Okres Galanta	5287,5	3779,2	1636,8	1303,7	1042,3	1673,8	12,8%
Okres Hlohovec	6091,8	2858,6	3068,6	1221,0	387,1	1974,0	-1,7%
Okres Piešťany	4521,1	3083,4	1983,2	1791,0	1151,9	1835,7	10,3%
Okres Senica	2474,1	1610,2	1471,7	1466,0	1072,8	1346,9	8,1%
Okres Skalica	5475,1	4007,3	3860,6	774,2	881,7	1493,7	23,0%
Okres Trnava	6384,8	4476,1	2737,8	1152,8	398,3	1817,2	22,7%
<b>Trnavský kraj</b>	<b>6622,1</b>	<b>4158,9</b>	<b>3113,1</b>	<b>1304,5</b>	<b>901,1</b>	<b>1926,7</b>	<b>7,0%</b>
Okres Bánovce nad Bebravou	6192,0	2635,5	1321,1	679,0	523,5	1176,2	20,5%
Okres Ilava	9172,1	4123,2	4841,5	1270,4	898,7	2129,1	-32,9%
Okres Myjava	3047,3	1773,4	1785,7	1022,7	631,6	1072,4	-32,2%
Okres Nové Mesto nad Váhom	2357,2	1965,6	1246,2	1100,3	1136,4	1277,8	21,7%
Okres Partizánske	7751,6	3984,2	4071,2	1361,0	420,0	1752,0	-15,2%
Okres Považská Bystrica	7688,3	4251,2	3435,1	814,6	672,7	1546,6	-4,9%
Okres Prievidza	5138,0	4259,3	2816,4	1212,9	589,0	1578,3	68,1%
Okres Púchov	1599,4	3712,4	4723,7	2006,0	1821,6	2265,9	13,3%
Okres Trenčín	5685,1	2301,8	2280,5	1452,4	1086,1	1731,1	82,0%
<b>Trenčiansky kraj</b>	<b>5251,7</b>	<b>3257,9</b>	<b>2941,6</b>	<b>1217,1</b>	<b>824,3</b>	<b>1633,4</b>	<b>16,5%</b>
Okres Komárno	4739,9	4226,4	4153,5	824,2	1024,7	1678,5	1,5%
Okres Levice	7551,1	5980,4	3727,6	994,5	625,5	1840,3	27,8%
Okres Nitra	7134,5	5349,4	4332,6	1649,1	1032,1	2415,7	11,2%
Okres Nové Zámky	6137,6	4681,2	4596,8	1121,0	985,2	1987,1	16,0%

Okres Šaľa	7748,5	3687,3	2544,5	676,8	809,0	1427,1	-12,3%
Okres Topoľčany	2826,9	1837,7	1723,7	612,6	182,8	747,6	31,1%
Okres Zlaté Moravce	5461,2	3773,1	4755,2	1374,1	786,2	1955,3	-37,8%
<b>Nitriansky kraj</b>	<b>6079,7</b>	<b>4531,4</b>	<b>3984,8</b>	<b>1039,6</b>	<b>764,9</b>	<b>1779,2</b>	<b>11,6%</b>
Okres Bytča	8224,5	2941,2	2305,2	486,6	483,1	1506,6	4,8%
Okres Čadca	3211,7	1886,3	2115,4	779,8	1269,3	1220,3	14,6%
Okres Dolný Kubín	3761,7	2243,8	1752,6	1195,6	1367,1	1645,7	23,9%
Okres Kysucké Nové Mesto	2193,0	2072,9	1346,4	596,8	553,6	870,7	-21,1%
Okres Liptovský Mikuláš	5292,6	4310,6	2592,6	1169,6	1344,9	1912,5	27,8%
Okres Martin	4709,4	3290,7	2174,1	2078,1	1382,6	2233,6	13,3%
Okres Námestovo	7205,7	4587,4	3700,3	1142,6	1338,9	2678,8	23,2%
Okres Ružomberok	6799,7	4325,9	3235,5	1308,8	1064,6	2072,8	-3,6%
Okres Turčianske Teplice	3885,7	1785,7	1430,6	1274,7	1087,5	1433,9	27,7%
Okres Tvrdošín	5891,4	3244,5	2690,0	1394,6	1653,9	2089,3	4,0%
Okres Žilina	5089,8	3658,0	2155,4	744,4	362,7	1485,1	37,1%
<b>Žilinský kraj</b>	<b>5093,9</b>	<b>3305,4</b>	<b>2420,9</b>	<b>1108,0</b>	<b>1042,1</b>	<b>1768,8</b>	<b>14,5%</b>
Okres Banská Bystrica	5903,0	4425,0	3336,5	1389,8	904,7	1979,3	10,5%
Okres Banská Štiavnica	5914,6	4227,4	4087,2	1340,1	877,2	1877,7	39,7%
Okres Brezno	6811,6	5741,6	6808,7	1776,6	837,3	3028,9	61,0%
Okres Detva	0,0	0,0	0,0	2000,2	1786,4	2920,2	45,5%
Okres Krupina	0,0	0,0	0,0	1452,5	686,7	1216,9	64,2%
Okres Lučenec	3200,0	2032,5	1949,1	1258,8	729,3	1356,4	11,2%
Okres Poltár	2096,6	2246,5	1108,9	441,6	459,0	889,6	-5,4%
Okres Revúca	5494,6	3906,7	4736,6	1980,3	1681,4	2589,8	181,8%
Okres Rimavská Sobota	3415,3	2815,1	2268,7	968,6	933,3	1482,0	-7,5%
Okres Veľký Krtíš	1912,6	2234,5	2623,5	962,2	1361,8	1304,6	10,4%
Okres Zvolen	7783,1	5175,3	3842,0	1429,4	1069,5	2146,0	11,8%
Okres Žarnovica	4629,0	5119,5	1704,0	1230,9	1268,1	1780,6	13,8%
Okres Žiar nad Hronom	4085,0	2720,3	11532,5	824,0	561,8	1553,2	31,4%
<b>Banskobystrický kraj</b>	<b>4614,9</b>	<b>3586,7</b>	<b>4210,8</b>	<b>1250,5</b>	<b>984,2</b>	<b>1785,6</b>	<b>24,8%</b>
Okres Bardejov	6128,9	3440,7	3164,1	1365,7	1290,6	2015,4	-4,4%
Okres Humenné	598,6	856,2	1401,5	533,1	573,5	606,7	53,4%

Okres Kežmarok	5708,8	3954,4	3803,7	980,8	1162,4	2258,3	2,8%
Okres Levoča	10535,0	6575,0	4149,8	813,8	747,2	2502,2	7,9%
Okres Medzilaborce	3584,2	2643,2	2033,9	922,8	2028,1	1669,1	174,9%
Okres Poprad	6290,5	4481,5	3848,8	996,0	939,3	1865,8	5,3%
Okres Prešov	8988,6	6764,2	3522,8	3097,4	1089,6	4439,5	17,5%
Okres Sabinov	14240,6	5430,5	2548,8	3009,4	345,6	4872,6	34,9%
Okres Snina	1065,0	1742,2	2309,1	617,3	643,9	833,3	-18,8%
Okres Stará Ľubovňa	4907,6	2530,4	2284,3	939,9	975,6	1562,4	8,9%
Okres Stropkov	3127,5	3152,2	2071,0	800,4	508,5	1164,9	36,9%
Okres Svidník	3144,7	2222,2	2278,5	483,8	982,3	1015,0	-8,8%
Okres Vranov nad Topľou	2879,0	1936,9	1501,8	718,4	827,6	1205,7	6,7%
<b>Prešovský kraj</b>	<b>5494,3</b>	<b>3403,9</b>	<b>2699,0</b>	<b>1021,5</b>	<b>996,2</b>	<b>1819,5</b>	<b>4,7%</b>
Okres Gelnica	3718,1	3846,6	2992,9	883,8	562,4	1512,1	20,1%
Okres Košice I	4027,7	2299,1	2332,8	2254,4	809,7	2053,7	-8,8%
Okres Košice II	7188,8	3470,2	4173,4	842,3	124,9	1529,8	-18,2%
Okres Košice III	4037,3	1751,7	2183,0	652,8	210,3	906,7	-26,7%
Okres Košice IV	5934,3	2064,6	2213,7	1023,7	349,4	1327,9	-9,3%
Okres Košice - okolie	2191,0	2403,2	3416,7	962,6	633,3	1355,7	-22,4%
Okres Michalovce	4433,2	3006,9	3071,6	1310,4	568,3	1700,8	24,6%
Okres Rožňava	6557,1	4797,6	2259,7	1397,5	878,6	2155,4	18,3%
Okres Sobrance	3302,7	3824,9	1518,9	583,1	822,0	1119,5	54,4%
Okres Spišská Nová Ves	7217,8	4259,7	1833,3	804,8	856,1	1948,4	-2,2%
Okres Trebišov	4366,0	3186,9	2285,7	961,7	1326,4	1635,7	-11,8%
<b>Košický kraj</b>	<b>5058,1</b>	<b>3396,7</b>	<b>2741,9</b>	<b>1109,7</b>	<b>700,6</b>	<b>1709,4</b>	<b>-3,4%</b>
<b>Slovenská republika</b>	<b>5265,9</b>	<b>3563,0</b>	<b>3104,2</b>	<b>1149,6</b>	<b>886,3</b>	<b>1774,4</b>	<b>9,1%</b>

***Chorobnosť na chrípku a chrípke podobné ochorenia podľa okresov, krajov a vekových skupín***

Územná jednotka	0 až 5	6 až 14	15 až 19	20 až 59	60 a viac	Spolu	Porovnanie
Okres Bratislava V	0,0	0,0	0,0	0,0	0,0	0,0	-
Okres Bratislava I	0,0	0,0	0,0	0,0	0,0	0,0	-
Okres Senec	0,0	34,0	0,0	0,0	0,0	8,6	-
Okres Bratislava II	0,0	0,0	627,8	69,4	0,0	57,7	-54,5%
Okres Bratislava III	315,7	84,9	220,5	149,2	119,6	161,4	-25,0%
Okres Bratislava IV	0,0	0,0	0,0	97,4	0,0	97,0	500,0%

Okres Malacky	0,0	0,0	0,0	0,0	0,0	0,0	-
Okres Pezinok	0,0	0,0	0,0	0,0	0,0	0,0	-
<b>Bratislavský kraj</b>	<b>58,7</b>	<b>29,5</b>	<b>74,6</b>	<b>35,6</b>	<b>9,3</b>	<b>32,2</b>	<b>-24,4%</b>
Okres Dunajská Streda	1330,7	1252,0	634,5	86,6	7,8	276,0	-18,5%
Okres Galanta	64,5	44,5	172,3	26,1	0,0	29,0	747,1%
Okres Hlohovec	1846,0	893,3	826,2	174,4	154,8	537,4	10,4%
Okres Piešťany	452,1	308,3	457,7	810,2	565,5	561,0	-5,1%
Okres Senica	517,8	449,4	367,9	51,7	0,0	179,2	69,6%
Okres Skalica	0,0	0,0	0,0	68,8	100,2	64,9	550,0%
Okres Trnava	445,5	469,5	230,9	176,5	60,6	199,0	-30,8%
<b>Trnavský kraj</b>	<b>813,0</b>	<b>709,2</b>	<b>439,4</b>	<b>146,7</b>	<b>73,2</b>	<b>244,6</b>	<b>-13,6%</b>
Okres Bánovce nad Bebravou	0,0	0,0	0,0	66,0	20,1	40,4	380,0%
Okres Ilava	2729,8	1030,8	1613,8	0,0	0,0	359,7	-74,2%
Okres Myjava	0,0	0,0	0,0	243,5	225,6	157,7	1,9%
Okres Nové Mesto nad Váhom	0,0	0,0	0,0	154,4	195,9	126,8	100,0%
Okres Partizánske	98,1	64,3	127,2	64,4	54,8	66,2	-9,7%
Okres Považská Bystrica	627,6	229,8	0,0	129,8	84,1	152,5	-16,7%
Okres Prievidza	242,7	157,8	208,6	49,5	17,1	67,1	80,0%
Okres Púchov	349,9	856,7	1300,7	386,7	170,8	488,6	7,8%
Okres Trenčín	29,2	59,5	0,0	153,1	184,7	135,0	240,6%
<b>Trenčiansky kraj</b>	<b>340,7</b>	<b>247,3</b>	<b>325,8</b>	<b>115,1</b>	<b>101,4</b>	<b>146,5</b>	<b>-27,4%</b>
Okres Komárno	532,0	449,6	553,8	208,0	187,9	256,9	-22,3%
Okres Levice	1324,1	547,8	335,1	113,4	72,2	220,1	17,5%
Okres Nitra	154,0	236,5	150,7	103,1	67,5	110,7	-17,1%
Okres Nové Zámky	749,3	776,8	747,0	437,9	223,0	438,7	17,9%
Okres Šaľa	623,4	226,9	212,0	8,3	37,6	75,9	-48,7%
Okres Topoľčany	220,8	334,1	417,9	24,9	30,5	75,0	-
Okres Zlaté Moravce	130,0	238,8	93,2	293,3	32,8	167,4	94,4%
<b>Nitriansky kraj</b>	<b>579,3</b>	<b>494,6</b>	<b>457,6</b>	<b>190,3</b>	<b>112,0</b>	<b>234,8</b>	<b>8,1%</b>
Okres Bytča	1458,2	0,0	1115,4	28,1	0,0	207,0	1046,7%
Okres Čadca	445,4	174,4	108,5	6,8	0,0	62,8	-62,8%
Okres Dolný Kubín	0,0	36,8	140,2	94,4	38,0	61,6	0,0%

Okres Kysucké Nové Mesto	0,0	0,0	0,0	90,4	30,8	56,1	-57,7%
Okres Liptovský Mikuláš	572,2	618,5	684,2	233,9	506,5	350,4	15,1%
Okres Martin	59,9	25,8	50,0	262,1	196,1	160,2	75,2%
Okres Námestovo	203,0	56,9	34,9	119,0	0,0	88,0	-61,4%
Okres Ružomberok	1766,1	940,4	836,8	166,2	185,1	412,5	6,1%
Okres Turčianske Teplice	0,0	0,0	286,1	67,1	81,6	71,0	12,5%
Okres Tvrdošín	495,1	207,1	489,1	21,6	59,1	132,4	-59,4%
Okres Žilina	398,5	381,0	345,9	0,0	0,0	106,3	115,2%
<b>Žilinský kraj</b>	<b>444,4</b>	<b>242,4</b>	<b>319,4</b>	<b>95,6</b>	<b>102,7</b>	<b>157,5</b>	<b>-5,5%</b>
Okres Banská Bystrica	0,0	0,0	0,0	78,3	19,7	41,6	2,9%
Okres Banská Štiavnica	0,0	0,0	0,0	23,1	0,0	12,9	-92,9%
Okres Brezno	0,0	387,1	698,3	99,4	52,3	168,5	335,9%
Okres Detva	0,0	0,0	0,0	25,3	54,1	36,7	-48,1%
Okres Krupina	0,0	0,0	0,0	66,8	40,4	58,5	275,0%
Okres Lučenec	0,0	0,0	0,0	142,1	203,1	125,9	18,8%
Okres Poltár	820,4	633,6	403,2	0,0	0,0	201,4	14,3%
Okres Revúca	448,5	269,4	359,7	529,7	546,9	477,0	460,0%
Okres Rimavská Sobota	516,6	296,3	541,8	0,0	0,0	121,5	-50,9%
Okres Veľký Krtíš	136,6	145,1	308,6	75,1	84,5	98,4	-1,1%
Okres Zvolen	688,0	523,3	487,0	151,0	181,6	237,9	-20,1%
Okres Žarnovica	0,0	195,0	0,0	72,4	76,4	76,0	111,1%
Okres Žiar nad Hronom	285,9	244,8	415,6	12,4	0,0	60,8	107,7%
<b>Banskobystrický kraj</b>	<b>272,8</b>	<b>245,4</b>	<b>336,6</b>	<b>103,8</b>	<b>105,0</b>	<b>140,6</b>	<b>12,7%</b>
Okres Bardejov	1716,8	892,5	1001,6	122,1	175,4	382,5	0,1%
Okres Humenné	199,5	91,7	0,0	10,8	24,4	31,5	-32,1%
Okres Kežmarok	202,1	248,3	147,7	125,7	86,1	148,2	72,0%
Okres Levoča	248,9	485,0	404,9	52,5	0,0	134,2	455,6%
Okres Medzilaborce	1792,1	1321,6	678,0	0,0	0,0	341,7	828,6%
Okres Poprad	460,3	141,9	117,8	124,0	195,3	164,4	35,4%
Okres Prešov	381,9	186,2	209,7	261,0	174,3	222,0	-41,7%



Okres Sabinov	276,1	88,1	115,9	0,0	0,0	90,5	22,4%
Okres Snina	168,2	69,7	59,2	7,5	35,8	33,2	-54,2%
Okres Stará Ľubovňa	22,0	47,4	30,1	31,2	50,8	35,9	61,2%
Okres Stropkov	0,0	0,0	0,0	0,0	0,0	0,0	-
Okres Svidník	0,0	0,0	0,0	0,0	0,0	0,0	-
Okres Vranov nad Topľou	0,0	0,0	0,0	17,1	35,0	13,8	31,2%
Prešovský kraj	416,9	239,1	236,5	67,1	88,9	135,2	10,2%
Okres Gelnica	132,8	218,9	254,7	107,1	17,0	111,9	-43,6%
Okres Košice I	0,0	0,0	0,0	83,8	36,8	51,8	-
Okres Košice II	0,0	0,0	0,0	0,0	0,0	0,0	-
Okres Košice III	0,0	0,0	0,0	0,0	0,0	0,0	-
Okres Košice IV	0,0	0,0	0,0	0,0	0,0	0,0	-100,0%
Okres Košice - okolie	14,7	40,2	19,5	51,1	0,0	33,2	-75,2%
Okres Michalovce	573,4	382,5	459,5	101,8	0,0	175,3	30,5%
Okres Rožňava	555,2	442,9	382,4	191,2	91,3	237,4	312,0%
Okres Sobrance	0,0	0,0	0,0	11,4	27,4	13,4	-63,3%
Okres Spišská Nová Ves	0,0	0,0	0,0	37,4	38,2	25,5	-16,4%
Okres Trebišov	366,0	167,7	243,8	114,2	250,1	171,4	-13,1%
Košický kraj	184,8	138,9	154,1	72,6	46,1	87,8	-1,5%
Slovenská republika	394,7	288,9	302,1	106,6	87,0	154,1	-3,9%