

Týždenné hlásenie za SR v roku 2023 – 48. kalendárny týždeň

Percento hlásiacich ambulancií lekárov

Ambulancie - pediatri (P) 54

Ambulancie - dospelí (D) 43

Stupeň aktivity 3 – Lokálne epidémie

Akútne respiračné ochorenia (ARO), chrípka a chrípke podobné ochorenia (CHPO) a úmrtia podľa vekových skupín, Slovenská republika

Veková skupina	0 až 5	6 až 14	15 až 19	20 až 59	60 a viac	Spolu
Všetky ARO	11542	12104	5038	17855	6059	52598
Chorobnosť ARO	6015,0	4321,8	3573,4	1386,6	1094,6	2083,2
Z nich CHPO	1163	1310	640	2017	677	5807
Chorobnosť CHPO	606,1	467,7	454,0	156,6	122,3	230,0
Úmrtia	0	0	0	0	0	0

Komplikácie akútnych respiračných ochorení podľa vekových skupín

Veková skupina	0 až 5	6 až 14	15 až 19	20 až 59	60 a viac	Spolu
Pneumónie	42	29	6	65	43	185
Otitídy	165	114	38	141	32	490
Sinusitídy	129	198	94	299	61	781
Komplikácie spolu	336	341	138	505	136	1456
%komplikácií z ARO	2,9	2,8	2,7	2,8	2,2	2,8

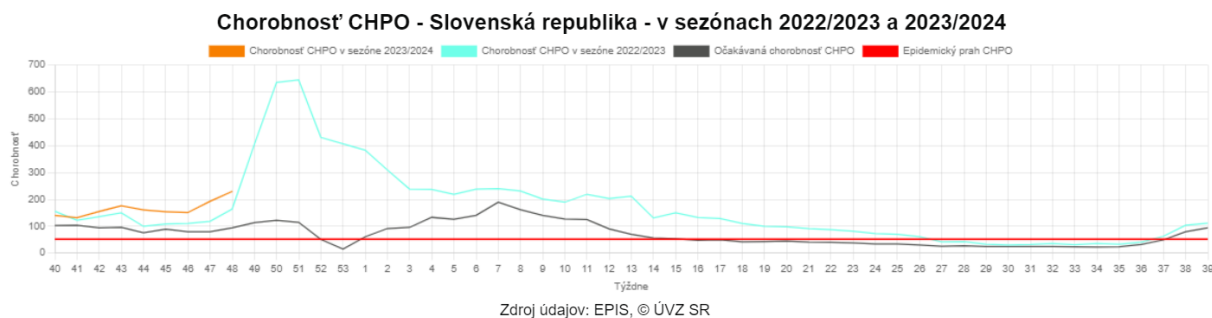
obr1

Chorobnosť ARO - Slovenská republika - v sezónach 2022/2023 a 2023/2024



Zdroj údajov: EPIS, © ÚVZ SR

obr2



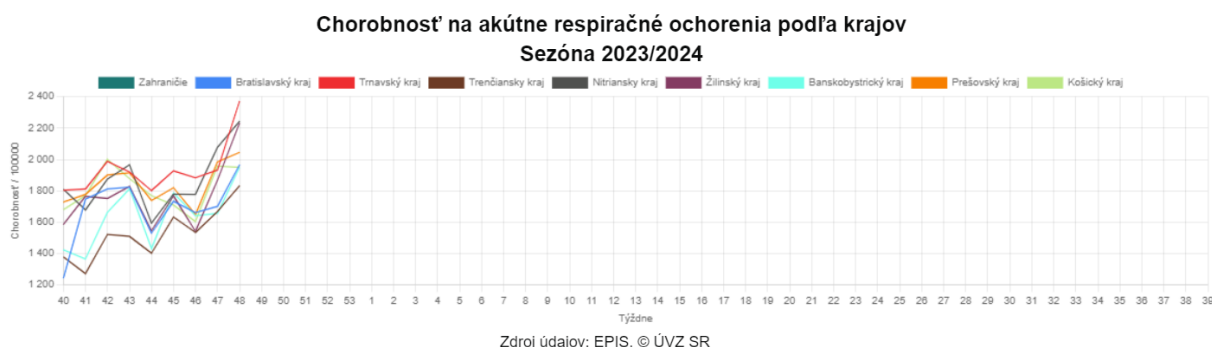
obr3



Chorobnosť na akútne respiračné ochorenia podľa krajov a vekových skupín

Územná jednotka	0 až 5	6 až 14	15 až 19	20 až 59	60 a viac	Spolu	Porovnanie
Bratislavský kraj	4600,1	3412,3	2217,4	1773,0	918,1	1965,4	15,6%
Trnavský kraj	7466,8	5427,5	4446,6	1636,4	1271,6	2371,7	22,7%
Trenčiansky kraj	5829,9	3844,0	3948,2	1262,9	940,9	1831,4	9,8%
Nitriansky kraj	7292,0	5683,0	4652,4	1449,5	1120,7	2242,9	8,0%
Žilinský kraj	6632,7	4384,5	3256,3	1351,0	1271,0	2232,4	19,6%
Banskobystrický kraj	4945,7	4315,7	3473,1	1372,0	1196,2	1949,2	17,7%
Prešovský kraj	5729,6	3909,6	3056,6	1204,8	1104,3	2044,7	3,1%
Košický kraj	5836,1	3846,4	2998,4	1326,8	813,8	1949,2	-0,4%
Slovenská republika	6015,0	4321,8	3573,4	1386,6	1094,6	2083,2	10,6%

obr4

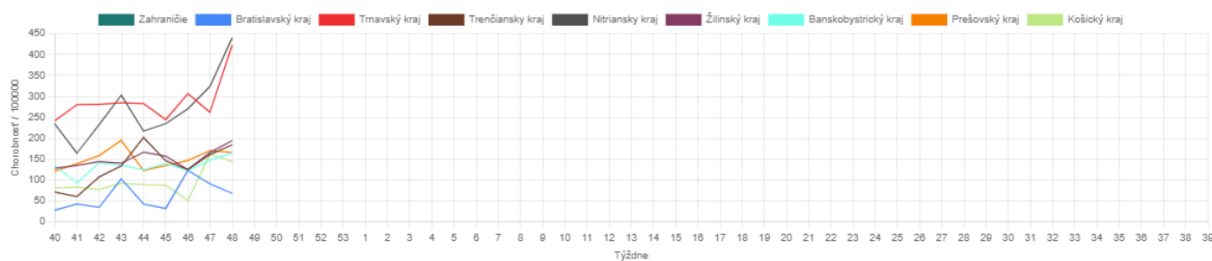


Chorobnosť na chrípku a chrípke podobné ochorenia podľa krajov a vekových skupín

Územná jednotka	0 až 5	6 až 14	15 až 19	20 až 59	60 a viac	Spolu	Porovnanie
Bratislavský kraj	54,5	82,2	34,6	76,6	54,0	68,2	-25,3%
Trnavský kraj	1408,6	1077,5	1025,6	248,2	219,0	422,1	61,0%
Trenčiansky kraj	488,4	524,6	490,4	118,3	66,9	184,5	14,4%
Nitriansky kraj	1268,8	1078,6	914,8	315,4	206,8	440,1	35,9%
Žilinský kraj	546,4	321,2	290,8	129,3	132,4	194,2	16,9%
Banskobystrický kraj	290,7	270,8	407,6	141,0	95,3	165,0	11,4%
Prešovský kraj	496,2	362,4	345,3	71,2	74,5	165,9	-2,6%
Košický kraj	388,5	226,9	186,7	114,9	79,7	144,4	-10,8%
Slovenská republika	606,1	467,7	454,0	156,6	122,3	230,0	19,4%

obr5

Chorobnosť na chrípku a chrípke podobné ochorenia podľa krajov
Sezóna 2023/2024



Zdroj údajov: EPIS, © ÚVZ SR

Chorobnosť na akútne respiračné ochorenia podľa okresov, krajov a vekových skupín

Územná jednotka	0 až 5	6 až 14	15 až 19	20 až 59	60 a viac	Spolu	Porovnanie
Okres Bratislava V	7015,3	4084,6	3995,2	1861,5	605,3	2237,2	15,9%
Okres Bratislava I	0,0	0,0	0,0	2124,9	1559,1	1821,3	70,6%
Okres Senec	3733,3	2040,5	1702,1	792,3	0,0	1477,1	-5,7%
Okres Bratislava II	7967,5	9371,5	3766,8	2427,7	1000,4	2677,9	21,1%
Okres Bratislava III	1367,9	2122,8	1323,0	3614,1	2152,9	2581,7	35,0%
Okres Bratislava IV	0,0	0,0	0,0	1241,7	1404,8	1818,8	-20,2%
Okres Malacky	2742,5	1613,5	1243,1	989,2	1186,9	1559,0	-4,9%
Okres Pezinok	1852,2	2199,5	387,2	1491,2	334,5	1318,5	12,5%
Bratislavský kraj	4600,1	3412,3	2217,4	1773,0	918,1	1965,4	15,6%
Okres Dunajská Streda	9767,6	7247,2	4991,7	1652,9	1267,2	2563,3	26,6%
Okres Galanta	6555,6	5668,8	3302,2	1703,5	1770,3	2455,2	17,7%
Okres Hlohovec	1522,9	1697,3	11507,3	2083,1	2211,8	2461,4	6,2%
Okres Piešťany	7039,9	5770,4	3487,0	1744,4	1340,4	2365,9	22,2%
Okres Senica	4075,6	2121,9	1962,2	1267,6	1410,5	1600,6	-12,3%
Okres Skalica	4945,2	4465,3	6551,2	1138,6	1058,5	1631,7	38,1%
Okres Trnava	7287,9	5153,6	4288,2	1687,1	813,2	2429,4	32,2%
Trnavský kraj	7466,8	5427,5	4446,6	1636,4	1271,6	2371,7	22,7%
Okres Bánovce nad Bebravou	7868,9	2451,0	2972,6	814,1	798,6	1670,9	49,8%
Okres Ilava	5241,2	5080,3	5446,7	1101,0	1473,9	2253,9	-8,4%
Okres Myjava	3528,5	2955,7	4166,7	1010,5	699,2	1310,7	-8,9%
Okres Nové Mesto nad Váhom	3466,4	2590,4	2364,5	1303,0	1484,2	1683,7	15,7%
Okres Partizánske	9027,2	4305,5	5216,3	1779,4	369,8	2166,8	-6,5%
Okres Považská Bystrica	6746,9	3734,2	2404,6	1119,8	1166,1	1780,1	19,0%
Okres Prievidza	5962,4	4584,7	3813,8	1118,0	657,3	1627,8	5,6%
Okres Púchov	3248,8	4640,5	6332,5	2088,2	1332,1	2719,1	4,6%
Okres Trenčín	6235,8	3371,1	3227,3	1247,6	830,3	1678,4	11,3%
Trenčiansky kraj	5829,9	3844,0	3948,2	1262,9	940,9	1831,4	9,8%
Okres Komárno	4353,0	4616,1	3710,4	2258,2	1593,9	2410,6	4,2%
Okres Levice	6292,6	6106,0	3560,0	1492,2	1011,7	2109,3	-0,2%
Okres Nitra	8674,4	6877,8	4897,7	1653,4	1225,0	2784,8	4,5%
Okres Nové Zámky	8645,5	6334,8	5379,1	1617,0	1440,7	2514,7	3,7%

Okres Šaľa	11756,3	6977,5	6891,4	1283,8	1070,4	2446,4	66,8%
Okres Topoľčany	3754,4	2338,9	2663,9	589,6	414,8	937,5	10,9%
Okres Zlaté Moravce	6761,5	4441,8	6060,6	1395,7	602,8	2141,8	2,5%
Nitriansky kraj	7292,0	5683,0	4652,4	1449,5	1120,7	2242,9	8,0%
Okres Bytča	9332,7	4411,8	3271,9	752,4	823,8	2155,3	2,6%
Okres Čadca	3938,5	3154,3	3390,1	807,0	1194,7	1496,1	11,4%
Okres Dolný Kubín	5451,7	3617,1	3972,6	2022,6	2061,6	2521,0	30,8%
Okres Kysucké Nové Mesto	1998,1	1638,2	2448,0	1462,9	1824,8	1562,9	27,5%
Okres Liptovský Mikuláš	6258,7	4826,7	2193,7	1096,5	840,6	1934,3	4,3%
Okres Martin	5533,8	5018,3	3903,1	2048,6	1495,1	2655,8	28,9%
Okres Námestovo	9336,9	5172,9	3320,1	1156,2	2245,4	3102,4	-1,8%
Okres Ružomberok	6164,0	4690,3	3274,8	1152,2	848,6	1931,8	-3,5%
Okres Turčianske Teplice	5371,4	3959,6	3433,5	1272,0	1729,2	2060,6	45,1%
Okres Tvrdošín	13169,0	5979,9	4386,6	1892,0	1063,2	3090,9	48,7%
Okres Žilina	7739,1	4275,3	2563,4	1270,3	791,2	2119,4	62,6%
Žilinský kraj	6632,7	4384,5	3256,3	1351,0	1271,0	2232,4	19,6%
Okres Banská Bystrica	6794,5	3995,2	4869,4	2070,0	1084,2	2427,9	10,3%
Okres Banská Štiavnica	7009,9	5102,0	4359,7	1397,9	1083,6	2115,6	57,4%
Okres Brezno	5101,4	4877,1	3770,9	1987,8	1779,3	2663,7	13,4%
Okres Detva	0,0	0,0	0,0	1842,0	1380,4	1804,5	1,3%
Okres Krupina	0,0	0,0	0,0	1602,8	1454,3	1544,5	59,0%
Okres Lučenec	3532,5	2787,5	1658,8	1331,9	793,9	1537,5	-6,3%
Okres Poltár	2917,0	2822,6	2217,7	630,8	643,8	1086,8	-6,1%
Okres Revúca	3700,4	3839,3	3597,4	1742,7	1854,3	2220,9	50,3%
Okres Rimavská Sobota	4400,7	4123,9	2415,4	1323,4	1636,3	2053,6	26,7%
Okres Veľký Krtíš	3779,6	4062,7	3858,0	1106,8	1451,2	1772,2	44,1%
Okres Zvolen	8256,2	6163,9	4870,1	1331,2	1059,4	2223,2	8,0%
Okres Žarnovica	5718,2	5607,0	4574,0	1390,2	1405,7	2136,8	14,1%
Okres Žiar nad Hronom	4289,2	3672,5	3532,5	910,5	371,8	1292,1	-1,0%
Banskobystrický kraj	4945,7	4315,7	3473,1	1372,0	1196,2	1949,2	17,7%
Okres Bardejov	6904,2	4773,0	3892,6	1266,2	1404,9	2259,4	-10,5%
Okres Humenné	2406,0	1863,0	1550,8	888,4	854,1	1060,4	53,1%

Okres Malacky	0,0	0,0	0,0	0,0	0,0	0,0	-
Okres Pezinok	0,0	0,0	0,0	0,0	0,0	0,0	-
Bratislavský kraj	54,5	82,2	34,6	76,6	54,0	68,2	-25,3%
Okres Dunajská Streda	2348,3	1897,2	1143,0	162,4	97,5	429,1	42,7%
Okres Galanta	161,2	111,2	358,9	83,4	215,1	131,3	668,0%
Okres Hlohovec	830,7	446,7	3894,8	717,6	973,2	907,8	45,5%
Okres Piešťany	1033,4	1057,2	784,6	589,2	578,8	650,3	35,2%
Okres Senica	1006,9	780,1	613,2	189,7	99,3	329,7	-9,9%
Okres Skalica	0,0	0,0	0,0	142,3	76,5	135,3	-
Okres Trnava	1242,4	860,8	1060,3	288,8	182,3	439,9	147,4%
Trnavský kraj	1408,6	1077,5	1025,6	248,2	219,0	422,1	61,0%
Okres Bánovce nad Bebravou	258,0	0,0	0,0	209,0	140,9	146,4	112,7%
Okres Ilava	1883,6	2484,9	2057,7	84,7	71,9	675,4	55,9%
Okres Myjava	320,8	197,0	198,4	48,7	0,0	63,1	-23,1%
Okres Nové Mesto nad Váhom	46,2	0,0	0,0	43,4	0,0	24,7	-68,1%
Okres Partizánske	0,0	0,0	0,0	103,5	61,6	72,2	57,6%
Okres Považská Bystrica	509,9	258,5	171,8	177,8	190,6	206,5	-1,2%
Okres Prievidza	546,2	709,9	352,0	82,5	8,5	146,7	41,3%
Okres Púchov	749,7	1160,1	1426,2	319,0	102,5	551,0	-3,6%
Okres Trenčín	178,2	145,5	293,4	88,1	56,3	98,8	-22,3%
Trenčiansky kraj	488,4	524,6	490,4	118,3	66,9	184,5	14,4%
Okres Komárno	677,1	959,2	719,9	373,4	75,9	390,0	-3,6%
Okres Levice	745,6	494,6	244,3	130,9	61,7	181,8	-21,0%
Okres Nitra	513,3	746,0	414,4	90,2	86,8	209,2	114,7%
Okres Nové Zámky	2856,1	2202,3	1785,3	703,0	489,7	935,6	42,4%
Okres Šaľa	2939,1	1928,7	2862,6	234,8	234,1	612,7	169,2%
Okres Topoľčany	0,0	0,0	0,0	4,0	0,0	2,2	-97,4%
Okres Zlaté Moravce	325,1	238,8	466,2	308,8	52,4	226,0	-3,1%
Nitriansky kraj	1268,8	1078,6	914,8	315,4	206,8	440,1	35,9%
Okres Bytča	3091,5	882,4	520,5	0,0	0,0	433,2	22,0%
Okres Čadca	328,2	142,7	189,8	51,1	18,7	82,1	25,9%
Okres Dolný Kubín	0,0	0,0	233,7	89,9	54,3	74,0	120,0%

Okres Kysucké Nové Mesto	292,4	66,9	0,0	176,8	143,5	144,2	30,2%
Okres Liptovský Mikuláš	818,7	484,4	598,3	182,7	61,1	260,5	-3,3%
Okres Martin	0,0	123,4	132,8	193,1	125,3	137,5	37,7%
Okres Námestovo	90,2	101,1	31,0	435,3	1347,3	367,8	77,0%
Okres Ružomberok	1359,2	897,7	798,7	142,8	21,2	322,8	-20,6%
Okres Turčianske Teplice	0,0	310,6	715,3	16,1	97,9	105,5	48,6%
Okres Tvrdošín	1559,5	724,8	321,0	97,3	118,1	282,7	-17,0%
Okres Žilina	102,6	244,7	90,5	7,3	8,6	49,4	21,9%
Žilinský kraj	546,4	321,2	290,8	129,3	132,4	194,2	16,9%
Okres Banská Bystrica	0,0	50,6	0,0	297,3	22,1	154,7	67,3%
Okres Banská Štiavnica	0,0	0,0	0,0	254,2	258,0	205,8	700,0%
Okres Brezno	58,0	0,0	0,0	37,3	0,0	21,5	-27,8%
Okres Detva	0,0	0,0	0,0	19,0	40,6	27,5	-25,0%
Okres Krupina	0,0	0,0	0,0	66,8	32,3	56,2	-46,7%
Okres Lučenec	0,0	0,0	0,0	121,8	110,8	74,2	-54,0%
Okres Poltár	1002,7	864,1	705,6	0,0	0,0	193,9	3,1%
Okres Revúca	392,5	235,7	539,6	557,9	280,5	453,3	53,7%
Okres Rimavská Sobota	401,8	395,1	496,6	131,7	119,7	208,9	-5,3%
Okres Veľký Krtíš	364,3	812,5	1080,2	136,4	212,4	283,2	38,2%
Okres Zvolen	602,0	174,4	541,1	79,6	85,1	139,7	18,8%
Okres Žarnovica	136,1	48,8	269,1	57,9	15,3	60,0	50,0%
Okres Žiar nad Hronom	81,7	81,6	155,8	16,5	0,0	27,0	-61,3%
Banskobystrický kraj	290,7	270,8	407,6	141,0	95,3	165,0	11,4%
Okres Bardejov	2307,6	1823,8	1320,3	143,1	217,2	581,2	-10,4%
Okres Humenné	0,0	0,0	0,0	64,6	24,4	37,3	189,7%
Okres Kežmarok	508,4	139,6	161,6	57,5	0,0	133,4	-10,5%
Okres Levoča	1742,0	1509,0	1720,6	0,0	0,0	398,5	61,3%
Okres Medzilaborce	0,0	0,0	0,0	0,0	54,8	13,1	-57,1%
Okres Poprad	56,3	204,5	396,0	84,0	74,4	109,7	-42,6%
Okres Prešov	793,1	403,4	629,1	551,0	181,6	472,9	250,0%

Okres Sabinov	101,4	50,3	49,7	0,0	0,0	39,6	-50,0%
Okres Snina	0,0	0,0	0,0	60,2	53,7	45,6	862,5%
Okres Stará Ľubovňa	0,0	0,0	0,0	17,3	61,0	20,8	71,1%
Okres Stropkov	0,0	0,0	0,0	0,0	0,0	0,0	-
Okres Svidník	0,0	0,0	0,0	0,0	0,0	0,0	-
Okres Vranov nad Topľou	0,0	0,0	0,0	3,7	20,1	5,3	-
Prešovský kraj	496,2	362,4	345,3	71,2	74,5	165,9	-2,6%
Okres Gelnica	265,6	93,8	0,0	126,5	75,7	116,6	650,0%
Okres Košice I	464,7	328,4	137,2	186,2	45,0	182,0	-21,6%
Okres Košice II	590,2	211,5	139,1	56,1	0,0	102,0	-44,0%
Okres Košice III	496,9	155,7	84,0	106,1	15,3	105,5	47,3%
Okres Košice IV	332,8	203,1	195,3	75,2	20,9	90,5	-58,5%
Okres Košice - okolie	521,0	172,4	22,3	247,4	224,3	235,9	131,3%
Okres Michalovce	269,9	99,3	68,3	29,4	0,0	53,0	-74,4%
Okres Rožňava	710,9	879,6	807,3	133,5	35,5	254,0	43,6%
Okres Sobrance	0,0	0,0	0,0	20,0	47,9	24,4	-
Okres Spišská Nová Ves	46,9	40,0	0,0	9,9	34,9	21,5	-73,6%
Okres Trebišov	501,1	363,4	533,3	181,3	264,0	262,2	-11,7%
Košický kraj	388,5	226,9	186,7	114,9	79,7	144,4	-10,8%
Slovenská republika	606,1	467,7	454,0	156,6	122,3	230,0	19,4%